

**Primarschulgemeinde Maschwanden
8933 Maschwanden**

Jahresrechnung 2024

Ablieferung an Schulpflege	19. März 2025
Abnahmebeschluss Schulpflege	27. März 2025
Ablieferung an Rechnungsprüfungskommission	28. März 2025
Abnahmebeschluss Rechnungsprüfungskommission	13. April 2025
Abnahmebeschluss Gemeindeversammlung	16. Juni 2025
Veröffentlichung	20. Juni 2025

Inhaltsverzeichnis

	Seite
Bericht, Anträge und Beschlüsse	3
1 Bericht der Schulpflege	4
2 Anträge und Beschlüsse	5 - 7
3 Kurzbericht der Revisionsstelle	8 - 9
4 Vollständigkeitserklärung	10
Jahresrechnung - Finanzbericht	11
5 Finanzierung	12
6 Erfolgsrechnung	13
7 Investitionsrechnungen	14
8 Bilanz	15 - 16
9 Geldflussrechnung	17 - 18
10 Anhang	
Grundlagen und Grundsätze der Rechnungslegung	19
Angewandtes Regelwerk	19
Rechnungslegungs-, Bilanzierungs- und Bewertungsgrundsätze	19 - 20
Organisationseinheiten	21
Finanzinformationen	
Ausgewählte Positionen des Finanzvermögens	22
Eventualforderungen	keine
Anlagenspiegel Finanzvermögen	keine
Anlagenspiegel Verwaltungsvermögen	23
Beteiligungsspiegel	24
Ausgewählte Positionen des Fremdkapitals	25
Gewährleistungsspiegel / Eventualverpflichtungen	26

	Seite
Leasingverträge	keine
Rückstellungsspiegel	keine
Eigenkapitalnachweis	27
Sonderrechnungen	keine
Haushaltsgleichgewicht	28 - 29
Finanzkennzahlen	30
Kreditrechtliche Angaben	
Verpflichtungskredite	31
Gebundene Ausgabenbeschlüsse	32

Jahresrechnung - Details zum Finanzbericht		33
11	Erläuterungen zur Erfolgsrechnung	34 - 38
12	Erfolgsrechnung	39 - 47
13	Erläuterungen zu den Investitionsrechnungen	48
14	Investitionsrechnung Verwaltungsvermögen	49 - 50
15	Investitionsrechnung Finanzvermögen	keine
16	Bilanz	51 - 54

Kontakt

Tagesschule Maschwanden
Dorfstrasse 56
8933 Maschwanden

Finanzvorstand: Martin Steiger

Rechnungsführerin: Christa Koller
Telefon: 044 767 12 10
E-Mail: schulverwaltung@tagesschule-maschwanden.ch

Bericht, Anträge und Beschlüsse

Bericht der Schulpflege

Finanzieller Überblick zur Jahresrechnung

Die Primarschulgemeinde ist durch die geringe Bevölkerungs- und Schülerzahl eine Gemeinde mit vielen Sonderlasten und hat damit Anrecht auf ISOLA (Individueller Sonderlasten Ausgleich).

In den kommenden Jahren wird man durch die grossen Investitionen kaum auf ISOLA verzichten können.

Die Abschreibung auf die Investition in die Dachsanierung erhöht die Ausgaben für die nächsten Jahre und damit die Abhängigkeit vom ISOLA.

Erläuterungen zum abgeschlossenen Rechnungsjahr

Die Schülerzahl der Primarschulgemeinde verzeichnete ein gleichmässiges Wachstum, welches derzeit stagniert. Durch die zwei kleinen Schulklassen wurde weniger Pensum gesprochen, was die Personalkosten gesenkt hat.

Die Entfernung der Neophyten im budgetierten Betrag von Fr. 45'000.- wurde zusammen mit der Umsetzung des Spielplatzes aus organisatorischen Gründen in das Jahr 2025 verschoben.

In der Tagesbetreuung wurden die Tarife per 1. August 2024 nochmals erhöht. Mit der Gesetzesänderung per 1. August 2019 müssen die Gemeinden eine Tagesstruktur zur Verfügung stellen, die dem tatsächlichen Betreuungsbedarf entspricht (VSG § 32 a). Der Bedarf kann derzeit gut abgedeckt werden. Einzelne Betreuungsmodule werden zurzeit nicht genutzt.

Investitionen

Die budgetierten Investitionsausgaben für den Spielplatz über Fr. 60'000.- wurden aus organisatorischen Gründen in die Rechnung 2025 verschoben.

Begründung erheblicher Abweichungen gegenüber dem Budget

Die Lohnkosten verschiedener Lohnkonti sanken trotz Teuerungsaufrechnung. Dies vor allem durch die kleineren Klassen in den unteren Stufen. Das Pensum des Schulleiters wurde mit dem Volksschulamt berechnet und bleibt bei 75 %.

Im Bereich der Sonderschulung hat es erhebliche Mehrkosten (rund Fr. 40'875.-) gegeben.

Die Steuereinnahmen waren viel höher als budgetiert (+ Fr. 200'000.-).

Antrag der Schulpflege

- 1 Die Schulpflege hat die **Jahresrechnung 2024** der Primarschulgemeinde Maschwanden genehmigt.
- 2 Die Jahresrechnung 2024 der Primarschulgemeinde Maschwanden weist folgende Eckdaten aus:

Erfolgsrechnung	Gesamtaufwand	Fr.	2'200'704.13
	Gesamtertrag	Fr.	2'562'744.88
	Ertragsüberschuss	Fr.	362'040.75
Investitionsrechnung Verwaltungsvermögen	Ausgaben Verwaltungsvermögen	Fr.	-
	Einnahmen Verwaltungsvermögen	Fr.	-
	Nettoinvestitionen Verwaltungsvermögen	Fr.	-
Investitionsrechnung Finanzvermögen	Ausgaben Finanzvermögen	Fr.	-
	Einnahmen Finanzvermögen	Fr.	-
	Nettoinvestitionen Finanzvermögen	Fr.	-
Bilanz	Bilanzsumme	Fr.	2'773'507.72

Der Ertragsüberschuss der Erfolgsrechnung wird dem Bilanzüberschuss gutgeschrieben.
Dadurch erhöht sich der **Bilanzüberschuss auf Fr. 1'079'299.68.**

- 3 Die Schulpflege beantragt der Gemeindeversammlung die Jahresrechnung 2024 der Primarschulgemeinde Maschwanden zu genehmigen.

8933 Maschwanden, 19. März 2025
Schulpflege Maschwanden


Schulpflegepräsident
Ursin Dosch


Schulverwaltung
Christa Koller

Antrag der Rechnungsprüfungskommission


- 1 Die Rechnungsprüfungskommission hat die **Jahresrechnung 2024** der Primarschulgemeinde Maschwanden in der von der Schulpflege beschlossenen Fassung vom 27. März 2025 geprüft. Die Jahresrechnung weist folgende Eckdaten aus:


Erfolgsrechnung	Gesamtaufwand	Fr.	2'200'704.13
	Gesamtertrag	Fr.	2'562'744.88
	Ertragsüberschuss	Fr.	362'040.75
Investitionsrechnung Verwaltungsvermögen	Ausgaben Verwaltungsvermögen	Fr.	-
	Einnahmen Verwaltungsvermögen	Fr.	-
	Nettoinvestitionen Verwaltungsvermögen	Fr.	-
Investitionsrechnung Finanzvermögen	Ausgaben Finanzvermögen	Fr.	-
	Einnahmen Finanzvermögen	Fr.	-
	Nettoinvestitionen Finanzvermögen	Fr.	-
Bilanz	Bilanzsumme	Fr.	2'773'507.72

Der Ertragsüberschuss der Erfolgsrechnung wird dem Bilanzüberschuss gutgeschrieben.
Dadurch erhöht sich der **Bilanzüberschuss auf Fr. 1'079'299.68**.

- 2 Die Rechnungsprüfungskommission stellt fest, dass die Jahresrechnung der Primarschulgemeinde Maschwanden finanzrechtlich zulässig und rechnerisch richtig ist.
Die finanzpolitische Prüfung der Jahresrechnung gibt zu keinen Bemerkungen Anlass.
- 3 Die Rechnungsprüfungskommission hat den Kurzbericht der finanztechnischen Prüfung zur Kenntnis genommen.
- 4 Die Rechnungsprüfungskommission beantragt der Gemeindeversammlung die Jahresrechnung 2024 der Primarschulgemeinde Maschwanden entsprechend dem Antrag der Schulpflege zu genehmigen.

8933 Maschwanden, 13. April 2025
Rechnungsprüfungskommission Maschwanden


Präsident
Gion J. Fravi


Aktuarin
Rania Steiner

Beschluss der Gemeindeversammlung

Die Gemeindeversammlung hat die **Jahresrechnung 2024** der Primarschulgemeinde Maschwanden am 16.06.2025 entsprechend dem Antrag der Schulpflege genehmigt. Die Jahresrechnung weist folgende Eckdaten aus:

Erfolgsrechnung	Gesamtaufwand	Fr.	2'200'704.13
	Gesamtertrag	Fr.	2'562'744.88
	Aufwandüberschuss	Fr.	362'040.75
Investitionsrechnung Verwaltungsvermögen	Ausgaben Verwaltungsvermögen	Fr.	-
	Einnahmen Verwaltungsvermögen	Fr.	-
	Nettoinvestitionen Verwaltungsvermögen	Fr.	-
Investitionsrechnung Finanzvermögen	Ausgaben Finanzvermögen	Fr.	-
	Einnahmen Finanzvermögen	Fr.	-
	Nettoinvestitionen Finanzvermögen	Fr.	-
Bilanz	Bilanzsumme	Fr.	2'773'507.72

Der Ertragsüberschuss der Erfolgsrechnung wird dem Bilanzüberschuss gutgeschrieben.
Dadurch erhöht sich der **Bilanzüberschuss auf Fr. 1'079'299.68.**

8933 Maschwanden, 16. Juni 2025

Namens der Gemeindeversammlung Maschwanden

Schulpflegepräsident
Ursin Dosch

Schulverwaltung
Christa Koller

Bericht der finanztechnischen Prüfstelle zur Jahresrechnungsprüfung 2024

der Primarschulgemeinde Maschwanden

Prüfungsurteil

Wir haben die Jahresrechnung der Primarschulgemeinde Maschwanden - bestehend aus der Bilanz zum 31. Dezember 2024, der Erfolgsrechnung, der Investitionsrechnung und der Geldflussrechnung für das dann endende Rechnungsjahr 2024 sowie dem Anhang, einschliesslich der Erläuterungen zur Rechnungslegung - geprüft.

Nach unserer Beurteilung entspricht die beigefügte Jahresrechnung 2024 den gesetzlichen Vorschriften (Gemeindegesezt [GG; LS 131.1] und Gemeindeverordnung [VGG; LS 131.11]).

Grundlage für das Prüfungsurteil

Wir haben unsere Abschlussprüfung in Übereinstimmung mit den gesetzlichen Vorschriften und den Schweizer Standards zur Abschlussprüfung (SA-CH), insbesondere dem Schweizer Prüfungshinweis 60 «Prüfung und Berichterstattung des Abschlussprüfers einer Gemeinderechnung» durchgeführt. Unsere Verantwortlichkeiten nach diesen Vorschriften sind im Abschnitt «Verantwortlichkeiten der Prüfstelle für die Prüfung der Jahresrechnung» unseres Berichts weitergehend beschrieben. Wir sind von der Primarschulgemeinde Maschwanden unabhängig in Übereinstimmung mit den kantonalen gesetzlichen Vorschriften und den Anforderungen des Berufsstands und wir haben unsere sonstigen beruflichen Verhaltenspflichten in Übereinstimmung mit diesen Anforderungen erfüllt.

Wir sind der Auffassung, dass die von uns erlangten Prüfungsnachweise ausreichend und geeignet sind, um als eine Grundlage für unser Prüfungsurteil zu dienen.

Verantwortlichkeiten der Vorsteherschaft für die Jahresrechnung

Die Vorsteherschaft ist verantwortlich für die Aufstellung einer Jahresrechnung in Übereinstimmung mit den gesetzlichen Vorschriften (Gemeindegesezt und Gemeindeverordnung) und für die internen Kontrollen, die die Vorsteherschaft als notwendig feststellt, um die Aufstellung einer Jahresrechnung zu ermöglichen, die frei von wesentlichen falschen Darstellungen aufgrund von dolosen Handlungen oder Irrtümern ist.

Verantwortlichkeiten der finanztechnischen Prüfstelle für die Prüfung der Jahresrechnung

Unsere Ziele sind, hinreichende Sicherheit darüber zu erlangen, ob die Jahresrechnung als Ganzes frei von wesentlichen falschen Darstellungen aufgrund von dolosen Handlungen oder Irrtümern ist, und einen Bericht abzugeben, der unser Prüfungsurteil beinhaltet. Hinreichende Sicherheit ist ein hohes Mass an Sicherheit, aber keine Garantie dafür, dass eine in Übereinstimmung mit den gesetzlichen Vorschriften und den Schweizer Standards zur Abschlussprüfung (SA-CH), insbesondere dem Schweizer Prüfungshinweis 60 durchgeführte Abschlussprüfung eine wesentliche falsche Darstellung, falls eine solche vorliegt, stets aufdeckt.

Falsche Darstellungen können aus dolosen Handlungen oder Irrtümern resultieren und werden als wesentlich gewürdigt, wenn von ihnen einzeln oder insgesamt vernünftigerweise erwartet werden könnte, dass sie die auf der Grundlage dieser Jahresrechnung getroffenen wirtschaftlichen Entscheidungen von Nutzenden beeinflussen.

Als Teil einer Abschlussprüfung in Übereinstimmung mit dem schweizerischen Gesetz und dem Prüfungshinweis 60 üben wir, während der gesamten Abschlussprüfung pflichtgemässes Ermessen aus und bewahren eine kritische Grundhaltung. Darüber hinaus:

- identifizieren und beurteilen wir die Risiken wesentlicher falscher Darstellungen in der Jahresrechnung aufgrund von dolosen Handlungen oder Irrtümern, planen und führen Prüfungshandlungen als Reaktion auf diese Risiken durch und erlangen Prüfungsnachweise, die ausreichend und geeignet sind, um als Grundlage für unser Prüfungsurteil zu dienen. Das Risiko, dass aus dolosen Handlungen resultierende wesentliche falsche Darstellungen nicht aufgedeckt werden, ist höher als ein aus Irrtümern resultierendes, da dolose Handlungen kollusives Zusammenwirken, Fälschungen, beabsichtigte Unvollständigkeiten, irreführende Darstellungen oder das Ausserkraftsetzen interner Kontrollen beinhalten können.
- gewinnen wir ein Verständnis von den für die Prüfung relevanten internen Kontrollen, um Prüfungshandlungen zu planen, die unter den gegebenen Umständen angemessen sind, jedoch nicht mit dem Ziel, ein Prüfungsurteil zur Wirksamkeit des Internen Kontrollsystems abzugeben.
- beurteilen wir die Angemessenheit der angewandten Rechnungslegungsvorschriften sowie die Vertretbarkeit der dargestellten geschätzten Werte in der Rechnungslegung und damit zusammenhängenden Angaben.

Wir kommunizieren mit der Vorsteherschaft und mit der RPK unter anderem über den geplanten Umfang und die geplante zeitliche Einteilung der Abschlussprüfung sowie über bedeutsame Prüfungsfeststellungen einschliesslich etwaiger bedeutsamer Mängel im internen Kontrollsystem, die wir während unserer Abschlussprüfung identifizieren.

Empfehlung

Wir empfehlen, die vorliegende Jahresrechnung zu genehmigen.

Thalwil,
25.03.2025

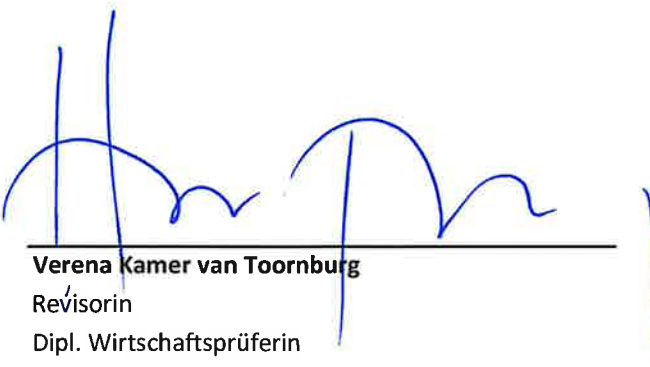
Revipro AG



Nataly Stauber

Leitende Revisorin

Fachfrau Finanz- und Rechnungswesen mit eidg. Fachausweis



Verena Kamer van Toornburg

Revisorin

Dipl. Wirtschaftsprüferin

Kennzahlen per 31.12.2024:

Bilanzsumme:	CHF	2'773'507.72
Bilanzüberschuss:	CHF	1'079'299.68
Aufwandüberschuss:	CHF	-362'040.75

Revipro AG

Zimmerbergstrasse 10 | 8800 Thalwil

www.revipro.ch

Vollständigkeitserklärung

Der Finanzvorsteher und die Rechnungsführerin bestätigen, dass

- die Jahresrechnung den geltenden gesetzlichen Vorschriften entspricht und frei von wesentlichen falschen Darstellungen ist;
- alle Geschäftsvorfälle in der vorliegenden Jahresrechnung (Bilanz, Erfolgsrechnung, Investitionsrechnungen, Geldflussrechnung und Anhang) erfasst sind;
- alle bilanzierungspflichtigen Vermögenswerte und Verpflichtungen in der Jahresrechnung berücksichtigt sind;
- allen bilanzierungspflichtigen Risiken und Wertebussen bei der Bewertung und Festsetzung der Wertberichtigungen und Rückstellungen genügend Rechnung getragen worden sind;
- alle Eventualverpflichtungen, Bürgschaften, Beteiligungsverhältnisse und weiteren wesentlichen Angaben im Anhang zur Jahresrechnung vollständig und richtig aufgeführt sind;
- alle zum Verständnis des Jahresergebnisses nötigen Informationen in den Kommentaren zur Jahresrechnung enthalten sind.

8933 Maschwanden, 19. März 2025
Primarschulgemeinde Maschwanden


Finanzvorsteher
Martin Steiger


Rechnungsführerin
Christa Koller

Jahresrechnung - Finanzbericht

Finanzierung	Total Gemeindehaushalt		Allgemeiner Haushalt		Eigenwirtschaftsbetriebe	
	Rechnung	Budget	Rechnung	Budget	Rechnung	Budget
+ Ertragsüberschuss	362'040.75	16'600	362'040.75	16'600	-	-
- Aufwandüberschuss	0.00	0	0.00	0	-	-
+ Betriebsgewinne Eigenwirtschaftsbetriebe (Einlagen in Spezialfinanzierungen)	-	-	-	-	0.00	0
- Betriebsverluste Eigenwirtschaftsbetriebe (Entnahmen aus Spezialfinanzierung)	-	-	-	-	0.00	0
+ Aufwand für Abschreibungen und Wertberichtigungen	142'445.80	142'100	142'445.80	142'100	0.00	0
- Ertrag aus Aufwertungen	0.00	0	0.00	0	0.00	0
+ Einlagen in Spezialfinanzierungen und Fonds	0.00	0	0.00	0	0.00	0
- Entnahmen aus Spezialfinanzierungen und Fonds	0.00	0	0.00	0	0.00	0
+ Einlagen in das Eigenkapital	0.00	0	0.00	0	0.00	0
- Entnahmen aus dem Eigenkapital	0.00	0	0.00	0	0.00	0
Selbstfinanzierung	504'486.55	158'700	504'486.55	158'700	0.00	0
- Nettoinvestitionen Verwaltungsvermögen	0.00	60'000	0.00	60'000	0.00	0
Finanzierungsüberschuss (+) / Finanzierungsfehlbetrag (-)	504'486.55	98'700	504'486.55	98'700	0.00	0
Selbstfinanzierungsgrad (in %)	0	265	0	265	0	0

Selbstfinanzierung:

Summe der selbst erwirtschafteten Mittel. Die Selbstfinanzierung ist vergleichbar mit der Kenngrösse des Cashflows. Im Vergleich zum Cashflow erfolgt die Berechnung der Selbstfinanzierung nach einer vereinfachten Methode.

Selbstfinanzierungsgrad:

Anteil der Nettoinvestitionen, welche aus eigenen Mitteln finanziert werden können. Mittelfristig sollte der Selbstfinanzierungsgrad im Durchschnitt gegen 100 % sein. Bei einem Wert von über 100 % können die Investitionen vollständig eigenfinanziert werden. Ein Selbstfinanzierungsgrad unter 100 % führt zu einer Neuverschuldung.

	Richtwerte*
> 100 %	ideal
80 - 100 %	gut bis vertretbar
50 - 80 %	problematisch
< 50 %	ungenügend

Gestufteter Erfolgsausweis		Rechnung 2024	Budget 2024	Rechnung 2023
30	Personalaufwand	610'496.95	676'400	609'318.65
31	Sach- und übriger Betriebsaufwand	225'033.30	293'600	233'311.67
33	Abschreibungen Verwaltungsvermögen	142'445.80	142'100	146'924.21
35	Einlagen in Fonds und Spezialfinanzierungen			
36	Transferaufwand	1'181'707.75	1'173'300	1'166'327.79
37	Durchlaufende Beiträge			
	Total Betrieblicher Aufwand	2'159'683.80	2'285'400	2'155'882.32
40	Fiskalertrag	1'591'899.66	1'384'000	1'256'661.27
41	Regalien und Konzessionen			
42	Entgelte	107'777.40	127'300	142'083.30
43	Verschiedene Erträge			
45	Entnahmen aus Fonds und Spezialfinanzierungen			
46	Transferertrag	832'757.24	822'500	739'119.20
47	Durchlaufende Beiträge			
	Total Betrieblicher Ertrag	2'532'434.30	2'333'800	2'137'863.77
	Ergebnis aus betrieblicher Tätigkeit	372'750.50	48'400	-18'018.55
34	Finanzaufwand	41'020.33	58'200	16'100.02
44	Finanzertrag	30'310.58	26'400	28'960.68
	Ergebnis aus Finanzierung	-10'709.75	-31'800	12'860.66
	Operatives Ergebnis	362'040.75	16'600	-5'157.89
38	Ausserordentlicher Aufwand			
48	Ausserordentlicher Ertrag			
	Ausserordentliches Ergebnis			
	Gesamtergebnis Erfolgsrechnung	362'040.75	16'600	-5'157.89
	Ertragsüberschuss (+) / Aufwandüberschuss (-)			
39	Interne Verrechnungen			
49	Interne Verrechnungen			
	Total Aufwand	2'200'704.13	2'343'600	2'171'982.34
	Total Ertrag	2'562'744.88	2'360'200	2'166'824.45

Investitionsrechnung VV, Sachgruppen		Rechnung 2024	Budget 2024	Rechnung 2023
50	Sachanlagen	0.00	60'000	1'760'829.73
51	Investitionen auf Rechnung Dritter	0.00	0	0.00
52	Immaterielle Anlagen	0.00	0	0.00
54	Darlehen	0.00	0	0.00
55	Beteiligungen und Grundkapitalien	0.00	0	0.00
56	Eigene Investitionsbeiträge	0.00	0	0.00
57	Durchlaufende Investitionsbeiträge	0.00	0	0.00
Total Investitionsausgaben		0.00	60'000	1'760'829.73
60	Übertragung von Sachanlagen in das Finanzvermögen	0.00	0	0.00
61	Rückerstattungen	0.00	0	0.00
62	Übertragung von immateriellen Anlagen in das Finanzvermögen	0.00	0	0.00
63	Investitionsbeiträge für eigene Rechnung	0.00	0	166'041.40
64	Rückzahlung von Darlehen	0.00	0	0.00
65	Übertragung von Beteiligungen in das Finanzvermögen	0.00	0	0.00
66	Rückzahlung eigener Investitionsbeiträge	0.00	0	0.00
67	Durchlaufende Investitionsbeiträge	0.00	0	0.00
Total Investitionseinnahmen		0.00	0	166'041.40
Investitionen Verwaltungsvermögen				
Total Investitionsausgaben		0.00	60'000	1'760'829.73
Total Investitionseinnahmen		0.00	0	166'041.40
Nettoinvestitionen Verwaltungsvermögen				
Nettoinvestitionen (-) / Einnahmenüberschuss (+)		0.00	-60'000	-1'594'788.33

Aktiven		01.01.2024	31.12.2024
100	Flüssige Mittel und kurzfristige Geldanlagen	141'226.74	336'971.36
101	Forderungen	360'747.38	444'649.60
102	Kurzfristige Finanzanlagen	0.00	0.00
104	Aktive Rechnungsabgrenzungen (RA)	110'651.45	17'873.40
106	Vorräte und angefangene Arbeiten	0.00	0.00
	Umlaufvermögen	612'625.57	799'494.36
107	Finanzanlagen	0.00	0.00
108	Sachanlagen Finanzvermögen	0.00	0.00
	Anlagevermögen Finanzvermögen*	0.00	0.00
Total Finanzvermögen		612'625.57	799'494.36
140	Sachanlagen Verwaltungsvermögen	2'114'185.83	1'971'740.03
142	Immaterielle Anlagen	0.00	0.00
144	Darlehen	0.00	0.00
145	Beteiligungen, Grundkapitalien	2'273.33	2'273.33
146	Investitionsbeiträge	0.00	0.00
	Anlagevermögen Verwaltungsvermögen*	2'116'459.16	1'974'013.36
Total Verwaltungsvermögen		2'116'459.16	1'974'013.36
Total Aktiven		2'729'084.73	2'773'507.72
* Total Anlagevermögen		2'116'459.16	1'974'013.36

Passiven		01.01.2024	31.12.2024
200	Laufende Verbindlichkeiten	209'034.15	131'872.20
201	Kurzfristige Finanzverbindlichkeiten	0.00	0.00
204	Passive Rechnungsabgrenzungen (RA)	52'791.65	12'335.84
205	Kurzfristige Rückstellungen	0.00	0.00
	Kurzfristiges Fremdkapital	261'825.80	144'208.04
206	Langfristige Finanzverbindlichkeiten	1'750'000.00	1'550'000.00
208	Langfristige Rückstellungen	0.00	0.00
209	Verbindlichkeiten gegenüber Fonds im Fremdkapital	0.00	0.00
	Langfristiges Fremdkapital	1'750'000.00	1'550'000.00
Total Fremdkapital		2'011'825.80	1'694'208.04
290	Spezialfinanzierungen im Eigenkapital	0.00	0.00
291	Fonds im Eigenkapital	0.00	0.00
292	Rücklagen der Globalbudgetbereiche	0.00	0.00
293	Vorfinanzierungen	0.00	0.00
	Zweckgebundenes Eigenkapital	0.00	0.00
294	Finanzpolitische Reserve	0.00	0.00
296	Neubewertungsreserve Finanzvermögen	0.00	0.00
299	Bilanzüberschuss/-fehlbetrag	717'258.93	1'079'299.68
	Zweckfreies Eigenkapital	717'258.93	1'079'299.68
Total Eigenkapital		717'258.93	1'079'299.68
Total Passiven		2'729'084.73	2'773'507.72

Geldflussrechnung

Geldflussrechnung - indirekte Methode			2023	2024
	Jahresergebnis Erfolgsrechnung: Ertragsüberschuss (+), Aufwandüberschuss (-)		-5'157.89	362'040.75
+	Abschreibungen Verwaltungsvermögen		146'924.21	142'445.80
+/-	Abnahme / Zunahme Forderungen		-170'459.75	-83'148.12
+/-	Abnahme / Zunahme Aktive Rechnungsabgrenzungen		-30'775.45	16'454.20
+/-	Abnahme / Zunahme Vorräte und angefangene Arbeiten		0.00	0.00
+/-	Wertberichtigungen / Wertaufholungen Darlehen u. Beteiligungen VV		0.00	0.00
+/-	Wertberichtigungen / Wertaufholungen auf Finanzanlagen (nicht realisiert)		0.00	0.00
+/-	Verluste / Gewinne auf Finanzanlagen (realisiert)		0.00	0.00
+/-	Wertberichtigungen / Wertaufholungen Sach- und immaterielle Anlagen FV (nicht realisiert)		0.00	0.00
+/-	Verluste / Gewinne auf Sach- und immaterielle Anlagen FV (realisiert)		0.00	0.00
-	Nicht liquiditätswirksame Erwerbs- und Verkaufsnebenkosten FV		0.00	0.00
+/-	Zunahme / Abnahme Laufende Verbindlichkeiten		169'285.62	-77'161.95
+/-	Zunahme / Abnahme Passive Rechnungsabgrenzungen		-60'757.55	-2'324.91
+/-	Bildung / Auslösung Rückstellungen der Erfolgsrechnung		0.00	0.00
+/-	Einlagen / Entnahmen Fonds/Spezialfinanzierungen FK u. EK		0.00	0.00
+/-	Einlagen / Entnahmen Eigenkapital		0.00	0.00
-	Aktivierung Eigenleistungen		0.00	0.00
Geldfluss aus betrieblicher Tätigkeit (Cashflow)			49'059.19	358'305.77
-	Investitionsausgaben Verwaltungsvermögen	-1'760'829.73	0.00	
+	Investitionseinnahmen Verwaltungsvermögen	166'041.40	0.00	
=	Saldo der Investitionsrechnung (Nettoinvestitionen)		-1'594'788.33	0.00
-	Übertragungen Verwaltungs- ins Finanzvermögen		0.00	0.00
+	Übertragungen Finanz- ins Verwaltungsvermögen		0.00	0.00
+/-	Abnahme / Zunahme Aktive Rechnungsabgrenzungen IR		-76'323.85	76'323.85
+/-	Zunahme / Abnahme Passive Rechnungsabgrenzungen IR		38'130.90	-38'130.90
+/-	Bildung / Auflösung Rückstellungen der Investitionsrechnung		0.00	0.00
-	Entnahmen aus Fonds		0.00	0.00
+	Aktiviere Eigenleistungen		0.00	0.00
Geldfluss aus Investitionstätigkeit ins Verwaltungsvermögen			-1'632'981.28	38'192.95
+/-	Abnahme / Zunahme Finanzanlagen FV und derivative Finanzinstrumente		0.00	0.00
+/-	Wertaufholungen / Wertberichtigungen auf Finanzanlagen (nicht realisiert)		0.00	0.00
+/-	Gewinne / Verluste auf Finanzanlagen (realisiert)		0.00	0.00
+/-	Abnahme / Zunahme Sach- und immaterielle Anlagen FV		0.00	0.00
+/-	Wertaufholungen / Wertberichtigungen Sach- und immaterielle Anlagen FV (nicht realisiert)		0.00	0.00
+/-	Gewinne / Verluste auf Sach- und immaterielle Anlagen FV (realisiert)		0.00	0.00

Geldflussrechnung

Geldflussrechnung - indirekte Methode		2023	2024
+	Nicht liquiditätswirksame Erwerbs- und Verkaufsnebenkosten FV	0.00	0.00
+	Übertragungen Verwaltungs- ins Finanzvermögen	0.00	0.00
-	Übertragungen Finanz- ins Verwaltungsvermögen	0.00	0.00
Geldfluss aus Anlagentätigkeit ins Finanzvermögen		0.00	0.00
Geldfluss aus Investitions- und Anlagentätigkeit		-1'632'981.28	38'192.95
+/-	Zunahme / Abnahme Kurzfristige Finanzverbindlichkeiten	-31'540.86	0.00
+/-	Zunahme / Abnahme Langfristige Finanzverbindlichkeiten	1'750'000.00	-200'000.00
+/-	Abnahme / Zunahme Kontokorrente mit Dritten (Kontokorrentguthaben)	5'719.49	-754.10
+/-	Zunahme / Abnahme Kontokorrente mit Dritten (Kontokorrentschulden)	0.00	0.00
Geldfluss aus Finanzierungstätigkeit		1'724'178.63	-200'754.10
Veränderung Flüssige Mittel und kurzfristige Geldanlagen		140'256.54	195'744.62
Stand flüssige Mittel per 1.1.		970.20	141'226.74
Stand flüssige Mittel per 31.12.		141'226.74	336'971.36
Zunahme (+) / Abnahme (-) Flüssige Mittel und kurzfristige Geldanlagen		140'256.54	195'744.62

Anhang

Grundlagen und Grundsätze der Rechnungslegung

Angewandtes Regelwerk

Rechtliche Grundlagen

Die vorliegende Jahresrechnung beruht auf dem Gemeindegesetz vom 20. April 2015 (GG; LS 131.1), der Gemeindeverordnung vom 29. Juni 2016 (VGG, LS 131.11) und dem Handbuch über den Finanzhaushalt der Zürcher Gemeinden.

Regelwerk

Die Rechnungslegung orientiert sich an den Standards des Harmonisierten Rechnungslegungsmodell 2 für die Kantone und Gemeinden (HRM2).

Rechnungslegungs-, Bilanzierungs- und Bewertungsgrundsätze

Rechnungslegungsgrundsätze

Die Rechnungslegung soll die Vermögens-, Finanz- und Ertragslage den tatsächlichen Verhältnissen entsprechend darstellen („True and Fair View“-Prinzip) und richtet sich nach den Grundsätzen der Verständlichkeit, der Wesentlichkeit, der Zuverlässigkeit, der Vergleichbarkeit, der Fortführung, der Stetigkeit, der Periodenabgrenzung und der Bruttodarstellung. In Abweichung vom Prinzip der Bruttodarstellung sind Aufwandminderungsbuchungen beim Personalaufwand zulässig. Der **Ressourcenausgleich** ist von der Periodenabgrenzung ausgenommen. Er **wird gemäss § 119 Abs. 2 GG nicht zeitlich abgegrenzt**.

Die Buchführung richtet sich nach den Grundsätzen der Vollständigkeit, der Richtigkeit, der Rechtzeitigkeit und der Nachprüfbarkeit.

Bilanzierungsgrundsätze

Vermögenswerte werden bilanziert, wenn sie einen künftigen wirtschaftlichen Nutzen hervorbringen oder ihre Nutzung zur Erfüllung öffentlicher Aufgaben vorgesehen ist und ihr Wert verlässlich ermittelt werden kann. Verpflichtungen werden bilanziert, wenn deren Ursprung in einem Ereignis der Vergangenheit liegt, ihre Erfüllung sicher oder wahrscheinlich zu einem Mittelabfluss führen wird und ihr Wert verlässlich ermittelt werden kann.

Die Vermögenswerte werden in Finanz- und Verwaltungsvermögen gegliedert. Das Finanzvermögen besteht aus jenen Vermögenswerten, die ohne Beeinträchtigung der öffentlichen Aufgabenerfüllung veräussert werden können. Das Verwaltungsvermögen umfasst jene Vermögenswerte, die unmittelbar der öffentlichen Aufgabenerfüllung dienen. Verpflichtungen gegenüber Sonderrechnungen werden dem Fremdkapital zugerechnet.

Anhang

Vermögenswerte des Verwaltungsvermögens mit mehrjähriger Nutzungsdauer werden aktiviert, sofern ihr Anschaffungswert über der **Aktivierungsgrenze von Fr. 50'000.-** liegt (Beschluss der Schulpflege Nr. 7 vom 07.05.2020). Für Grundstücke, Investitionsbeiträge, Darlehen und Beteiligungen kommt keine Aktivierungsgrenze zur Anwendung. Positionen des Finanzvermögens werden ungeachtet der Aktivierungsgrenze bilanziert. Bei den Verpflichtungen kommt die **Wesentlichkeitsgrenze von Fr. 50'000.-** nur bei den Rückstellungen zur Anwendung. Alle übrigen Positionen der Verbindlichkeiten im Fremdkapital werden unabhängig der Wesentlichkeitsgrenze bilanziert.

Beim Übergang zum HRM2 wurde keine **Neubewertung des Verwaltungsvermögens** gemäss § 179 Abs. 1 lit. c. GG vorgenommen.

Die Steuererträge werden nach dem Soll-Prinzip abgegrenzt. Das heisst, dass Ende Jahr alle Steuerguthaben für das betreffende Jahr verbucht sind, für die Rechnungen ausgestellt wurden. Das Soll-Prinzip entspricht nicht vollumfänglich dem Ansatz der periodengerechten Verbuchung, da keine Schätzungen zur Differenz der definitiv geschuldeten Steuern getätigt werden.

Bewertungsgrundsätze

Positionen des Finanzvermögens werden zum Verkehrswert bilanziert. Das Grundeigentum im Finanzvermögen wird in einer Legislaturperiode mindestens einmal neu bewertet. **Die Primarschulgemeinde Maschwanden hat kein Grundeigentum im Finanzvermögen.**

Positionen des Verwaltungsvermögens werden zum Anschaffungswert abzüglich der Abschreibungen bilanziert. Erhaltene Investitionsbeiträge werden mit den Investitionsausgaben verrechnet (Aktivierung der Nettoinvestitionen). Die Positionen des VV, die durch Nutzung einem Wertverzehr unterliegen, werden planmässig nach Anlagekategorie über die festgelegte Nutzungsdauer abgeschrieben. Das Verwaltungsvermögen wird jährlich auf dauernde Wertminderungen geprüft. Ist eine dauernde Wertminderung absehbar, wird der bilanzierte Wert berichtigt.

Positionen des Fremdkapitals und des Eigenkapitals werden grundsätzlich zu Nominalwerten bilanziert.

Interne Zinsen

Es wurde kein Zinssatz für die internen Verzinsungen gemäss § 36 VGG beschlossen, da keine interne Verzinsung notwendig ist.

Anhang

Organisationseinheiten

In der Rechnung integriert

Die Rechnung wird über den gesamten Haushalt der Schulgemeinde grundsätzlich als Einheit geführt. Sie besteht aus der Hauptrechnung ohne Spezialfinanzierungen und ohne Sonderrechnungen. Die Jahresrechnung beinhaltet die Gemeindelegislative, die Schulpflege sowie die gesamte Schulverwaltung.

Es werden keine Organisationen mit autonomer Verwaltungsorganisation geführt.

Nicht in der Gemeinderechnung konsolidiert

Die Beteiligungen im Verwaltungsvermögen umfassen Organisationen des öffentlichen Rechts (selbständige öffentlich-rechtliche Anstalt oder Zweckverband) oder des Privatrechts (beispielsweise AG, Stiftung, Verein), welche öffentliche Aufgaben erfüllen. Die Schulgemeinde ist als Mitglied oder Eigentümerin an diesen Organisationen beteiligt. Diese Organisationen werden nicht in die Rechnung der Schulgemeinde konsolidiert, sondern werden im Beteiligungsspiegel ausgewiesen.

Es gibt keine Organisationen, an denen die Schulgemeinde zu mehr als 50 % beteiligt ist und damit einen beherrschenden Einfluss ausüben kann.

Der Beteiligungsspiegel enthält weiterführende Informationen.

Anhang

Finanzinformationen

Ausgewählte Positionen des Finanzvermögens

Konto	Bezeichnung	Buchwert 01.01.2024	Veränderung im Rechnungsjahr	Buchwert 31.12.2024
1010	Forderungen aus Lieferungen und Leistungen gegenüber Dritten	1'047.00		219.00
	- aus laufendem Rechnungsjahr	1'047.00		219.00
	- aus früheren Jahren	0.00		0.00
1012	Steuerforderungen	166'781.66	104'758.69	271'540.35
	- Steuern aus dem Rechnungsjahr	150'171.46	111'656.29	261'827.75
	- Steuern aus früheren Jahren	16'610.20	-6'897.60	9'712.60
102x	Kurzfristige Finanzanlagen			0.00
	Art der kurzfristigen Finanzanlagen, Zinssatz, Fälligkeit			0.00
	...			0.00
1070	Aktien und Anteilsscheine			0.00
	Art der Anlagen, Name, Stückzahl			0.00
	...			0.00
1071	Verzinsliche Anlagen			0.00
	Art der Anlage, Schuldner, Laufzeit, Zinssatz			0.00
	...			0.00
1072	Langfristige Forderungen			0.00
	Art der Forderung, Schuldner, Fälligkeit			0.00
1079	Übrige Langfristige Finanzanlagen			0.00
	Art der Anlage, Schuldner, Fälligkeit			0.00

Anhang**Anlagenpiegel - Verwaltungsvermögen**

Allgemeiner Haushalt	Anschaffungswerte				Kumulierte Abschreibungen						Buchwert 31.12.2024	
	Stand 01.01.2024	Zugänge (+) Abgänge (-)	Umglieder- ungen (+/-)	Stand 31.12.2024	Stand 01.01.2024	Planm. Abschreib.	Ausserplanm. Abschr. / WB	Abgänge (+)	Umglieder- ungen (+/-)	Stand 31.12.2024		
Sachanlagen VV												
1404.0	Hochbauten	3'851'287.49	-23'551.35	0.00	3'827'736.14	1'737'101.66	142'445.80	0.00	-23'551.35	0.00	1'855'996.11	1'971'740.03
1406.0	Mobilien VV	0.00	0.00	0.00	0.00	0.00	0.00	0.00	0.00	0.00	0.00	0.00
1407.0	Anlagen im Bau VV	0.00	0.00	0.00	0.00	0.00	0.00	0.00	0.00	0.00	0.00	0.00
		0.00	0.00	0.00	0.00	0.00	0.00	0.00	0.00	0.00	0.00	0.00
	Total Sachanlagen	3'851'287.49	-23'551.35	0.00	3'827'736.14	1'737'101.66	142'445.80	0.00	-23'551.35	0.00	1'855'996.11	1'971'740.03
Immateri: Immaterielle Anlagen												
1420.0	Software	0.00	0.00	0.00	0.00	0.00	0.00	0.00	0.00	0.00	0.00	0.00
1421.0	Lizenzen, Nutzungsrechte, Markenrechte	0.00	0.00	0.00	0.00	0.00	0.00	0.00	0.00	0.00	0.00	0.00
1427.0	Immaterielle Anlagen in Realisierung	0.00	0.00	0.00	0.00	0.00	0.00	0.00	0.00	0.00	0.00	0.00
1429.0	Übrige immaterielle Anlagen	0.00	0.00	0.00	0.00	0.00	0.00	0.00	0.00	0.00	0.00	0.00
	Total Immaterielle Anlagen	0.00	0.00	0.00	0.00	0.00	0.00	0.00	0.00	0.00	0.00	0.00
Beteiligungen, Grundkapitalien												
1450.0	Bund	0.00	0.00	0.00	0.00	0.00	0.00	0.00	0.00	0.00	0.00	0.00
1451.0	Kantone	0.00	0.00	0.00	0.00	0.00	0.00	0.00	0.00	0.00	0.00	0.00
1452.0	Gemeinden, Zweckverbände	2'273.33	0.00	0.00	2'273.33	0.00	0.00	0.00	0.00	0.00	0.00	2'273.33
	Total Beteiligungen	2'273.33	0.00	0.00	2'273.33	0.00	0.00	0.00	0.00	0.00	0.00	2'273.33
Investitionsbeiträge												
1460.0	Bund	0.00	0.00	0.00	0.00	0.00	0.00	0.00	0.00	0.00	0.00	0.00
	Total Investitionsbeiträge	0.00	0.00	0.00	0.00	0.00	0.00	0.00	0.00	0.00	0.00	0.00
	Total Verwaltungsvermögen	3'853'560.82	-23'551.35	0.00	3'830'009.47	1'737'101.66	142'445.80	0.00	-23'551.35	0.00	1'855'996.11	1'974'013.36

Anhang

Beteiligungsspiegel

Name Sitz	Rechtsform	Rechnungs- legungsnorm	Funktion	Tätigkeits- gebiet	Nominalka- pital (100%)	Eigentums- anteil	Stimmanteil Exekutive	Stimmanteil Legislative	Spezifische Risiken	Anschaff- ungswert	Buchwert 31.12.2024
--------------	------------	---------------------------	----------	-----------------------	----------------------------	----------------------	--------------------------	----------------------------	------------------------	-----------------------	--------------------------------

Bilanzierte Beteiligungen im Verwaltungsvermögen

Schulzweckverband 8910 Affoltern a/A	Zweckverband	HRM2	Sonderschulung			1.44%				2'273.33	2'273.33
Total Beteiligungen im Verwaltungsvermögen										2'273.33	

Nicht bilanzierte Beteiligungen und Verträge

Musikschule Knonaueramt	Verein	OR	Musikausbildung für Jugendliche				0/7		4.35%		-
----------------------------	--------	----	------------------------------------	--	--	--	-----	--	-------	--	---

Anhang

Ausgewählte Positionen des Fremdkapitals

Konto	Bezeichnung	Buchwert 01.01.2024	Veränderung im Rechnungsjahr	Buchwert 31.12.2024
2010.2	Kurzfristige Finanzverbindlichkeiten	0.00		0.00
	Bankkontokorrentkredit ZKB, Affoltern a/A, Zinssatz 3,5 %	0.00	0.00	0.00
2064	Langfristige Finanzverbindlichkeiten			1'550'000.00
	Festdarlehen ZKB, Affoltern a/A, Laufzeit 31.01.23 - 31.01.28, Zinssatz 2.15 %	250'000.00	0.00	250'000.00
	Festdarlehen ZKB, Affoltern a/A, Laufzeit 31.08.23 - 31.08.33, Zinssatz 2.65 %	800'000.00	0.00	800'000.00
	Rollover Hypothek ZKB Affoltern a/A, unbefristet, Zinssatz monatlich flexibel (Ende Dezember 2023 1.9013 %)	700'000.00	-200'000.00	500'000.00
	Fälligkeitsstatistik:			
	1 bis 2 Jahre			500'000.00
	2 bis 5 Jahre			250'000.00
	über 5 Jahre			800'000.00
	Total			1'550'000.00
	 Gewichteter Durchschnittzinssatz der langfristigen Finanzverbindlichkeiten in %			 1.92%

Anhang

Gewährleistungsspiegel / Eventualverbindlichkeiten

Name Sitz	Art der Verpflichtung	Datum	Verfallzeit	Verpflichtung. Betrag	Eigentümer, wesentl. Miteigentümer	Spezifische zus. Angaben	Zahlungsströme im Rechnungsjahr
Eventualverbindlichkeiten (Bürgschaften, Garantieverpflichtungen, Defizitgarantien etc.)							
BVK, Personal- vorsorge	Nachschusspflicht			0.00	Eventualverpflichtung Nachschusspflicht im Fall der Auflösung des Vertrags	Deck.-grad per Ende 2024: 109.3 %	69'753.50
Weitere Verpflichtungen (Altlasten, Konventionalstrafen)							
keine							0.00

Anhang

Eigenkapitalnachweis

Veränderungen	Stand 01.01.2024	Spezialfinanzierungen im Eigenkapital		Fonds		Rücklagen		Vorfinanzierungen		Finanzpolitische Reserve		Marktwertreserve Finanzinstrumente	Jahresergebnis		Stand 31.12.2024
		Einlage	Entnahme	Einlage	Entnahme	Einlage	Entnahme	Einlage	Entnahme	Einlage	Entnahme	Veränderung	Ertragsü.	Aufwandü.	
2900 Spezialfinanzierungen im Eigenkapital	0.00	0.00	0.00												0.00
	0.00	0.00	0.00												0.00
2910 Fonds im Eigenkapital	0.00			0.00	0.00										0.00
	0.00			0.00	0.00										0.00
2920 Rücklagen der Globalbudgetbereiche	0.00					0.00	0.00								0.00
	0.00					0.00	0.00								0.00
2930 Vorfinanzierungen	0.00							0.00	0.00						0.00
	0.00							0.00	0.00						0.00
	0.00							0.00	0.00						0.00
2940 Finanzpolitische Reserve	0.00									0.00	0.00				0.00
2950 Aufwertungsreserve*	0.00														0.00
Aufwertungsreserve Verwaltungsvermögen	0.00														0.00
	0.00														0.00
	0.00														0.00
2960 Neubewertungsreserve FV*	0.00														0.00
2961 Marktwertreserve auf Finanzinstrumenten	0.00											0.00			0.00
2990 Jahresergebnis	0.00												362'040.75		362'040.75
2999 Kumulierte Ergebnisse der Vorjahre	717'258.93														717'258.93
Total	717'258.93	0.00	0.00	0.00	0.00	0.00	0.00	0.00	0.00	0.00	0.00	0.00	362'040.75	0.00	1'079'299.68

Anhang

Haushaltsgleichgewicht

Ausgleich des Budgets

Regel: Der Gemeindesteuerfuss wird grundsätzlich so festgesetzt, dass die Erfolgsrechnung des Budgets ausgeglichen ist (§ 92 Abs. 1 GG).

Jahresergebnis Erfolgsrechnung	Aufwandüberschuss (-) / Ertragsüberschuss (+) gemäss Budget	16'600.00
Jahresergebnis Erfolgsrechnung	Aufwandüberschuss (-) / Ertragsüberschuss (+) gemäss Jahresrechnung	362'040.75

Zulässiger Aufwandüberschuss

Regel: Pro Jahr darf ein Aufwandüberschuss in der Höhe der budgetierten Abschreibungen auf dem Verwaltungsvermögen zuzüglich 3% des Steuerertrags budgetiert werden (§ 92 Abs. 2 GG).

Ist das Finanzvermögen grösser als das Fremdkapital [Nettovermögen], darf von Abs. 2 abgewichen und bis zur Höhe der Differenz ein Aufwandüberschuss budgetiert werden (§ 92 Abs. 3 GG).

Falls Einlagen in die Vorfinanzierungen (§ 90 Abs. 3 GG) oder in die Reserve (§ 123 Abs. 2 GG) budgetiert werden, darf im Budget kein Aufwandüberschuss resultieren.

Die Regelung ist für die Jahresrechnung nicht relevant.

Anhang

Haushaltsgleichgewicht

Kennzahlen

Regel: Zur Beurteilung der Veränderung des Eigenkapitals, der Zinsbelastung und der Investitionen werden folgende Kennzahlen ausgewiesen (§ 94 GG).

Eigenkapitalquote

Die Eigenkapitalquote gibt Auskunft über die Kapitalstruktur der Schulgemeinde. Sie zeigt, zu welchem Anteil die Aktiven selber finanziert sind. Ein höheres Eigenkapital bedeutet mehr Handlungsspielraum der Gemeinde und eine bessere Bonität gegenüber den Kreditgebern.

Richtwerte
> 25 % genügend
< 25 % ungenügend

2019	2020	2021	2022	2023	2024	2025	2026	2027	2028	Ø
73%	82%	89%	83%	26%	39%					0%

Zinsbelastungsquote

Die Zinsbelastungsquote informiert über das Verhältnis der Zinsen zum laufenden Ertrag. Sie zeigt, wie gut die Schulgemeinde ihre Verpflichtungen gegenüber den Kreditgebern erfüllen kann. Die Tragbarkeitsberechnung erfolgt zu einem durchschnittlichen Zinssatz von 5%.

Richtwerte
< 5 % genügend
> 5 % ungenügend

2019	2020	2021	2022	2023	2024	2025	2026	2027	2028	Ø
0%	0%	0%	0%	4%	3%					0%

Investitionsanteil

Der Investitionsanteil zeigt das Ausmass der Investitionstätigkeit an. Er gibt an, welcher Anteil der gesamten Ausgaben einer Schulgemeinde für Investitionen in die Infrastruktur eingesetzt wird.

Richtwerte
> 10 % genügend
< 10 % ungenügend

2019	2020	2021	2022	2023	2024	2025	2026	2027	2028	Ø
5%	13%	0%	0%	47%	0%					0%

Anhang

Finanzkennzahlen

	Rechnung 2024	Budget 2024	Rechnung 2023	Richtwerte
Anzahl Einwohner	673		642	
Steuerfuss	107%		87%	
Steuerkraft pro Einwohner (eigene Berechnung)	2'041		1'951	
Selbstfinanzierungsgrad	n/A	265%	9%	> 100 % ideal 80 - 100 % gut bis vertretbar 50 - 80 % problematisch < 50 % ungenügend
Anteil der Nettoinvestitionen, der aus eigenen Mitteln finanziert werden kann.				
Zinsbelastungsanteil	1%	2%	0%	0 - 4 % gut 4 - 9 % genügend > 9 % schlecht
Anteil des laufenden Ertrags, welcher durch den Nettozinsaufwand gebunden ist.				
Nettoverschuldungsquotient	56%	-	111%	< 100 % gut 100 - 150 % genügend > 150 % schlecht
Anteil der direkten Steuern der natürlichen und juristischen Personen, der erforderlich wäre, um die Nettoschuld abzutragen.				
Nettoschuld I pro Einwohnerin und Einwohner	1'329	-	2'179	< 0 Fr. Nettovermögen 1 - 1'000 Fr. geringe Verschuldung 1'001 - 2'500 Fr. mittlere Verschuldung 2'501 - 5'000 Fr. hohe Verschuldung > 5'000 Fr. sehr hohe Verschuldung
Verschuldung pro Einwohnerin und Einwohner in Franken.				

Anhang**Kreditrechtliche Angaben****Verpflichtungskredite**

Kreditbeschluss								Rechnung 2024						
Datum	Organ	Brutto Netto	Kredit Fr.	Konto ER Konto IR	Bezeichnung	Ausgaben kumuliert bis 2023	Einnahmen kumuliert bis 2023	Ausgaben	Einnahmen	Ausgaben kumuliert bis 2024	Einnahmen kumuliert bis 2024	Abweichung bewilligter Kredit	Abrechnung Datum	Organ
25.09.2022	Urne	Brutto	1'500'000.- +/- 15%	2170.5040.01	Dachsanierung	1'760'829.73	166'041.40					94'788.33 + 6.3%	10.06.2024	GV
27.09.2023	GV	Brutto	60'000.-	2170.5040.02	Verlegung und Neubau Spielplatz	0.00	0.00	0.00	0.00					

Ausweis der von den Stimmberechtigten (Gemeindeversammlung oder Urne) oder dem Gemeindepapament beschlossenen Verpflichtungskredite (§ 19 Abs. 1 lit. f. VGG).

Anhang**Gebundene Ausgabenbeschlüsse**

Kreditbeschluss							Rechnung 2024						
Datum	Brutto Netto	Kredit Fr.	Konto ER Konto IR	Bezeichnung	Ausgaben kumuliert bis 2023	Einnahmen kumuliert bis 2023	Ausgaben	Einnahmen	Ausgaben kumuliert bis 2024	Einnahmen kumuliert bis 2024	Abweichung bewilligter Kredit	Abrechnung Datum	Organ
keine							0.00	0.00					

Ausweis der von der Schulpflege als gebunden erklärten Ausgaben über deren Kompetenzlimite gemäss Schulgemeindeordnung.

Jahresrechnung - Details zum Finanzbericht

Erfolgsrechnung

Erläuterungen zur Erfolgsrechnung

0

Allgemeine Verwaltung
Kurz und bündig

Textliche Erläuterung zum Aufgabenbereich

Konto	Rechnung 2024	Budget 2024	Differenz
0110 Legislative			
keine			

2

Bildung**Kurz und bündig***Textliche Erläuterung zum Aufgabenbereich*

Konto	Rechnung 2024	Budget 2024	Differenz	
2110 Kindergarten				
2110.3020.02	9'203.35	5'700.00	3'503.35	<i>Es wurden 2 Lektionen DaZ benötigt (Budget 1 Lektion).</i>
2110.3104.00	2'100.65	3'000.00	-899.35	<i>Durch die kleine Klasse wurde das Lehrmittelbudget Kindergarten nicht aufgebraucht.</i>
2110.3611.00	109'225.65	102'600.00	6'625.65	<i>Ab August 24 konnte wieder eine ausgebildete Lehrperson angestellt werden, was Mehrkosten brachte.</i>
2120 Primarstufe				
2120.3020.00	1'917.75	8'600.00	-6'682.25	<i>Anstatt der 2 Lekt. budgetierter Picts (pädagogischer Internetsupport) konnte erst ab August 1 Lekt. besetzt werden.</i>
2120.3020.01	546.05	2'800.00	-2'253.95	<i>Die Gymivorbereitung konnte kostengünstig zusammen mit der Primarschule Rifferswil abgedeckt werden.</i>
2120.3020.02	38'517.90	48'900.00	-10'382.10	<i>Die Klassenassistenz ist für 20 Std./pro Schulwoche (40 %) für ISR-Schüler angestellt. Die zusätzliche Klassenassistenz für die Klasse mit der schwierigen Konstellation konnte ab März 24 aufgehoben werden.</i>
2120.3020.04	2'342.65	5'000.00	-2'657.35	<i>Es wurden wenig Kurzvikariate durch Krankheitsausfälle oder Weiterbildungen benötigt.</i>
2120.3020.06	17'017.55	20'300.00	-3'282.45	<i>Ab August 24 wurden die Logostunden von 5 auf 4 Lektionen gekürzt, was Einsparungen ergab.</i>
2120.3020.07	26'424.39	31'100.00	-4'675.61	<i>Durch den Schuljahreswechsel gab es verschiedene Veränderungen bei den Daz-Lektionen.</i>
2120.3020.08	4'224.46	8'600.00	-4'375.54	<i>Für die Begabtenförderung konnten erst ab August 24 zwei Lektionen angeboten werden.</i>
2120.3050.00	6'359.34	8'700.00	-2'340.66	<i>Minderkosten bei den Löhnen hatte auch Auswirkungen auf die AHV-Beiträge.</i>
2120.3052.00	10'798.02	8'100.00	2'698.02	<i>Es waren mehr Personen mit BVK angestellt, als budgetiert.</i>
2120.3055.00	29'633.00	25'300.00	4'333.00	<i>Der Betrag fürs Krankentaggeld ist im Rahmen des Vorjahres und hängt mit den Lohnzahlungen zusammen.</i>
2120.3090.00	7'845.40	13'600.00	-5'754.60	<i>Die Kosten für die Entwicklungstage sind tiefer als budgetiert, da keine externen Referenten gefunden worden sind. Die geplante Weiterbildung zur schulischen Heilpädagogin wurde abgebrochen.</i>
2120.3104.00	3'171.50	8'600.00	-5'428.50	<i>Bei den allgemeinen Lehrmittelausgaben wurde nicht der ganze budgetierte Betrag beansprucht.</i>
2120.3104.03	3'299.34	4'000.00	-700.66	<i>Das Klassenbudget 5./6. Klasse wurde nicht ausgeschöpft.</i>
2120.3104.04	2'924.18	4'400.00	-1'475.82	<i>Das Budget TTG wurde nicht ausgeschöpft.</i>

Konto	Rechnung 2024	Budget 2024	Differenz	
2120 Primarstufe				
2120.3104.10	-	4'000.00	-4'000.00	Das Budget Lehmittel 21 wurde nicht beansprucht.
2120.3111.00	-	1'000.00	-1'000.00	Die geplante Anschaffung wurde nicht getätigt.
2120.3130.01	6'172.80	7'400.00	-1'227.20	Die geplanten Einzelfahrten für die grossen Klassen waren nicht notwendig, was Einsparungen ergab.
2120.3130.02	3'325.50	5'000.00	-1'674.50	Der IT-Support konnte tief gehalten werden.
2120.3132.00	1'040.00	-	1'040.00	Ein Coaching für die Lehrperson des Kindes mit Mutismus musste gesprochen werden.
2120.3170.00	5'570.20	7'000.00	-1'429.80	Ein Zivildienstleistender war bis Juli 24 an der Schule.
2120.3171.00	12'981.35	17'900.00	-4'918.65	Es konnte an einigen Posten eingespart werden: -4'000.- Projektwochen / -1'000.-Klassenlager 3./4. Kl.
2120.3611.00	517'565.60	540'800.00	-23'234.40	Durch kleinere Klassen sind weniger VZE vom VSA gesprochen worden.
2120.3611.01	-	10'000.00	-10'000.00	Es waren keine Vikariate für Ausfälle notwendig.
2120.3611.02	148'391.00	138'700.00	9'691.00	integr.Sonderschulung bis Juli 23 Lekt./ ab Aug. 26 Lekt. (Vj. bis Juli 24 Lekt./ ab Aug. 23 Lekt.)
				Es sind 5 Kinder in der integrierten Sonderschulung (Vj. 5 Kinder)
2120.4612.01	20'739.00	19'000.00	1'739.00	Gutschrift für Schulungskosten für Asylkinder im Bezirk Affoltern
2120.4612.02	10'300.30	9'000.00	1'300.30	Gutschrift für Sonderschulungskosten für Asylkinder im Bezirk Affoltern
2140 Musikschulen				
2140.3632.00	28'442.70	30'000.00	-1'557.30	Es gibt weniger Schüler mit Instrumentenunterricht.
2170 Schulliegenschaften				
2170.3111.00	1'000.00	-	1'000.00	Ersatz Rasenmäher wurde notwendig.
2170.3120.00	25'003.75	31'100.00	-6'096.25	Pellets -8'300.- (Budget 17'000.-) günstigerer Einkauf / Strom +2'000.- (Budget 7'500.-) Verteuerung Strompreis
2170.3140.00	3'134.85	51'200.00	-48'065.15	Die Entfernung des Knöterichs im Rahmen von Fr. 45'000.- wurde aus organisatorischen Gründen ins 2025 verschoben.
2170.3144.00	28'446.45	17'400.00	11'046.45	Es waren verschiedene unvorhergesehene Unterhaltsarbeiten notwendig: Ersatz Boiler 4'300.-, Ersatz Kochfeld 1'300.-, Reperaturen Küche/Bad 1'600, Unterhalt Dach Kiga 4'300.-
2170.4250.01	12'038.70	15'000.00	-2'961.30	Die Solarstromspeisung funktionierte Anfang Jahr noch nicht vollständig.
2170.4260.00	2'538.50	-	2'538.50	Versicherungszahlung Wasserschaden 2024
2120.4472.00	7'521.00	5'800.00	1'721.00	Zusätzliche Dauermieter generieren Mehreinnahmen
2120.4479.00	669.60	-	669.60	Einmalvergütung Solaranlage von Pronovo
2180 Tagesbetreuung				
2180.3010.00	121'127.75	139'700.00	-18'572.25	Durch weniger betreute Kinder und weniger Betreuungsmodule konnten Pensen eingespart werden.
2180.3050.00	6'885.65	9'200.00	-2'314.35	AHV-Beiträge -> siehe oben
2180.3052.00	9'854.45	14'300.00	-4'445.55	Pensionskassenbeiträge -> siehe oben

Konto	Rechnung 2024	Budget 2024	Differenz	
2180 Tagesbetreuung				
2180.3091.00	1'049.90	-	1'049.90	Personalwerbung: Durch den Abgang einer Betreuungsperson musste die Stelle neu besetzt werden.
2180.3105.00	18'779.24	26'800.00	-8'020.76	Durch weniger betreute Kinder wurden weniger Mahlzeiten benötigt.
2180.4240.00	86'285.00	107'200.00	-20'915.00	Durch weniger betreute Kinder wurden weniger Einnahmen generiert.
2180.4630.00	7'231.64	-	7'231.64	Es wurden einmalige Bundesbeiträge für die Tagesbetreuung ausbezahlt.
2190 Schulleitung				
2190.3000.00	54'857.40	56'200.00	-1'342.60	Trotz häufigeren Sitzungen für die Fusionsgespräche wurde das Budget nicht ausgeschöpft.
2190.3010.00	10'080.90	17'400.00	-7'319.10	Das Coaching für die Schulleitung wurde im Juli 2024 eingestellt.
2190.3055.00	3'752.88	2'500.00	1'252.88	Die Krankentaggeldbeiträge sind im Rahmen des Vorjahres.
2190.3090.00	857.50	4'900.00	-4'042.50	Die Teambildung und die Klausur konnten kostengünstig organisiert werden. Die Schulpflege hat keine Weiterbildungen gemacht.
2190.3102.00	1'122.65	5'000.00	-3'877.35	Aufgrund der Fusionsgespräche wurde nur eine kleine Menge Couverts und Briefpapier bestellt.
2190.3113.00	-	500.00	-500.00	Es wurde keine Hardware angeschafft.
2190.3611.00	121'082.40	131'900.00	-10'817.60	Die Kosten für die Entschädigung der Schulleitung waren tiefer als budgetiert.
2191 Schulverwaltung				
2191.3000.00	3'880.00	2'400.00	1'480.00	Durch die Fusionsgespräche wurde mehr Sitzungsgeld notwendig, als budgetiert.
2191.3158.00	4'563.40	2'000.00	2'563.40	Das Lohnbuchhaltungsprogramm musste kurzfristig updated werden, was zu Mehrkosten führte.
2191.3612.00	50'043.90	43'600.00	6'443.90	höhere Steuerbezugskosten aufgrund höherer Steuereinnahmen
2192 Volksschule sonstiges				
2192.3130.00	4'027.41	5'200.00	-1'172.59	Beim Budget Schulessen konnte gespart werden - 916.- (Budget 4'300.-). Das Adventsfenster hat keine Ausgaben generiert.
2200 Sonderschulen				
2200.3130.00	15'020.00	9'800.00	5'220.00	Im Vergleich zum Budget benötigt ein zusätzlicher Schüler Transport.
2200.3632.00	62'645.10	70'000.00	-7'354.90	Gemäss Abrechnung SZV (Schulzweckverband)
2200.3634.00	40'875.00	-	40'875.00	separative Schulung
2200.4260.00	2'598.20	1'000.00	1'598.20	Eltembeiträge Sonderschulung und neu Zahlung der Oberstufe an Spitalschulung des Kantons (1'068.-)
4330 Gesundheit				
4330.3637.00	5'432.60	6'500.00	-1'067.40	weniger Zahnuntersuchungen als budgetiert

9

Finanzen und Steuern**Kurz und bündig**

Textliche Erläuterung zum Aufgabenbereich

Konto	Rechnung 2024	Budget 2024	Differenz	
9100 Allgemeine Gemeindesteuern				
9100.3181.00	1'971.16	-	1'971.16	Tatsächliche Forderungsverluste, gem. Gemeinde
9100.4000.00	1'277'355.35	1'125'000.00	152'355.35	Einkommenssteuern nat. Personen Rechnungsjahr, gem. Gemeinde / Steuerfuss 107 % (Vj. 87 %)
9100.4000.10	106'543.95	44'000.00	62'543.95	Einkommenssteuern nat. Personen frühere Jahre, gem. Gemeinde
9100.4000.20	538.01	3'300.00	-2'761.99	Nachsteuern Einkommenssteuern nat. Personen, gem. Gemeinde
9100.4000.40	3'079.00	4'200.00	-1'121.00	Aktive Steuerauscheidung Einkommenssteuer nat. Personen, gem. Gemeinde
9100.4000.50	-18'927.35	-17'000.00	-1'927.35	Passive Steuerauscheidungen Einkommenssteuern nat. Personen, gem. Gemeinde
9100.4001.00	172'621.80	182'000.00	-9'378.20	Vermögenssteuern nat. Personen Rechnungsjahr, gem. Gemeinde / Steuerfuss 107 % (Vj. 87 %)
9100.4001.10	13'380.55	20'000.00	-6'619.45	Vermögenssteuern nat. Personen frühere Jahre, gem. Gemeinde
9100.4001.40	9.90	1'000.00	-990.10	Aktive Steuerauscheidungen Vermögenssteuern natürliche Personen, gem. Gemeinde
9100.4001.50	-8'071.80	-16'500.00	8'428.20	Passive Steuerauscheidungen Vermögenssteuern nat. Personen, gem. Gemeinde
9100.4002.00	32'728.65	5'300.00	27'428.65	Quellensteuern natürliche Personen, gem. Gemeinde
9100.4010.00	17'061.15	22'500.00	-5'438.85	Gewinnsteuern jurist. Personen Rechnungsjahr, gem. Gemeinde / Steuerfuss 107 % (Vj. 87 %)
9100.4010.10	-4'700.15	6'500.00	-11'200.15	Gewinnsteuern jurist. Personen frühere Jahre, gem. Gemeinde
9100.4011.10	-2'414.30	1'000.00	-3'414.30	Kapitalsteuern juristische Personen früherer Jahre, gem. Gemeinde
9610 Zinsen				
9610.3401.00	39'014.78	56'800.00	-17'785.22	Die Zinskosten für die Darlehen konnten kostengünstiger abgeschlossen werden.
9610.4401.10	3'351.98	1'800.00	1'551.98	Zinsen auf Steuerforderungen, gem. Gemeinde

Hauptaufgabenbereiche (Funktionale Gliederung)		Rechnung 2024		Budget 2024		Rechnung 2023	
		Aufwand	Ertrag	Aufwand	Ertrag	Aufwand	Ertrag
0	ALLGEMEINE VERWALTUNG	6'451.50	0.00	6'700	0	4'473.90	0.00
2	BILDUNG	2'144'411.74	173'006.94	2'270'200	179'900	2'143'630.98	187'161.45
4	GESUNDHEIT	6'665.84	0.00	8'500	0	7'388.14	0.00
9	FINANZEN UND STEUERN	43'175.05	2'389'737.94	58'200	2'180'300	16'489.32	1'979'663.00
Total Aufwand / Ertrag		2'200'704.13	2'562'744.88	2'343'600	2'360'200	2'171'982.34	2'166'824.45
Ertragsüberschuss / Aufwandüberschuss		362'040.75		16'600			5'157.89
Total		2'562'744.88	2'562'744.88	2'360'200	2'360'200	2'171'982.34	2'171'982.34

Einzelkonten nach Funktionen		Rechnung 2024		Budget 2024		Rechnung 2023	
		Aufwand	Ertrag	Aufwand	Ertrag	Aufwand	Ertrag
0	ALLGEMEINE VERWALTUNG	6'451.50		6'700		4'473.90	
	Nettoergebnis		6'451.50		6'700		4'473.90
0110	Legislative	6'451.50		6'700		4'473.90	
	Nettoergebnis		6'451.50		6'700		4'473.90
3132.00	Honorare externe Berater, Gutachter, Fachexperten usw.	6'451.50		6'700		4'473.90	
2	BILDUNG	2'144'411.74	173'006.94	2'270'200	179'900	2'143'630.98	187'161.45
	Nettoergebnis		1'971'404.80		2'090'300		1'956'469.53
2110	Kindergarten	135'144.78		126'200		145'981.58	5'950.00
	Nettoergebnis		135'144.78		126'200		140'031.58
3020.01	Löhne Logopädie	5'480.10		5'600		7'752.04	
3020.02	Löhne Deutsch als Zweitsprache	9'203.35		5'700		6'737.55	
3020.03	Löhne Klassenassistent					3'617.85	
3020.04	Vikariate kommunal	991.55		1'000		1'093.35	
3042.00	Verpflegungszulage	104.18		100		118.03	
3050.00	AG-Beiträge AHV, IV, EO, ALV, Verwaltungskosten	981.07		800		1'123.70	
3052.00	AG-Beiträge an Pensionskassen	1'123.69		800		1'430.32	
3053.00	AG-Beiträge an Unfall- und Personal-Haftpflichtversicherungen	87.13		100		133.61	
3054.00	AG-Beiträge an Familienausgleichskasse	155.76		200		188.14	
3055.00	AG-Beiträge an Krankentaggeldversicherungen	5'120.40		5'600		5'265.44	
3104.00	Lehrmittel	2'100.65		3'000		2'079.25	
3104.01	Lehrmittel IF			200		32.30	
3119.00	Anschaffungen					418.00	
3130.00	Telefongebühren, Porti	209.15		300		216.30	
3171.00	Exkursionen, Schulreisen	126.00		200		41.80	
3611.00	Entschädigung an Kanton	109'225.65		102'600		110'229.64	
3611.01	Entschädigung an Kanton (Vikariate)	236.10				5'504.26	
4230.00	Schulgelder						5'950.00
2120	Primarstufe	898'855.47	34'114.60	977'000	31'400	887'691.37	38'168.95
	Nettoergebnis		864'740.87		945'600		849'522.42
3020.00	Löhne der Lehrpersonen	1'917.75		8'600			
3020.01	Löhne Gymi-Vorbereitung	546.05		2'800			
3020.02	Löhne Klassenassistent	38'517.90		48'900		47'609.70	
3020.03	Löhne Aufgabenhilfe	9'033.35		8'400		8'177.65	
3020.04	Vikariate kommunal	2'342.65		5'000		7'881.95	
3020.06	Löhne Logopädie	17'017.55		20'300		17'378.16	

Einzelkonten nach Funktionen		Rechnung 2024		Budget 2024		Rechnung 2023	
		Aufwand	Ertrag	Aufwand	Ertrag	Aufwand	Ertrag
3020.07	Löhne Deutsch als Zweitsprache	26'424.39		31'100		16'436.05	
3020.08	Löhne Begabtenförderung	4'224.46		8'600			
3020.09	Taggelder von Personalversicherungen					-13'497.05	
3042.00	Verpflegungszulage	554.47		1'000		338.27	
3050.00	AG-Beiträge AHV, IV, EO, ALV, Verwaltungskosten	6'359.34		8'700		6'104.01	
3052.00	AG-Beiträge an Pensionskassen	10'798.02		8'100		9'573.66	
3053.00	AG-Beiträge an Unfall- und Personal-Haftpflichtversicherungen	865.54		500		944.62	
3054.00	AG-Beiträge an Familienausgleichskasse	1'006.70		1'500		1'021.48	
3055.00	AG-Beiträge an Krankentaggeldversicherungen	29'633.00		25'300		28'016.09	
3090.00	Aus- und Weiterbildung des eigenen Personals	7'845.40		13'600		2'296.35	
3091.00	Personalwerbung	680.00		1'200		870.00	
3104.00	Lehrmittel	3'171.50		8'600		2'169.65	
3104.01	Lehrmittel 1./2. Klasse	3'183.25		3'200		3'815.53	
3104.02	Lehrmittel 3./4. Klasse	3'159.91		3'200		3'199.50	
3104.03	Lehrmittel 5./6. Klasse	3'299.34		4'000		3'323.35	
3104.04	Lehrmittel TTG	2'924.18		4'400		2'939.03	
3104.05	Lehrmittel IF	60.00		400		65.00	
3104.06	Lehrmittel Logopädie	196.15		200		204.33	
3104.07	Lehrmittel Deutsch als Zweitsprache	852.15		500			
3104.08	Turmmaterial	1'277.65		1'500		990.70	
3104.09	Verbrauchsmaterial Informatik	3'192.40		2'500		2'436.85	
3104.10	Lehrmittel Lehrplan 21			4'000			
3104.11	Lehrmittel (Lizenzen Schüler)	2'676.95		2'000		1'759.20	
3110.00	Anschaffung Büromöbel und -geräte	810.75		500		385.40	
3111.00	Anschaffung Apparate, Maschinen, Geräte, Fahrzeuge, Werkzeuge			1'000		1'363.40	
3119.00	Anschaffung Schulmobiliar	1'664.65		1'600		2'317.70	
3130.00	Telefongebühren, Porti	209.20		500		216.30	
3130.01	Schwimmhalle, Badefahrten	6'172.80		7'400		7'941.05	
3130.02	Dienstleistungen Dritter	3'325.50		5'000		301.50	
3130.03	Abgabe Zivildienstleistender	6'948.00		7'000		2'772.00	
3132.00	Honorare externer Berater, Gutachter, Fachexperten	1'040.00				1'040.00	
3133.00	Informatik Nutzungsaufwand	1'208.80		1'400		1'955.20	
3151.00	Unterhalt Apparate, Maschinen, Geräte, Fahrzeuge, Werkzeuge	841.45		200			
3158.00	Unterhalt Software	5'413.20		5'200		8'233.55	
3159.00	Unterhalt Klaviere	615.00		600			
3162.00	Leasing von Geräten	4'165.92		4'100		4'084.04	
3170.00	Reisekosten und Spesen (Zivi)	5'570.20		7'000		2'666.00	
3171.00	Exkursionen, Schulreisen und Lager	12'981.35		17'900		11'118.25	
3611.00	Entschädigungen an Kantone und Konkordate	517'565.60		540'800		494'368.64	
3611.01	Entschädigung an Kanton (Vikariate)			10'000		32'903.26	

Einzelkonten nach Funktionen		Rechnung 2024		Budget 2024		Rechnung 2023	
		Aufwand	Ertrag	Aufwand	Ertrag	Aufwand	Ertrag
3611.02	Entschädigungen an Kantone (ISR)	148'391.00		138'700		133'943.00	
3612.00	Entschädigungen an Gemeinden und Zweckverbände (Asylkinder)	172.00				23'048.00	
3614.00	Entschäd. an öffentl. Unternehmungen					900.00	
3635.00	Beiträge an private Institutionen					4'080.00	
4260.00	Rückerstattungen und Kostenbeteiligungen Dritter (Elternbeiträge Klassenlager)		3'075.30		3'400		16'609.95
4612.01	Beiträge Asylkinder		20'739.00		19'000		10'252.00
4612.02	Beiträge Sonderschulungskosten Asylkinder		10'300.30		9'000		11'307.00
2140	Musikschulen	28'442.70		30'000		32'558.95	
	Nettoergebnis		28'442.70		30'000		32'558.95
3632.00	Beiträge an Gemeinden und Zweckverbände	28'442.70		30'000		32'558.95	
2170	Schulliegenschaften	338'019.88	42'777.50	377'600	40'300	359'082.47	33'062.60
	Nettoergebnis		295'242.38		337'300		326'019.87
3010.00	Löhne des Verwaltungs- und Betriebspersonals	98'118.80		98'300		120'876.15	
3010.09	Taggelder von Personalversicherungen					-34'133.70	
3050.00	AG-Beiträge AHV, IV, EO, ALV, Verwaltungskosten	6'331.60		6'400		5'357.45	
3052.00	AG-Beiträge an Pensionskassen	11'592.95		10'800		11'323.05	
3053.00	AG-Beiträge an Unfall- und Personal-Haftpflichtversicherungen	995.58		1'000		840.29	
3054.00	AG-Beiträge an Familienausgleichskasse	1'005.70		1'100		896.69	
3055.00	AG-Beiträge an Krankentaggeldversicherungen	2'550.13		1'800		2'195.48	
3091.00	Personalwerbung	788.35		1'000		315.85	
3101.00	Betriebs-, Verbrauchsmaterial	5'236.02		4'800		5'970.05	
3110.00	Anschaffungen Büromöbel und Geräte					2'771.25	
3111.00	Anschaffung Apparate, Maschinen, Geräte, Fahrzeuge, Werkzeuge	1'000.00				2'300.00	
3120.00	Ver- und Entsorgung Liegenschaften VV	25'003.75		31'100		30'895.45	
3130.00	Telefongebühren	240.00		300		390.00	
3132.00	Honorar externer Berater	3'091.70		3'100			
3134.00	Sachversicherungsprämien	8'038.20		7'200		9'635.55	
3140.00	Unterhalt an Grundstücken	3'134.85		51'200		2'801.80	
3143.00	Unterhalt Tiefbau, Spielplätze					8'714.15	
3144.00	Unterhalt Hochbauten, Gebäude	28'446.45		17'400		39'956.50	
3151.00	Unterhalt Turngeräte					1'052.25	
3300.40	Planmässige Abschreibungen Hochbauten VV	142'445.80		142'100		146'924.21	
4250.00	Verkäufe		103.80				99.80
4250.01	Verkäufe (Einspeisevergütung Solarstrom)		12'038.70		15'000		

Einzelkonten nach Funktionen		Rechnung 2024		Budget 2024		Rechnung 2023	
		Aufwand	Ertrag	Aufwand	Ertrag	Aufwand	Ertrag
4260.00	Rückerstattungen und Kostenbeteiligungen Dritter (Schlüssel / Versicherung)		2'538.50				8'398.45
4260.01	Raumnebenkosten		1'137.90		700		1'045.20
4470.00	Pacht- und Mietzinse Liegenschaften VV		18'768.00		18'800		17'678.00
4472.00	Liegenschaften VV, Schulraumbenützungsgebühren		7'521.00		5'800		5'840.00
4479.00	Übrige Erträge Liegenschaften VV		669.60				1.15
2180	Tagesbetreuung	170'567.04	93'516.64	205'300	107'200	204'476.70	108'360.90
	Nettoergebnis		77'050.40		98'100		96'115.80
3010.00	Löhne des Verwaltungs- und Betriebspersonals	121'127.75		139'700		144'226.95	
3050.00	AG-Beiträge AHV, IV, EO, ALV, Verwaltungskosten	6'885.65		9'200		8'390.14	
3052.00	AG-Beiträge an Pensionskassen	9'854.45		14'300		13'650.14	
3053.00	AG-Beiträge an Unfall- und Personal-Haftpflichtversicherungen	1'111.05		1'400		1'390.73	
3054.00	AG-Beiträge an Familienausgleichskasse	1'093.60		1'600		1'410.61	
3055.00	AG-Beiträge an Krankentaggeldversicherungen	4'074.65		3'600		5'131.38	
3090.00	Aus- und Weiterbildung des eigenen Personals	260.00		500			
3091.00	Personalwerbung	1'049.90					
3100.00	Büro - und Bastelmaterial	2'228.55		3'000		2'980.60	
3101.00	Betriebs-, Verbrauchsmaterial	291.05		300		325.50	
3105.00	Lebensmittel	18'779.24		26'800		23'376.90	
3119.00	Anschaffungen	754.50		1'400		661.50	
3130.00	Telefongebühren, Porto	639.95		700		647.10	
3170.00	Kilometerentschädigungen	2'416.70		2'800		2'285.15	
4240.00	Benützungsgebühren und Dienstleistungen		86'285.00		107'200		108'360.90
4630.00	Bundesbeiträge (Finanzhilfen)		7'231.64				
2190	Schulleitung	205'394.33		233'300		203'586.59	
	Nettoergebnis		205'394.33		233'300		203'586.59
3000.00	Entschädigungen, Tag- und Sitzungsgelder an Behörden und Kommissionen	54'857.40		56'200		58'398.50	
3010.00	Löhne Coaching SL	10'080.90		17'400		11'906.85	
3050.00	AG-Beiträge AHV, IV, EO, ALV, Verwaltungskosten	3'454.75		4'200		3'711.01	
3052.00	AG-Beiträge an Pensionskasse					69.52	
3053.00	AG-Beiträge an Unfall- und Personal-Haftpflichtversicherungen	189.95		400		212.43	
3054.00	AG-Beiträge an Familienausgleichskasse	548.70		800		621.08	
3055.00	AG-Beiträge an Krankentaggeldversicherungen	3'752.88		2'500		3'627.05	
3090.00	Aus- und Weiterbildung des eigenen Personals	857.50		4'900		3'172.85	
3099.00	Geschenke	1'490.30		1'400		1'481.40	
3100.00	Büromaterial	153.50		500		945.90	

Einzelkonten nach Funktionen		Rechnung 2024		Budget 2024		Rechnung 2023	
		Aufwand	Ertrag	Aufwand	Ertrag	Aufwand	Ertrag
3102.00	Drucksachen, Publikationen	1'122.65		5'000			
3103.00	Fachliteratur, Zeitschriften					24.00	
3110.00	Anschaffung Büromöbel und -geräte	1'439.40		1'500		157.45	
3113.00	Anschaffung Hardware			500			
3130.00	Telefongebühren, Porto, Mitgliederbeitrag	1'267.00		800		138.45	
3132.00	Honorare externe Berater, Gutachter, Fachexperten usw.	4'597.00		4'300		6'132.70	
3170.00	Reisekosten	500.00		1'000		1'027.60	
3611.00	Entschädigungen an Kanton	121'082.40		131'900		111'959.80	
2191	Schulverwaltung	145'577.83		133'400		128'819.13	
	Nettoergebnis		145'577.83		133'400		128'819.13
3000.00	Entschädigungen, Tag- und Sitzungsgelder	3'880.00		2'400		2'510.00	
3010.00	Löhne des Verwaltungs- und Betriebspersonals	65'296.40		65'000		63'598.60	
3050.00	AG-Beiträge AHV, IV, EO, ALV, Verwaltungskosten	4'436.99		4'200		4'265.56	
3052.00	AG-Beiträge an Pensionskassen	8'635.04		7'800		8'334.56	
3053.00	AG-Beiträge an Unfall- und Personal-Haftpflichtversicherungen	741.66		700		713.42	
3054.00	AG-Beiträge an Familienausgleichskasse	704.74		700		713.91	
3055.00	AG-Beiträge an Krankentaggeldversicherungen	2'507.54		1'800		2'411.34	
3090.00	Weiterbildung	600.00		600			
3100.00	Büromaterial	62.50		300		307.55	
3110.00	Anschaffung Büromöbel und -geräte					279.80	
3130.00	Telefongebühren + Porti	661.96		800		1'002.79	
3158.00	Unterhalt FIBU-Software	4'563.40		2'000		1'977.85	
3611.00	Lohnadministration (Kostenanteile)	2'652.00		2'900		2'652.00	
3611.02	Entschädigung an Kanton für Steuerbezugskosten	791.70		600		902.85	
3612.00	Entschädigung an Gemeinde für Steuerbezugskosten	50'043.90		43'600		39'148.90	
2192	Volksschule, Sonstiges	44'039.11		47'400		34'834.30	
	Nettoergebnis		44'039.11		47'400		34'834.30
3103.00	Schulbibliothek	4'500.00		4'700		4'500.00	
3104.00	Lehrmittel SSA			200			
3118.00	Anschaffungen immaterielle Anlagen			100			
3130.00	Schulanlässe	4'027.41		5'200		4'182.05	
3131.00	Telefongebühren und Porti	260.10		300		300.00	
3132.00	Übersetzungen durch Dritte	201.60		1'000		492.30	
3158.00	Unterhalt Software	153.50				81.50	
3171.00	Elternforum	1'200.00		1'200		1'145.60	
3611.00	Entschädigungen an Kanton (Verkehrsunterricht)	1'715.50		1'800		1'895.00	
3611.01	Entschädigung an Kanton (SSA)	31'306.00		32'000		21'987.85	
3635.00	Beiträge an private Institutionen (pro Senectute)	675.00		900		250.00	

Einzelkonten nach Funktionen		Rechnung 2024		Budget 2024		Rechnung 2023	
		Aufwand	Ertrag	Aufwand	Ertrag	Aufwand	Ertrag
2200	Sonderschulen	178'143.60	2'598.20	139'700	1'000	146'344.89	1'619.00
	Nettoergebnis		175'545.40		138'700		144'725.89
3130.00	Dienstleistungen Dritter (Transportkosten)	15'020.00		9'800		2'904.00	
3631.00	Beiträge an Kanton (Sonderschulen)	56'128.00		56'000		76'708.00	
3631.01	Beiträge an Kanton (Spitalschulen)	3'475.50		3'900		3'363.70	
3632.00	Beiträge an Gemeinden und Zweckverbände	62'645.10		70'000		63'369.19	
3634.00	Beiträge an öffentliche Unternehmungen	40'875.00					
4260.00	Rückerstattungen und Kostenbeteiligungen Dritter (Elternbeiträge)		2'598.20		1'000		1'619.00
2300	Berufliche Grundbildung	227.00		300		255.00	
	Nettoergebnis		227.00		300		255.00
3636.00	Beiträge an private Organisationen (FONDSSOZIAL)	227.00		300		255.00	
4	GESUNDHEIT	6'665.84		8'500		7'388.14	
	Nettoergebnis		6'665.84		8'500		7'388.14
4330	Schulgesundheitsdienst	6'665.84		8'500		7'388.14	
	Nettoergebnis		6'665.84		8'500		7'388.14
3010.00	Löhne des Verwaltungs- und Betriebspersonals	570.00		1'200		1'050.00	
3050.00	AG-Beiträge AHV, IV, EO, ALV, Verwaltungskosten	21.30				21.30	
3053.00	AG-Beiträge an Unfall- und Personal-Haftpflichtversicherungen	1.52				1.50	
3054.00	AG-Beiträge an Familienausgleichskasse	3.40				3.57	
3055.00	AG-Beiträge an Krankentaggeldversicherungen	12.02				12.02	
3637.00	Beiträge an Zahnbehandlungskosten	5'432.60		6'500		5'959.75	
3637.01	Beiträge an Arztkosten	625.00		800		340.00	
9	FINANZEN UND STEUERN	405'215.80	2'389'737.94	74'800	2'180'300	16'489.32	1'984'820.89
	Nettoergebnis	1'984'522.14		2'105'500		1'968'331.57	
9100	Allgemeine Gemeindesteuern	1'971.16	1'591'899.66		1'384'000	93.55	1'256'661.27
	Nettoergebnis	1'589'928.50		1'384'000		1'256'567.72	
3181.00	Tatsächliche Forderungsverluste	1'971.16				93.55	
4000.00	Einkommenssteuern natürliche Personen Rechnungsjahr		1'277'355.35		1'125'000		923'545.45
4000.10	Einkommenssteuern natürliche Personen früherer Jahre		106'543.95		44'000		106'899.45
4000.20	Nachsteuern Einkommenssteuern natürliche Personen		538.01		3'300		1'813.26
4000.40	Aktive Steuerauscheidungen Einkommenssteuern natürliche Personen		3'079.00		4'200		9'655.10

Einzelkonten nach Funktionen		Rechnung 2024		Budget 2024		Rechnung 2023	
		Aufwand	Ertrag	Aufwand	Ertrag	Aufwand	Ertrag
4000.50	Passive Steuerauscheidungen Einkommenssteuern natürliche Personen		-18'927.35		-17'000		-13'215.90
4000.60	Pauschale Steueranrechnung natürliche Personen		-141.65		-100		-1'014.80
4001.00	Vermögenssteuern natürliche Personen Rechnungsjahr		172'621.80		182'000		145'944.75
4001.10	Vermögenssteuern natürliche Personen früherer Jahre		13'380.55		20'000		5'783.00
4001.20	Nachsteuern Vermögenssteuern natürliche Personen						-8.34
4001.40	Aktive Steuerauscheidungen Vermögenssteuern natürliche Personen		9.90		1'000		9'250.05
4001.50	Passive Steuerauscheidungen Vermögenssteuern natürliche Personen		-8'071.80		-16'500		-9'366.05
4002.00	Quellensteuern natürliche Personen		32'728.65		5'300		9'565.50
4010.00	Gewinnsteuern juristische Personen Rechnungsjahr		17'061.15		22'500		18'049.85
4010.10	Gewinnsteuern juristische Personen früherer Jahre		-4'700.15		6'500		47'295.30
4011.00	Kapitalsteuern juristische Personen Rechnungsjahr		2'836.55		2'800		2'268.05
4011.10	Kapitalsteuern juristische Personen früherer Jahre		-2'414.30		1'000		196.60
9300	Finanz- und Lastenausgleich		794'174.00		794'200		717'313.00
	Nettoergebnis	794'174.00		794'200		717'313.00	
4632.10	Anteil Ressourcenausgleich		794'174.00		794'200		717'313.00
9610	Zinsen	40'940.89	3'351.98	58'200	1'800	16'395.77	5'441.53
	Nettoergebnis		37'588.91		56'400		10'954.24
3181.00	Abschreibungen und Erlasse von Zinsen und Steuern	183.56				295.75	
3401.00	Verzinsung Finanzverbindlichkeiten	39'014.78		56'800		15'007.87	
3499.10	Vergütungszinsen auf Steuern	1'742.55		1'400		1'092.15	
4401.10	Zinsen auf Steuerforderungen		3'351.98		1'800		5'441.53
9690	Finanzvermögen, Übriges	263.00					
	Nettoergebnis		263.00				
3499.00	Übriger Finanzaufwand	263.00					
9710	Rückverteilungen aus CO2-Abgabe		312.30		300		247.20
	Nettoergebnis	312.30		300		247.20	
4699.10	Rückverteilung CO2-Abgabe		312.30		300		247.20
9999	Abschluss	362'040.75		16'600			5'157.89
	Nettoergebnis		362'040.75		16'600	5'157.89	
9000.00	Ertragsüberschuss	362'040.75		16'600			

Einzelkonten nach Funktionen

	Aufwand	Rechnung 2024 Ertrag	Aufwand	Budget 2024 Ertrag	Aufwand	Rechnung 2023 Ertrag
9001.00 Aufwandüberschuss						5'157.89

Investitionsrechnung

Erläuterungen zu den Investitionsrechnungen

2

Bildung

Kurz und bündig

Textliche Erläuterung zum Aufgabenbereich

Konto	Rechnung 2024	Budget 2024	Differenz	
2170.5040.02	0.00	60'000.00	-60'000.00	<i>Der Neubau des Spielplatzes wurde um ein Jahr verschoben.</i>

Hauptaufgabenbereiche (Funktionale Gliederung)		Rechnung 2024		Budget 2024		Rechnung 2023	
		Ausgaben	Einnahmen	Ausgaben	Einnahmen	Ausgaben	Einnahmen
2	BILDUNG	0.00	0.00	60'000	0	1'760'829.73	166'041.40
9	FINANZEN UND STEUERN	0.00	0.00	0	60'000	166'041.40	1'760'829.73
Total Ausgaben / Einnahmen		0.00	0.00	60'000	60'000	1'926'871.13	1'926'871.13
Nettoinvestitionen / Einnahmenüberschuss			0.00		0		0.00
Total		0.00	0.00	60'000	60'000	1'926'871.13	1'926'871.13

Investitionsrechnung VV, Einzelkonten

		Rechnung 2024		Budget 2024		Rechnung 2023	
		Ausgaben	Einnahmen	Ausgaben	Einnahmen	Ausgaben	Einnahmen
2170	Schulliegenschaften	0.00	0.00	60'000	0	1'760'829.73	166'041.40
	Nettoergebnis		0.00		60'000		1'594'788.33
5040.01	Hochbauten	0.00	0.00	0	0	1'760'829.73	0.00
5040.02	Spielplatz	0.00	0.00	60'000	0	0.00	0.00
6310.00	Investitionsbeiträge von Kantonen	0.00	0.00	0	0	0.00	166'041.40
9999	Abschluss	0.00	0.00	0	60'000	166'041.40	1'760'829.73
	Nettoergebnis		0.00	60'000		1'594'788.33	
5900.00	Passivierte Einnahmen	0.00	0.00	0	0	166'041.40	0.00
6900.00	Aktiviert Ausgaben	0.00	0.00	0	60'000	0.00	1'760'829.73

Aktiven		01.01.2024	31.12.2024
1	Aktiven	2'729'084.73	2'773'507.72
10	Finanzvermögen (FV)	612'625.57	799'494.36
100	Flüssige Mittel und kurzfristige Geldanlagen	141'226.74	336'971.36
1000	Kasse	795.10	515.90
1000.00	Kasse	795.10	515.90
1002	Bank	140'431.64	336'455.46
1002.00	Bankkontokorrent ZKB	140'431.64	336'455.46
101	Forderungen	360'747.38	444'649.60
1010	Forderungen aus Lieferungen und Leistungen gegenüber Dritten	1'047.00	219.00
1010.00	Forderungen Sammelkonto	1'047.00	219.00
1011	Kontokorrente mit Dritten	2'947.82	3'701.92
1011.10	Kontokorrent mit Schulzweckverband	2'947.82	3'701.92
1012	Steuerforderungen	166'781.66	271'540.35
1012.00	Forderungen allgemeine Gemeindesteuern (Restanzen)	166'781.66	271'540.35
1013	Anzahlungen an Dritte	3'116.70	
1013.00	Vorauszahlungen an Dritte	3'116.70	
1019	Übrige Forderungen	186'854.20	169'188.33
1019.00	Baukostendepositum	2'500.00	2'500.00
1019.91	Guthaben Steuerablieferungen	184'354.20	166'688.33
104	Aktive Rechnungsabgrenzungen (RA)	110'651.45	17'873.40
1040	Aktive RA Personalaufwand	12'829.60	
1040.00	Aktive RA Personalaufwand	12'829.60	
1041	Aktive RA Sach- und übriger Betriebsaufwand	460.00	120.00
1041.00	Aktive RA Sachaufwand	460.00	120.00
1043	Aktive RA Transfers der Erfolgsrechnung	20'471.00	17'165.30
1043.00	Aktive RA Transfer der Erfolgsrechnung	20'471.00	17'165.30
1044	Aktive RA Finanzaufwand/Finanzertrag	170.00	
1044.00	Aktive RA Finanzaufwand/Finanzertrag	170.00	

Aktiven		01.01.2024	31.12.2024
1045	Aktive RA übriger betrieblicher Ertrag	397.00	588.10
1045.00	Aktive RA übriger betrieblicher Ertrag	397.00	588.10
1046	Aktive RA Investitionsrechnung	76'323.85	
1046.00	Aktive RA Investitionsrechnung	76'323.85	
14	Verwaltungsvermögen (VV)	2'116'459.16	1'974'013.36
140	Sachanlagen Verwaltungsvermögen	2'114'185.83	1'971'740.03
1404	Hochbauten	2'114'185.83	1'971'740.03
1404.00	Hochbauten allgemeiner Haushalt	3'851'287.49	3'827'736.14
1404.09	WB Hochbauten allgemeiner Haushalt	-1'737'101.66	-1'855'996.11
145	Beteiligungen, Grundkapitalien	2'273.33	2'273.33
1452	Beteiligungen an Gemeinden und Zweckverbänden	2'273.33	2'273.33
1452.00	Beteiligungen an Gemeinden und Zweckverbänden allgemeiner Haushalt	2'273.33	2'273.33

Passiven		01.01.2024	31.12.2024
2	Passiven	2'729'084.73	2'773'507.72
20	Fremdkapital (FK)	2'011'825.80	1'694'208.04
200	Laufende Verbindlichkeiten	209'034.15	131'872.20
2000	Laufende Verbindlichkeiten aus Lieferungen und Leistungen von Dritten	125'086.60	26'022.85
2000.00	Kreditoren Sammelkonto	104'319.10	3'468.60
2000.10	Sozialversicherungen (AHV//ALV//FAK)	9'052.50	10'319.95
2000.12	Kranken- und Unfallversicherungen	11'715.00	12'234.30
2002	Steuern	22'875.55	43'803.80
2002.00	Verpflichtungen aus allgemeinen Gemeindesteuern (Restanzen)	22'875.55	43'803.80
2004	Transferverbindlichkeiten	57'772.00	58'848.00
2004.00	Transferverbindlichkeiten Erfolgsrechnung	57'772.00	58'848.00
2005	Interne Kontokorrente (Abrechnungskonten)		247.55
2005.33	Abrechnungskonto Lohnverarbeitung Quellensteuer		247.55
2006	Depotgelder und Kautionen	3'300.00	2'950.00
2006.00	Schlüsseldepots	3'000.00	2'650.00
2006.01	Anmeldegebühren	300.00	300.00
204	Passive Rechnungsabgrenzungen (RA)	52'791.65	12'335.84
2040	Passive RA Personalaufwand		80.00
2040.00	Passive RA Personalaufwand		80.00
2041	Passive RA Sach- und übriger Betriebsaufwand	6'831.75	6'567.09
2041.00	Passive RA Sach- und übriger Betriebsaufwand	6'831.75	6'567.09
2044	Passive RA Finanzaufwand/Finanzertrag	1'564.00	1'564.00
2044.00	Passive RA Finanzaufwand/Finanzertrag	1'564.00	1'564.00
2045	Passive RA übriger betrieblicher Ertrag	6'265.00	4'124.75
2045.00	Passive RA übriger betrieblicher Ertrag	6'265.00	4'124.75
2046	Passive RA Investitionsrechnung	38'130.90	
2046.00	Passive RA Investitionsausgaben VV	38'130.90	

Passiven		01.01.2024	31.12.2024
206	Langfristige Finanzverbindlichkeiten	1'750'000.00	1'550'000.00
2064	Darlehen, Schuldscheine	1'750'000.00	1'550'000.00
2064.00	Langfristige Darlehen	1'750'000.00	1'550'000.00
29	Eigenkapital (EK)	717'258.93	1'079'299.68
299	Bilanzüberschuss/-fehlbetrag	717'258.93	1'079'299.68
2990	Jahresergebnis	-5'157.89	362'040.75
2990.00	Jahresergebnis	-5'157.89	362'040.75
2999	Kumulierte Ergebnisse der Vorjahre	722'416.82	717'258.93
2999.00	Kumulierte Ergebnisse der Vorjahre	722'416.82	717'258.93

