

Jahresrechnung 2024

Ablieferung an Gemeindevorstand	20. März 2025
Abnahmebeschluss Gemeindevorstand	25. März 2025
Ablieferung an Rechnungsprüfungskommission	28. März 2025
Abnahmebeschluss Rechnungsprüfungskommission	13. April 2025
Abnahmebeschluss Gemeindeversammlung	16. Juni 2025
Veröffentlichung	20. Juni 2025



Inhaltsverzeichnis

	Seiten
Bericht, Anträge und Beschlüsse	
1 Bericht des Gemeindevorstands	4 - 8
2 Anträge und Beschlüsse	9 - 11
3 Kurzbericht der Revisionsstelle	12 - 13
4 Vollständigkeitserklärung	14
Jahresrechnung - Finanzbericht	
5 Finanzierung	15 - 17
6 Erfolgsrechnung	18
7 Investitionsrechnung VV (keine Investitionen im FV)	19
8 Bilanz	20 - 21
9 Geldflussrechnung	22 - 23
10 Anhang	
Grundlagen und Grundsätze der Rechnungslegung	
Angewandtes Regelwerk	24
Rechnungslegungs-, Bilanzierungs- und Bewertungsgrundsätze	24 - 25
Organisationseinheiten	26
Finanzinformationen	
Ausgewählte Positionen des Finanzvermögens	27
Eventualforderungen	keine
Anlagenspiegel Finanzvermögen	28
Anlagenspiegel Verwaltungsvermögen	29 - 36
Beteiligungsspiegel	37 - 38
Konsortialrechnung Gruppenwasserversorgung Amt	39 - 40
Ausgewählte Positionen des Fremdkapitals	41
Gewährleistungsspiegel / Eventualverpflichtungen	42 - 43
Leasingverträge	44



	Seiten
Rückstellungsspiegel	45 - 46
Eigenkapitalnachweis	47
Wohnraumfonds	keine
Sonderrechnungen	48
Haushaltsgleichgewicht	49 - 50
Finanzkennzahlen	51
Kreditrechtliche Angaben	
Verpflichtungskredite	52
Weitere Offenlegungen	
Pflegeheim - Kostendeckungsprinzip	keine
Spitex - Verrechnung nichtpflegerische Spitex-Leistungen	keine
Elektrizitätswerk - Deckungsdifferenzenspiegel	keine

Jahresrechnung - Details zum Finanzbericht		
11	Erläuterungen zur Erfolgsrechnung	54 - 60
12	Erfolgsrechnung	61 - 90
13	Erläuterungen zu den Investitionsrechnungen	91 - 92
14	Investitionsrechnung Verwaltungsvermögen	93 - 96
15	Investitionsrechnung Finanzvermögen	keine
16	Bilanz	97 - 104

Kontakt

Gemeindeverwaltung Maschwanden
Dorfstrasse 54
8933 Maschwanden

Finanzvorsteherin: Priska Dosch

Leiterin Finanzen: Sonja Rothert
Telefon 044 767 05 55
sonja.rothert@maschwanden.ch

Bericht, Anträge und Beschlüsse

Bericht des Gemeindevorstands

1 Erfolgsrechnung 2024 sowie Erläuterungen zur aktuellen Situation des Finanzhaushalts

Die Erfolgsrechnung der Gemeinde Maschwanden schliesst wie folgt ab:

Eckdaten	Rechnung 2024		Budget 2024		Abweichung
Aufwand	CHF	5'613'014.50	CHF	4'813'215.00	CHF 799'799.50
Ertrag	CHF	5'251'411.10	CHF	4'784'945.00	CHF 466'466.10
Aufwandüberschuss mit ISOLA*	CHF	361'603.40	CHF	28'270.00	CHF 333'333.40
beantragter ISOLA*	CHF	546'900.00	CHF	1'530'700.00	
Aufwandüberschuss ohne ISOLA*	CHF	908'503.40	CHF	1'558'970.00	

* Individueller Sonderlastenausgleich (ISOLA)

Die Jahresrechnung 2024 der Gemeinde Maschwanden schliesst mit einem Aufwandüberschuss von CHF 361'603.40 um CHF 333'333.40 schlechter als budgetiert ab, wobei anstelle des provisorisch beantragten ISOLA Beitrags in Höhe von CHF 1'530'700.00 lediglich ein Beitrag von CHF 546'900.00 definitiv beantragt wird. Der Aufwandüberschuss wird dem zweckfreien Eigenkapital belastet, womit sich dieses auf CHF 2'182'782.20 reduziert. Das Eigenkapital der Politischen Gemeinde bleibt dank dem beantragten ISOLA Beitrag auf einem stabilen Niveau.

Die Steuereinnahmen des Rechnungsjahres 2024 fielen in etwa im budgetierten Umfang aus. Wobei der totale einfache Staatssteuerertrag (100%) CHF 1'373'715.10 betrug. Für das Jahr 2024 wurde gemäss eigener Berechnung provisorisch eine Steuerkraft je Einwohner in Höhe von CHF 2'155.00 errechnet. Dieser Wert liegt deutlich unter dem kantonalen Durchschnitt, der provisorisch (Stand 10.02.2025) auf CHF 4'284.00 je Einwohner geschätzt wird. Entsprechend kann, wie in den vergangenen Jahren, für das Jahr 2026 mit einem Ressourcenzuschuss gerechnet werden. Für das Rechnungsjahr 2024 richtete der Kanton Zürich einen Ressourcenzuschuss in Höhe von CHF 1'414'282.00 an die Gemeinden Maschwanden (Primarschule, Politische Gemeinde sowie ein Anteil der Sekundarschule) aus. Die Politische Gemeinde erhielt dabei einen Anteil von CHF 391'647.00. Trotz Ressourcenzuschuss und höchstem Steuerfuss im Kanton Zürich (130%) können die Gemeinden von Maschwanden ihre Gesamtaufwendungen nicht selbst tragen. Zusätzlich zu den Gebührenerträgen, den Steuererträgen und den üblichen Finanzausgleichsbeiträgen sind die Gemeinden auf die Beantragung und den Erhalt von Beiträgen aus dem ISOLA angewiesen, um ihr strukturelles Defizit zu decken. Provisorisch zugesprochen wurde gemäss Verfügung des Kantons Zürich vom 1. November 2023 ein ISOLA Beitrag in Höhe CHF 1'530'700.00. Aus der aktuellen Bedarfsermittlung für den individuellen Sonderlastenausgleich resultiert dank massiv höheren Grundstückgewinnsteuererträge sowie der Rückvergütung der Versorgertaxen und sonstigen kleineren Einsparungen noch ein konsolidierter Aufwandüberschuss (Politische Gemeinde, Primarschulgemeinde sowie Anteil Sekundarschulgemeinde) von rund CHF 546'900.00, der dem maximalen Anspruch auf ISOLA entspricht. Entsprechend wurde ein Gesuch um definitive Festlegung des ISOLA Beitrags beim Kanton Zürich im Umfang von CHF 546'900.00 eingereicht. Dieses "günstigere" Ergebnis - respektive die Tatsache, dass weniger Gelder aus dem ISOLA beantragt werden müssen - ist demnach auf einmalige Erträge zurückzuführen und keinesfalls ein Zeichen, dass die Gemeinden künftig ihr strukturelles Defizit besser tragen können.

Es ist nach wie vor so, dass sich gemäss den aktuellen Prognosen der Gesamtaufwand in den nächsten Jahren tendenziell erhöhen wird, wobei für die Ertragsseite des Finanzhaushalts nicht mit Zunahmen im gleichen Umfang zu rechnen ist. Zudem sind für die Politische Gemeinde weiterhin hohe Investitionen in die Gemeindeinfrastruktur zu tätigen. Diese belasten sowohl den Steuer- als auch die Gebührenhaushalte mit Finanzierungsfolgekosten. Entsprechend werden die Gemeinden Maschwanden unter gleichbleibenden Bedingungen nicht auf die Beantragung von ISOLA verzichten können und tendenziell auf höhere Beiträge aus diesem Finanzausgleichsinstrument angewiesen sein.

Möglichkeiten den Finanzierungsbedarf sowie die laufenden Konsumaufwendungen der Gemeinde Maschwanden zu decken, werden gesucht! Zudem befasst sich der Gemeinderat intensiv mit Fragen rund um die Sanierung einzelner Gemeindeliegenschaften sowie mit der kostenmässig günstigen Ausgestaltung der eigenen Gemeindeangebote.

Interne Verzinsung: Der Zinssatz für die interne Verzinsung wurde mit Gemeinderatsbeschluss Nr. 125 vom 07.08.2021 auf 0.71% festgelegt. Dieser Zinssatz entspricht dem Durchschnittzinssatz des Fremdkapitals. Verzinst werden jeweils die Guthaben und Verpflichtungen der Gemeinde gegenüber Spezial- und Vorfinanzierungen der Eigenwirtschaftsbetriebe und die Liegenschaften des Finanzvermögens zum Anfangsbestand. Dieser Zinssatz wurde mit Beschluss Nr. 105 vom 4. Juni 2024 per 1. Januar 2025 auf 1.05% erhöht und entspricht damit dem aktuellen Durchschnittzinssatz des eigenen Fremdkapitals.

Erfolgsausweis nach Sachgruppen

Sachgruppe	Rechnung 2024	Budget 2024	Abweichung
30 Personalaufwand	CHF 767'632.05	CHF 788'815.00	CHF -21'182.95
31 Sach- und übriger Betriebsaufwand	CHF 889'042.87	CHF 954'170.00	CHF -65'127.13
33 Abschreibungen VV	CHF 184'123.07	CHF 238'720.00	CHF -54'596.93
34 Finanzaufwand	CHF 37'751.98	CHF 26'040.00	CHF 11'711.98
35 Einlage in Fonds / Spezialfinanz.	CHF 115'740.24	CHF 9'670.00	CHF 106'070.24
36 Transferaufwand	CHF 3'468'474.19	CHF 2'626'550.00	CHF 841'924.19
39 Interne Verrechnungen	CHF 150'250.10	CHF 169'250.00	CHF -18'999.90
Total Aufwand	CHF 5'613'014.50	CHF 4'813'215.00	CHF 799'799.50
40 Fiskalertrag	CHF 518'960.18	CHF 137'180.00	CHF 381'780.18
41 Regalien und Konzessionen	CHF -	CHF 1'000.00	CHF -1'000.00
42 Entgelte	CHF 485'956.78	CHF 454'430.00	CHF 31'526.78
43 Verschiedene Erträge	CHF 755.35	CHF -	CHF 755.35
44 Finanzertrag	CHF 149'300.37	CHF 142'200.00	CHF 7'100.37
45 Entnahmen Fonds / Spezialfinanz.	CHF 41'391.92	CHF 124'685.00	CHF -83'293.08
46 Transferertrag	CHF 3'904'796.40	CHF 3'756'200.00	CHF 148'596.40
49 Interne Verrechnungen	CHF 150'250.10	CHF 169'250.00	CHF -18'999.90
Total Ertrag	CHF 5'251'411.10	CHF 4'784'945.00	CHF 466'466.10
Aufwandüberschuss	CHF 361'603.40	CHF 28'270.00	CHF 333'333.40

Erläuterungen zu den grössten Abweichungen nach Sachgruppe:

30 Personalaufwand

Bei der Gemeindeverwaltung wurde nach dem Austritt einer Person eine 60%-Stelle nicht im selben Umfang wieder besetzt. Die Verwaltung der gemeindeeigenen Liegenschaft "Dorfstrasse 66" wurde jedoch an eine externe Liegenschaftsverwaltung übertragen und das Hochbausekretariat erfährt ebenfalls seit Herbst 2024 Unterstützung durch das Ingenieurbüro GPW.

31 Sach- und übriger Betriebsaufwand

Anschaffungen oder Unterhaltsarbeiten, die für das Jahr 2024 geplant waren, konnten entweder im Jahr 2024 noch nicht realisiert werden, oder waren nicht im geplanten Umfang notwendig. Die detaillierten Abweichungsbegründungen nach Funktion sind den Erläuterungen zur Erfolgsrechnung zu entnehmen.

33 Abschreibungen

Ein grosser Teil der Abschreibungen verschieben sich in die Folgejahre, da einige Investitionen im Rechnungsjahr nicht abgeschlossen oder noch gar nicht realisiert werden konnten. Dies betrifft insbesondere die Strassen- und Tiefbauprojekte im Zusammenhang mit der Sanierung der Dorfstrasse, des "Kreuzplatzes" sowie der "Dörflibrücke". Für die detaillierten Abweichungsbegründungen je Funktion (Kostenstelle) sind die Erläuterungen zur Erfolgsrechnung zu konsultieren.

36 Transferaufwand und 46 Transferertrag:

Der provisorisch zugesprochene ISOLA Beitrag 2024 wurde dem Transferertrag gutgeschrieben. Zugesprochen wurde ein ISOLA Beitrag in Höhe von CHF 1'530'700.00. Aufgrund von höheren Erträgen (Grundstückgewinnsteuern, Rückforderung Versorgertaxen) sowie geringeren Aufwendungen, sinkt der mögliche Anspruch an ISOLA, wobei mit der Bedarfsermittlung ein maximaler Anspruch in Höhe von CHF 546'900 evaluiert wurde. Die Differenz, die als möglicher Rückerstattungsbeitrag evaluiert wurde, wurde über den Transferaufwand als kurzfristige Rückstellung passiviert.

40 Fiskalertrag

Die totalen einfachen Staatssteuern (100%) betragen in der Steuerperiode 2024 CHF 1'373'715.10. Im Bereich Grundstückgewinnsteuern wurde ein Ertrag von CHF 432'601.20 erzielt. Budgetiert waren lediglich CHF 50'000.00.

Erfolgsausweis nach Hauptaufgabenbereich (funktionale Gliederung)

Die Erfolgsrechnung der Gemeinde Maschwanden weist folgende Nettoaufwendungen / Nettoerträge je Hauptaufgabenbereich aus:

Negative Beträge stellen einen **Nettoertrag** (Ertragsüberschuss des Hauptaufgabenbereichs) dar.

Hauptaufgabenbereich	Rechnung 2024	Budget 2024	Abweichung
0 Allgemeine Verwaltung	CHF 674'464.10	CHF 706'595.00	CHF -32'130.90
1 Öffentliche Ordnung und Sicherheit, Verteidigung	CHF 85'417.35	CHF 114'000.00	CHF -28'582.65
2 Bildung	CHF 300.00	CHF 800.00	CHF -500.00
3 Kultur, Sport und Freizeit, Kirche	CHF 275'419.70	CHF 337'625.00	CHF -62'205.30
4 Gesundheit	CHF 516'377.41	CHF 521'100.00	CHF -4'722.59
5 Soziale Sicherheit	CHF 273'433.90	CHF 447'590.00	CHF -174'156.10
6 Verkehr und Nachrichtenübermittlung	CHF 85'109.40	CHF 116'710.00	CHF -31'600.60
7 Umweltschutz und Raumordnung	CHF 119'677.60	CHF 138'270.00	CHF -18'592.40
8 Volkswirtschaft	CHF -48'974.95	CHF -28'890.00	CHF -20'084.95
9 Finanzen und Steuern	CHF -1'619'621.11	CHF -2'325'530.00	CHF 705'908.89
Aufwandüberschuss	CHF 361'603.40	CHF 28'270.00	CHF 333'333.40

Grundsätzlich liegen sämtliche Nettoaufwendungen der Hauptaufgabebereiche tiefer als budgetiert. Aufgrund des insgesamt besseren Ergebnisses der drei Gemeinden (Politische Gemeinde, Primarschulegemeinde und Anteil Sekundarschulegemeinde) fällt daher der zu beantragende ISOLA Beitrag geringer aus.

Einzelne Details zu den Budgetabweichungen sowie weitere Erläuterungen können dem Kapitel der Erfolgsrechnung entnommen werden.

2 Investitionsrechnung Verwaltungsvermögen 2024

Eckdaten	Rechnung 2024	Budget 2024	Abweichung
Total Ausgaben	CHF 208'551.05	CHF 2'947'300.00	CHF -2'738'748.95
Total Einnahmen	CHF 65'258.75	CHF -	CHF 65'258.75
Nettoinvestitionen	CHF 143'292.30	CHF 2'947'300.00	CHF -2'804'007.70

Die Investitionsrechnung des Verwaltungsvermögens schliesst mit Nettoinvestitionen von CHF 143'292.30 ab. Die Abweichungen zum Budget werden im Kapitel zur Investitionsrechnung ausführlich erläutert.

Es wurden keine Investitionen im Finanzvermögen getätigt.

3 Bilanz per 31.12.2024

Bilanz	per 01.01.2024	per 31.12.2024
Umlaufvermögen	CHF 2'172'997.26	CHF 4'680'565.68
Anlagevermögen FV	CHF 765'290.65	CHF 763'780.00
Total FV	CHF 2'938'287.91	CHF 5'444'345.68
Anlagevermögen VV	CHF 4'049'707.72	CHF 3'971'778.50
Total Aktiven	CHF 6'987'995.63	CHF 9'416'124.18
kurzfristiges Fremdkapital	CHF 1'519'899.50	CHF 3'235'283.13
langfristiges Fremdkapital	CHF 2'069'883.65	CHF 3'070'639.00
Total Fremdkapital	CHF 3'589'783.15	CHF 6'305'922.13
zweckgebundenes Eigenkapital	CHF 853'826.88	CHF 927'419.85
zweckfreies Eigenkapital	CHF 2'544'385.60	CHF 2'182'782.20
Total Eigenkapital	CHF 3'398'212.48	CHF 3'110'202.05
Total Passiven	CHF 6'987'995.63	CHF 9'416'124.18

FV= Finanzvermögen, VV = Verwaltungsvermögen

Die Gemeinde verfügt per 31.12.2024 über **Flüssige Mittel** in Höhe von rund 4.3 Mio CHF. Im Finanz- und Aufgabenplan 2025 - 2028 der Gemeinde Maschwanden vom 4. Oktober 2024 wurde mit Nettoinvestitionen von rund 9.9 Mio CHF gerechnet. Diese können durch die Selbstfinanzierung aus der Erfolgsrechnung nur zu einem geringern Anteil (17% gem. Stand Finanz- und Aufgabenplan) getragen werden. Entsprechend wird die Gemeinde bis Ende 2028 weitere rund 6 Mio CHF aufnehmen müssen. Die hohe Liquidität per 31.12.2024 ist darauf zurückzuführen, dass die Bauarbeiten an der Dorfstrasse erst im Januar 2025 begonnen werden konnten. Die liquiden Mittel wurden entsprechend im 2025 dringend benötigt.

Das **Anlagevermögen im Finanzvermögen** wurde per 1. Januar 2023 letztmals Neubewertet. Eine systematische Neubewertung aller Grundstücke im Finanzvermögen zum Verkehrswert ist innerhalb einer Legislaturperiode mindestens einmal vorzunehmen und ist daher in der nächsten Legislaturperiode 2026 - 2030 wieder anzugehen.

Aufgrund des Aufwandüberschusses sinkt der **Bilanzüberschuss im zweckfreien Eigenkapital** auf CHF 2'182'782.20.

Die **Eigenkapitalquote** beträgt aktuell noch 26%, was als knapp genügend einzustufen ist. Gemäss Finanz- und Aufgabenplan steigt jedoch der Bedarf an Fremdkapital aufgrund dem hohen Investitionsbedarf mittelfristig stark an, was die Eigenkapitalquote stark reduzieren wird. Gemäss Finanz- und Aufgabenplan 2025 - 2028 wird die Eigenkapitalquote per Ende 2028 auf ungenügende 19% sinken. Das Eigenkapital der Politischen Gemeinde Maschwanden erzielt eine ausgeglichene Rechnung, wenn der Aufwandüberhang durch den Individuellen Sonderlastenausgleich (ISOLA) ausgeglichen wird. Entsprechend kann die Gemeinde daher das Eigenkapital voraussichtlich auf dem Niveau von rund 2.5 Mio CHF halten, wenn auch künftig ISOLA Beiträge in Höhe des Gesamtaufwandüberhangs ausgerichtet werden. Aufgrund des hohen Fremdkapitalbedarfs ist eine höhere Finanzierungsbelastung zu erwarten, was sich durch höhere Finanzierungsaufwendungen der Erfolgsrechnung in den jeweiligen Rechnungsperioden widerspiegeln wird. Dies erhöht wiederum den Gesamtaufwandüberhang, was unter gleichbleibenden Bedingungen dazu führt, dass die Gemeinde höhere ISOLA Beiträge beantragen muss.

Antrag des Gemeindevorstands

1 Der Gemeindevorstand hat die **Jahresrechnung und die Sonderrechnung 2024** der Politischen Gemeinde Maschwanden genehmigt.

2 Die Jahresrechnung 2024 der Politischen Gemeinde Maschwanden weist folgende Eckdaten aus:


Erfolgsrechnung	Gesamtaufwand	Fr.	5'613'014.50
	Gesamtertrag	Fr.	5'251'411.10
	Aufwandüberschuss	Fr.	361'603.40
Investitionsrechnung Verwaltungsvermögen	Ausgaben Verwaltungsvermögen	Fr.	208'551.05
	Einnahmen Verwaltungsvermögen	Fr.	65'258.75
	Nettoinvestitionen Verwaltungsvermögen	Fr.	143'292.30
Investitionsrechnung Finanzvermögen	Ausgaben Finanzvermögen	Fr.	-
	Einnahmen Finanzvermögen	Fr.	-
	Nettoinvestitionen Finanzvermögen	Fr.	-
Bilanz	Bilanzsumme	Fr.	9'416'124.18

Der Aufwandüberschuss der Erfolgsrechnung wird dem Bilanzüberschuss belastet.
Dadurch sinkt der **Bilanzüberschuss auf CHF 2'182'782.20**.

3 Der Gemeindevorstand beantragt der Gemeindeversammlung die Jahresrechnung und die Sonderrechnung 2024 der Politischen Gemeinde Maschwanden zu genehmigen.

8933 Maschwanden, 25. März 2025
Gemeindevorstand Maschwanden


Gemeindepräsident
Ernst Humbel


Gemeindeschreiberin
Chantal Nitschké

Antrag der Rechnungsprüfungskommission

- 1 Die Rechnungsprüfungskommission hat die **Jahresrechnung und die Sonderrechnung 2024** der Politischen Gemeinde Maschwanden in der vom Gemeindevorstand beschlossenen Fassung vom 25. März 2025 geprüft. Die Jahresrechnung weist folgende Eckdaten aus:


Erfolgsrechnung	Gesamtaufwand	Fr.	5'613'014.50
	Gesamtertrag	Fr.	5'251'411.10
	Aufwandüberschuss	Fr.	361'603.40
Investitionsrechnung Verwaltungsvermögen	Ausgaben Verwaltungsvermögen	Fr.	208'551.05
	Einnahmen Verwaltungsvermögen	Fr.	65'258.75
	Nettoinvestitionen Verwaltungsvermögen	Fr.	143'292.30
Investitionsrechnung Finanzvermögen	Ausgaben Finanzvermögen	Fr.	-
	Einnahmen Finanzvermögen	Fr.	-
	Nettoinvestitionen Finanzvermögen	Fr.	-
Bilanz	Bilanzsumme	Fr.	9'416'124.18

Der Aufwandüberschuss der Erfolgsrechnung wird dem Bilanzüberschuss belastet.
Dadurch sinkt der **Bilanzüberschuss auf CHF 2'182'782.20**.

- 2 Die Rechnungsprüfungskommission stellt fest, dass die Jahresrechnung 2024 der Politischen Gemeinde Maschwanden finanzrechtlich zulässig und rechnerisch richtig ist.
Die finanzpolitische Prüfung der Jahresrechnung gibt zu keinen Bemerkungen Anlass.
- 3 Die Rechnungsprüfungskommission hat den Kurzbericht der finanztechnischen Prüfung zur Kenntnis genommen.
- 4 Die Rechnungsprüfungskommission beantragt der Gemeindeversammlung die Jahresrechnung und die Sonderrechnung 2024 der Politischen Gemeinde Maschwanden entsprechend dem Antrag des Gemeindevorstands zu genehmigen.

8933 Maschwanden, 13. April 2025
Rechnungsprüfungskommission Maschwanden


Präsident
Gion Fravi


Aktuarin
Rania Steiner

Beschluss der Gemeindeversammlung

Die Gemeindeversammlung hat **die Jahresrechnung und die Sonderrechnung 2024** der Politischen Gemeinde Maschwanden am 16. Juni 2025 entsprechend dem Antrag des Gemeindevorstands genehmigt. Die Jahresrechnung weist folgende Eckdaten aus:

Erfolgsrechnung	Gesamtaufwand	Fr.	5'613'014.50
	Gesamtertrag	Fr.	5'251'411.10
	Aufwandüberschuss	Fr.	361'603.40
Investitionsrechnung Verwaltungsvermögen	Ausgaben Verwaltungsvermögen	Fr.	208'551.05
	Einnahmen Verwaltungsvermögen	Fr.	65'258.75
	Nettoinvestitionen Verwaltungsvermögen	Fr.	143'292.30
Investitionsrechnung Finanzvermögen	Ausgaben Finanzvermögen	Fr.	-
	Einnahmen Finanzvermögen	Fr.	-
	Nettoinvestitionen Finanzvermögen	Fr.	-
Bilanz	Bilanzsumme	Fr.	9'416'124.18

Der Aufwandüberschuss der Erfolgsrechnung wird dem Bilanzüberschuss belastet.
Dadurch sinkt der **Bilanzüberschuss auf CHF 2'182'782.20**.

8933 Maschwanden, 16. Juni 2025
Namens der Gemeindeversammlung Maschwanden

Gemeindepräsident
Ernst Humbel

Gemeindeschreiberin
Chantal Nitschké

Bericht der finanztechnischen Prüfstelle zur Jahresrechnungsprüfung 2024

der politischen Gemeinde Maschwanden

Prüfungsurteil

Wir haben die Jahresrechnung der politischen Gemeinde Maschwanden - bestehend aus der Bilanz zum 31. Dezember 2024, der Erfolgsrechnung, der Investitionsrechnung und der Geldflussrechnung für das dann endende Rechnungsjahr 2024 sowie dem Anhang, einschliesslich der Erläuterungen zur Rechnungslegung - geprüft.

Nach unserer Beurteilung entspricht die beigelegte Jahresrechnung 2024 den gesetzlichen Vorschriften (Gemeindegesezt [GG; LS 131.1] und Gemeindeverordnung [VGG; LS 131.11]).

Grundlage für das Prüfungsurteil

Wir haben unsere Abschlussprüfung in Übereinstimmung mit den gesetzlichen Vorschriften und den Schweizer Standards zur Abschlussprüfung (SA-CH), insbesondere dem Schweizer Prüfungshinweis 60 «Prüfung und Berichterstattung des Abschlussprüfers einer Gemeinderrechnung» durchgeführt. Unsere Verantwortlichkeiten nach diesen Vorschriften sind im Abschnitt «Verantwortlichkeiten der Prüfstelle für die Prüfung der Jahresrechnung» unseres Berichts weitergehend beschrieben. Wir sind von der politischen Gemeinde Maschwanden unabhängig in Übereinstimmung mit den kantonalen gesetzlichen Vorschriften und den Anforderungen des Berufsstands und wir haben unsere sonstigen beruflichen Verhaltenspflichten in Übereinstimmung mit diesen Anforderungen erfüllt.

Wir sind der Auffassung, dass die von uns erlangten Prüfungsnachweise ausreichend und geeignet sind, um als eine Grundlage für unser Prüfungsurteil zu dienen.

Verantwortlichkeiten der Vorsteherschaft für die Jahresrechnung

Die Vorsteherschaft ist verantwortlich für die Aufstellung einer Jahresrechnung in Übereinstimmung mit den gesetzlichen Vorschriften (Gemeindegesezt und Gemeindeverordnung) und für die internen Kontrollen, die die Vorsteherschaft als notwendig feststellt, um die Aufstellung einer Jahresrechnung zu ermöglichen, die frei von wesentlichen falschen Darstellungen aufgrund von dolosen Handlungen oder Irrtümern ist.

Verantwortlichkeiten der finanztechnischen Prüfstelle für die Prüfung der Jahresrechnung

Unsere Ziele sind, hinreichende Sicherheit darüber zu erlangen, ob die Jahresrechnung als Ganzes frei von wesentlichen falschen Darstellungen aufgrund von dolosen Handlungen oder Irrtümern ist, und einen Bericht abzugeben, der unser Prüfungsurteil beinhaltet. Hinreichende Sicherheit ist ein hohes Mass an Sicherheit, aber keine Garantie dafür, dass eine in Übereinstimmung mit den gesetzlichen Vorschriften und den Schweizer Standards zur Abschlussprüfung (SA-CH), insbesondere dem Schweizer Prüfungshinweis 60 durchgeführte Abschlussprüfung eine wesentliche falsche Darstellung, falls eine solche vorliegt, stets aufdeckt.

Falsche Darstellungen können aus dolosen Handlungen oder Irrtümern resultieren und werden als wesentlich gewürdigt, wenn von ihnen einzeln oder insgesamt vernünftigerweise erwartet werden könnte, dass sie die auf der Grundlage dieser Jahresrechnung getroffenen wirtschaftlichen Entscheidungen von Nutzenden beeinflussen.

Als Teil einer Abschlussprüfung in Übereinstimmung mit dem schweizerischen Gesetz und dem Prüfungshinweis 60 üben wir während der gesamten Abschlussprüfung pflichtgemässes Ermessen aus und bewahren eine kritische Grundhaltung. Darüber hinaus:

- identifizieren und beurteilen wir die Risiken wesentlicher falscher Darstellungen in der Jahresrechnung aufgrund von dolosen Handlungen oder Irrtümern, planen und führen Prüfungshandlungen als Reaktion auf diese Risiken durch und erlangen Prüfungsnachweise, die ausreichend und geeignet sind, um als Grundlage für unser Prüfungsurteil zu dienen. Das Risiko, dass aus dolosen Handlungen resultierende wesentliche falsche Darstellungen nicht aufgedeckt werden, ist höher als ein aus Irrtümern resultierendes, da dolose Handlungen kollusives Zusammenwirken, Fälschungen, beabsichtigte Unvollständigkeiten, irreführende Darstellungen oder das Ausserkraftsetzen interner Kontrollen beinhalten können.
- gewinnen wir ein Verständnis von den für die Prüfung relevanten internen Kontrollen, um Prüfungshandlungen zu planen, die unter den gegebenen Umständen angemessen sind, jedoch nicht mit dem Ziel, ein Prüfungsurteil zur Wirksamkeit des Internen Kontrollsystems abzugeben.
- beurteilen wir die Angemessenheit der angewandten Rechnungslegungsvorschriften sowie die Vertretbarkeit der dargestellten geschätzten Werte in der Rechnungslegung und damit zusammenhängenden Angaben.

Wir kommunizieren mit der Vorsteherschaft und mit der RPK unter anderem über den geplanten Umfang und die geplante zeitliche Einteilung der Abschlussprüfung sowie über bedeutsame Prüfungsfeststellungen einschliesslich etwaiger bedeutsamer Mängel im internen Kontrollsystem, die wir während unserer Abschlussprüfung identifizieren.


Empfehlung

Wir empfehlen, die vorliegende Jahresrechnung zu genehmigen.

Thalwil,
25.03.2025

Revipro AG


Nataly Stauber
Leitende Revisorin
Fachfrau Finanz- und Rechnungswesen mit eidg. Fachausweis


Verena Kamer van Toornburg
Revisorin
Dipl. Wirtschaftsprüferin

Kennzahlen per 31.12.2024:

Bilanzsumme:	CHF	9'416'124.18
Bilanzüberschuss:	CHF	2'182'782.20
Aufwandüberschuss:	CHF	-361'603.40

Vollständigkeitserklärung

Die Finanzvorsteherin und die Leiterin Finanzen bestätigen, dass

- die Jahresrechnung den geltenden gesetzlichen Vorschriften entspricht und frei von wesentlichen falschen Darstellungen ist;
- alle Geschäftsvorfälle in der vorliegenden Jahresrechnung (Bilanz, Erfolgsrechnung, Investitionsrechnungen, Geldflussrechnung und Anhang) erfasst sind;
- alle bilanzierungspflichtigen Vermögenswerte und Verpflichtungen in der Jahresrechnung berücksichtigt sind;
- allen bilanzierungspflichtigen Risiken und Wertebussen bei der Bewertung und Festsetzung der Wertberichtigungen und Rückstellungen genügend Rechnung getragen worden sind;
- alle Eventualverpflichtungen, Bürgschaften, Beteiligungsverhältnisse und weiteren wesentlichen Angaben im Anhang zur Jahresrechnung vollständig und richtig aufgeführt sind;
- alle zum Verständnis des Jahresergebnisses nötigen Informationen in den Kommentaren zur Jahresrechnung enthalten sind.

8933 Maschwanden, 20. März 2025
Gemeindeverwaltung Maschwanden


Finanzvorsteherin
Priska Dosch


Leiterin Finanzen
Sonja Rothert

Jahresrechnung - Finanzbericht

Finanzierung

Finanzierung	Gesamthaushalt		Allgemeiner Haushalt		Eigenwirtschaftsbetriebe	
	Rechnung	Budget	Rechnung	Budget	Rechnung	Budget
+ Ertragsüberschuss	0.00	0.00	0.00	0.00	0.00	0.00
- Aufwandüberschuss	361'603.40	28'270.00	361'688.92	28'270.00	0.00	0.00
+ Betriebsgewinne Eigenwirtschaftsbetriebe (Einlagen in Spezialfinanzierung)	114'984.89	9'670.00	0.00	0.00	114'984.89	9'670.00
- Betriebsverluste Eigenwirtschaftsbetriebe (Entnahmen aus Spezialfinanzierung)	41'391.92	121'685.00	0.00	0.00	41'391.92	121'685.00
+ Aufwand für Abschreibungen und Wertberichtigungen	221'221.52	280'330.00	154'111.00	180'560.00	67'110.52	99'770.00
- Ertrag aus Aufwertungen	0.00	0.00	0.00	0.00	0.00	0.00
+ Einlagen in Fonds und Spezialfinanzierungen	755.35	0.00	755.35	0.00	0.00	0.00
- Entnahmen aus Fonds und Spezialfinanzierungen	0.00	3'000.00	0.00	3'000.00	0.00	0.00
+ Einlagen in das Eigenkapital	0.00	0.00	0.00	0.00	0.00	0.00
- Entnahmen aus dem Eigenkapital	0.00	0.00	0.00	0.00	0.00	0.00
Selbstfinanzierung	-66'033.56	137'045.00	-206'822.57	149'290.00	140'703.49	-12'245.00
./ Nettoinvestitionen Verwaltungsvermögen	143'292.30	2'947'300.00	105'214.20	1'220'000.00	38'078.10	1'727'300.00
Finanzierungsüberschuss (+) / Finanzierungsfehlbetrag (-)	-209'325.86	-2'810'255.00	-312'036.77	-1'070'710.00	102'625.39	-1'739'545.00
Selbstfinanzierungsgrad (in %)	-46.08	4.65	-196.57	12.24	369.51	-0.71

Selbstfinanzierung: Summe der selbst erwirtschafteten Mittel. Die Selbstfinanzierung ist vergleichbar mit der Kenngrösse des Cashflows. Im Vergleich zum Cashflow erfolgt die Berechnung der Selbstfinanzierung nach einer vereinfachten Methode.

Selbstfinanzierungsgrad: Anteil der Nettoinvestitionen, welche aus eigenen Mitteln finanziert werden können. Mittelfristig sollte der Selbstfinanzierungsgrad im Durchschnitt gegen 100 % sein. Bei einem Wert von über 100 % können die Investitionen vollständig eigenfinanziert werden. Ein Selbstfinanzierungsgrad unter 100 % führt zu einer Neuverschuldung.

Richtwerte
 > 100 % ideal
 80 - 100 % gut bis vertretbar
 50 - 80 % problematisch
 0 - 50 % ungenügend

Finanzierung

Finanzierung - Eigenwirtschaftsbetriebe		Wasserwerk		Abwasserbeseitigung		Abfallwirtschaft	
		Rechnung	Budget	Rechnung	Budget	Rechnung	Budget
+	Betriebsgewinne Eigenwirtschaftsbetriebe (Einlagen in Spezialfinanzierung)	0.00	0.00	112'062.69	0.00	2'922.20	9'670.00
-	Betriebsverluste Eigenwirtschaftsbetriebe (Entnahmen aus Spezialfinanzierung)	41'391.92	117'385.00	0.00	4'300.00	0.00	0.00
+	Aufwand für Abschreibungen und Wertberichtigungen	11'581.77	39'370.00	55'528.75	60'400.00	0.00	0.00
-	Ertrag aus Aufwertungen	0.00	0.00	0.00	0.00	0.00	0.00
+	Einlagen in Fonds und Spezialfinanzierungen	0.00	0.00	0.00	0.00	0.00	0.00
-	Entnahmen aus Fonds und Spezialfinanzierungen	0.00	0.00	0.00	0.00	0.00	0.00
+	Einlagen in das Eigenkapital	0.00	0.00	0.00	0.00	0.00	0.00
-	Entnahmen aus dem Eigenkapital	0.00	0.00	0.00	0.00	0.00	0.00
Selbstfinanzierung		-29'810.15	-78'015.00	167'591.44	56'100.00	2'922.20	9'670.00
-	Nettoinvestitionen Verwaltungsvermögen	72'356.85	1'705'800.00	-34'278.75	21'500.00	0.00	0.00
Finanzierungsüberschuss (+) / Finanzierungsfehlbetrag (-)		-102'167.00	-1'783'815.00	201'870.19	34'600.00	2'922.20	9'670.00
Selbstfinanzierungsgrad (in %)		-41.20	-4.57	-488.91	260.93	n.a.	n.a.

n. a. = nicht anwendbar, da keine Nettoinvestitionen

Selbstfinanzierung: Summe der selbst erwirtschafteten Mittel. Die Selbstfinanzierung ist vergleichbar mit der Kenngrösse des Cashflows. Im Vergleich zum Cashflow erfolgt die Berechnung der Selbstfinanzierung nach einer vereinfachten Methode.

Selbstfinanzierungsgrad: Anteil der Nettoinvestitionen, welche aus eigenen Mitteln finanziert werden können. Mittelfristig sollte der Selbstfinanzierungsgrad im Durchschnitt gegen 100 % sein. Bei einem Wert von über 100 % können die Investitionen vollständig eigenfinanziert werden. Ein Selbstfinanzierungsgrad unter 100 % führt zu einer Neuverschuldung.

Richtwerte
 > 100 % ideal
 80 - 100 % gut bis vertretbar
 50 - 80 % problematisch
 0 - 50 % ungenügend

Erfolgsrechnung

Gestufferter Erfolgsausweis		Rechnung 2024	Budget 2024	Rechnung 2023
30	Personalaufwand	767'632.05	788'815.00	714'056.90
31	Sach- und übriger Betriebsaufwand	889'042.87	954'170.00	799'268.23
33	Abschreibungen Verwaltungsvermögen	184'123.07	238'720.00	180'750.95
35	Einlagen in Fonds und Spezialfinanzierungen	115'740.24	9'670.00	37'878.82
36	Transferaufwand	3'468'474.19	2'626'550.00	2'616'888.33
37	Durchlaufende Beiträge	0.00	0.00	0.00
	<i>Total betrieblicher Aufwand</i>	<i>5'425'012.42</i>	<i>4'617'925.00</i>	<i>4'348'843.23</i>
40	Fiskalertrag	518'960.18	137'180.00	441'515.53
41	Regalien und Konzessionen	0.00	1'000.00	800.00
42	Entgelte	485'956.78	454'430.00	475'790.07
43	Verschiedene Erträge	755.35	0.00	342.10
45	Entnahmen aus Fonds und Spezialfinanzierungen	41'391.92	124'685.00	47'515.77
46	Transferertrag	3'904'796.40	3'756'200.00	3'231'179.44
47	Durchlaufende Beiträge	0.00	0.00	0.00
	<i>Total betrieblicher Ertrag</i>	<i>4'951'860.63</i>	<i>4'473'495.00</i>	<i>4'197'142.91</i>
	Ergebnis aus betrieblicher Tätigkeit	-473'151.79	-144'430.00	-151'700.32
34	Finanzaufwand	37'751.98	26'040.00	12'253.35
44	Finanzertrag	149'300.37	142'200.00	145'824.35
	Ergebnis aus Finanzierung	111'548.39	116'160.00	133'571.00
	Operatives Ergebnis	-361'603.40	-28'270.00	-18'129.32
38	Ausserordentlicher Aufwand	0.00	0.00	0.00
48	Ausserordentlicher Ertrag	0.00	0.00	0.00
	Ausserordentliches Ergebnis	0.00	0.00	0.00
	Gesamtergebnis Erfolgsrechnung	-361'603.40	-28'270.00	-18'129.32
	Ertragsüberschuss (+) / Aufwandüberschuss (-)			
39	Interne Verrechnungen: Aufwand	150'250.10	169'250.00	138'022.85
49	Interne Verrechnungen: Ertrag	150'250.10	169'250.00	138'022.85
	Total Aufwand	5'613'014.50	4'813'215.00	4'499'119.43
	Total Ertrag	5'251'411.10	4'784'945.00	4'480'990.11

Investitionsrechnung Verwaltungsvermögen

Investitionsrechnung VV, Sachgruppen		Rechnung 2024	Budget 2024	Rechnung 2023
50	Sachanlagen	203'026.40	2'920'000.00	149'222.00
51	Investitionen auf Rechnung Dritter	0.00	0.00	0.00
52	Immaterielle Anlagen	0.00	0.00	0.00
54	Darlehen	0.00	0.00	0.00
55	Beteiligungen und Grundkapitalien	0.00	0.00	0.00
56	Eigene Investitionsbeiträge	5'524.65	27'300.00	9'552.70
57	Durchlaufende Investitionsbeiträge	0.00	0.00	0.00
Total Investitionsausgaben		208'551.05	2'947'300.00	158'774.70
60	Übertragung von Sachanlagen in das Finanzvermögen	0.00	0.00	0.00
61	Rückerstattungen	0.00	0.00	0.00
62	Übertragung von immateriellen Anlagen in das Finanzvermögen	0.00	0.00	0.00
63	Investitionsbeiträge für eigene Rechnung	65'258.75	0.00	0.00
64	Rückzahlung von Darlehen	0.00	0.00	12'600.00
65	Übertragung von Beteiligungen des Finanzvermögens	0.00	0.00	0.00
66	Rückzahlung eigener Investitionsbeiträge	0.00	0.00	0.00
67	Durchlaufende Investitionsbeiträge	0.00	0.00	0.00
Total Investitionseinnahmen		65'258.75	0.00	12'600.00
Investitionen Verwaltungsvermögen				
Total Investitionsausgaben		208'551.05	2'947'300.00	158'774.70
Total Investitionseinnahmen		65'258.75	0.00	12'600.00
Nettoinvestitionen Verwaltungsvermögen				
Nettoinvestitionen (-) / Einnahmenüberschuss (+)		-143'292.30	-2'947'300.00	-146'174.70

Bilanz

Aktiven		01.01.2024	31.12.2024
100	Flüssige Mittel und kurzfristige Geldanlagen	1'846'554.24	4'266'463.00
101	Forderungen	318'593.07	397'646.33
102	Kurzfristige Finanzanlagen	0.00	0.00
104	Aktive Rechnungsabgrenzungen	7'849.95	16'456.35
106	Vorräte und angefangene Arbeiten		
	Umlaufvermögen	2'172'997.26	4'680'565.68
107	Langfristige Finanzanlagen	1'510.65	0.00
108	Sachanlagen FV	763'780.00	763'780.00
	Anlagevermögen Finanzvermögen*	765'290.65	763'780.00
	Total Finanzvermögen	2'938'287.91	5'444'345.68
140	Sachanlagen VV	3'212'221.57	3'170'365.15
142	Immaterielle Anlagen	17'994.00	13'495.00
144	Darlehen	0.00	0.00
145	Beteiligungen, Grundkapitalien	571'253.35	571'253.35
146	Investitionsbeiträge	248'238.80	216'665.00
	Anlagevermögen Verwaltungsvermögen*	4'049'707.72	3'971'778.50
	Total Verwaltungsvermögen	4'049'707.72	3'971'778.50
	Total Aktiven	6'987'995.63	9'416'124.18
	* Total Anlagevermögen	4'814'998.37	4'735'558.50

Bilanz

Passiven		01.01.2024	31.12.2024
200	Laufende Verbindlichkeiten	1'259'193.80	1'185'228.07
201	Kurzfristige Finanzverbindlichkeiten	0.00	1'000'000.00
204	Passive Rechnungsabgrenzungen	23'935.70	52'955.06
205	Kurzfristige Rückstellungen	236'770.00	997'100.00
	Kurzfristiges Fremdkapital	1'519'899.50	3'235'283.13
206	Langfristige Finanzverbindlichkeiten	2'000'000.00	3'000'000.00
208	Langfristige Rückstellungen	0.00	0.00
209	Verbindlichkeiten gegenüber Fonds im Fremdkapital	69'883.65	70'639.00
	Langfristiges Fremdkapital	2'069'883.65	3'070'639.00
	Total Fremdkapital	3'589'783.15	6'305'922.13
290	Spezialfinanzierungen im Eigenkapital	853'826.88	927'419.85
291	Fonds im Eigenkapital	0.00	0.00
292	Rücklagen der Globalbudgetbereiche	0.00	0.00
293	Vorfinanzierungen	0.00	0.00
	Zweckgebundenes Eigenkapital	853'826.88	927'419.85
294	Finanzpolitische Reserve	0.00	0.00
295	Aufwertungsreserve (Einführung HRM2)	0.00	0.00
296	Neubewertungsreserve Finanzvermögen	0.00	0.00
299	Bilanzüberschuss/-fehlbetrag	2'544'385.60	2'182'782.20
	Zweckfreies Eigenkapital	2'544'385.60	2'182'782.20
	Total Eigenkapital	3'398'212.48	3'110'202.05
	Total Passiven	6'987'995.63	9'416'124.18

Geldflussrechnung

Geldflussrechnung - Indirekte Methode		Rechnung 2024	Rechnung 2023
	Jahresergebnis Erfolgsrechnung: Ertragsüberschuss (+), Aufwandüberschuss (-)	-361'603.40	-18'129.32
+	Abschreibungen Verwaltungsvermögen	221'221.52	220'825.95
+/-	Abnahme / Zunahme Forderungen	-80'827.01	70'003.80
+/-	Abnahme / Zunahme Aktive Rechnungsabgrenzungen	-8'606.40	24'789.06
+/-	Abnahme / Zunahme Vorräte und angefangene Arbeiten	0.00	0.00
+/-	Wertberichtigungen / Wertaufholungen Darlehen u. Beteiligungen VV	0.00	0.00
+/-	Wertberichtigungen / Wertaufholungen auf Finanzanlagen (nicht realisiert)	0.00	0.00
+/-	Verluste / Gewinne auf Finanzanlagen (realisiert)	0.00	0.00
+/-	Wertberichtigungen / Wertaufholungen Sachanlagen FV (nicht realisiert)	0.00	420.00
+/-	Verluste / Gewinne auf Sachanlagen FV (realisiert)	0.00	0.00
-	Nicht liquiditätswirksame Erwerbs- und Verkaufsnebenkosten FV	0.00	0.00
+/-	Zunahme / Abnahme Laufende Verbindlichkeiten	-68'526.68	-60'274.66
+/-	Zunahme / Abnahme Passive Rechnungsabgrenzungen	29'019.36	5'881.00
+/-	Bildung / Auflösung Rückstellungen der Erfolgsrechnung	760'330.00	153'340.00
+/-	Einlagen / Entnahmen Fonds/Spezialfinanzierungen FK u. EK	74'348.32	-9'636.95
+/-	Einlagen / Entnahmen Eigenkapital	0.00	0.00
-	Aktivierung Eigenleistungen	0.00	0.00
Geldfluss aus betrieblicher Tätigkeit (Cashflow)		565'355.71	387'218.88
-	Investitionsausgaben Verwaltungsvermögen	-208'551.05	-158'774.70
+	Investitionseinnahmen Verwaltungsvermögen	65'258.75	12'600.00
=	Saldo der Investitionsrechnung (Nettoinvestitionen)	-143'292.30	-146'174.70
-	Übertragungen Verwaltungs- ins Finanzvermögen	0.00	0.00
+	Übertragungen Finanz- ins Verwaltungsvermögen	0.00	0.00
+/-	Abnahme / Zunahme Aktive Rechnungsabgrenzungen IR	0.00	0.00
+/-	Zunahme / Abnahme Passive Rechnungsabgrenzungen IR	0.00	0.00
+/-	Bildung / Auflösung Rückstellungen der Investitionsrechnung	0.00	0.00
-	Entnahmen aus Fonds	0.00	0.00
+	Aktivierte Eigenleistungen	0.00	0.00
Geldfluss aus Investitionstätigkeit ins Verwaltungsvermögen		-143'292.30	-146'174.70

+/-	Abnahme / Zunahme Finanzanlagen FV und derivative Finanzinstrumente	1'510.65	-1'510.65
+/-	Wertaufholungen / Wertberichtigungen auf Finanzanlagen (nicht realisiert)	0.00	0.00
+/-	Gewinne / Verluste auf Finanzanlagen (realisiert)	0.00	0.00
+/-	Abnahme / Zunahme Sachanlagen FV	0.00	420.00
+/-	Wertaufholungen / Wertberichtigungen Sachanlagen FV (nicht realisiert)	0.00	-420.00
+/-	Gewinne / Verluste auf Sachanlagen FV (realisiert)	0.00	0.00
+	Nicht liquiditätswirksame Erwerbs- und Verkaufsnebenkosten FV	0.00	0.00
+	Übertragungen Verwaltungs- ins Finanzvermögen	0.00	0.00
-	Übertragungen Finanz- ins Verwaltungsvermögen	0.00	0.00
	Geldfluss aus Anlagentätigkeit ins Finanzvermögen	1'510.65	-1'510.65
	Geldfluss aus Investitions- und Anlagentätigkeit	-141'781.65	-147'685.35
+/-	Zunahme / Abnahme Kurzfristige Finanzverbindlichkeiten	1'000'000.00	0.00
+/-	Zunahme / Abnahme Langfristige Finanzverbindlichkeiten	1'000'000.00	0.00
+/-	Abnahme / Zunahme Kontokorrente mit Dritten (Kontokorrentguthaben)	1'773.75	-47'718.20
+/-	Zunahme / Abnahme Kontokorrente mit Dritten (Kontokorrentschulden)	-5'439.05	-6'344.95
	Geldfluss aus Finanzierungstätigkeit	1'996'334.70	-54'063.15
	Veränderung Flüssige Mittel und kurzfristige Geldanlagen	2'419'908.76	185'470.38
	Stand Flüssige Mittel per 1.1.	1'846'554.24	1'661'083.86
	Stand Flüssige Mittel per 31.12.	4'266'463.00	1'846'554.24
	Zunahme (+) / Abnahme (-) Flüssige Mittel und kurzfristige Geldanlagen	2'419'908.76	185'470.38
	Differenz	0.00	0.00

Anhang

Grundlagen und Grundsätze der Rechnungslegung

Angewandtes Regelwerk

Rechtliche Grundlagen

Die vorliegende Jahresrechnung beruht auf dem Gemeindegesetz vom 20. April 2015 (GG; LS 131.1), der Gemeindeverordnung vom 29. Juni 2016 (VGG, LS 131.11) und dem Handbuch über den Finanzhaushalt der Zürcher Gemeinden.

Regelwerk

Die Rechnungslegung orientiert sich an den Standards des Harmonisierten Rechnungslegungsmodell 2 für die Kantone und Gemeinden (HRM2).

Rechnungslegungs-, Bilanzierungs- und Bewertungsgrundsätze

Rechnungslegungsgrundsätze

Die Rechnungslegung soll die Vermögens-, Finanz- und Ertragslage den tatsächlichen Verhältnissen entsprechend darstellen („True and Fair View“-Prinzip) und richtet sich nach den Grundsätzen der Verständlichkeit, der Wesentlichkeit, der Zuverlässigkeit, der Vergleichbarkeit, der Fortführung, der Stetigkeit, der Periodenabgrenzung und der Bruttodarstellung. In Abweichung vom Prinzip der Bruttodarstellung sind Aufwandminderungsbuchungen beim Personalaufwand zulässig. Der **Ressourcenausgleich** ist von der Periodenabgrenzung ausgenommen. Er wird gemäss § 119 Abs. 2 GG nicht zeitlich abgegrenzt.

Die Buchführung richtet sich nach den Grundsätzen der Vollständigkeit, der Richtigkeit, der Rechtzeitigkeit und der Nachprüfbarkeit.

Bilanzierungsgrundsätze

Vermögenswerte werden bilanziert, wenn sie einen künftigen wirtschaftlichen Nutzen hervorbringen oder ihre Nutzung zur Erfüllung öffentlicher Aufgaben vorgesehen ist und ihr Wert verlässlich ermittelt werden kann. Verpflichtungen werden bilanziert, wenn deren Ursprung in einem Ereignis der Vergangenheit liegt, ihre Erfüllung sicher oder wahrscheinlich zu einem Mittelabfluss führen wird und ihr Wert verlässlich ermittelt werden kann.

Die Vermögenswerte werden in Finanz- und Verwaltungsvermögen gegliedert. Das Finanzvermögen besteht aus jenen Vermögenswerten, die ohne Beeinträchtigung der öffentlichen Aufgabenerfüllung veräussert werden können. Das Verwaltungsvermögen umfasst jene Vermögenswerte, die unmittelbar der öffentlichen Aufgabenerfüllung dienen. Verpflichtungen gegenüber Sonderrechnungen werden dem Fremdkapital zugerechnet.

Vermögenswerte des Verwaltungsvermögens mit mehrjähriger Nutzungsdauer werden aktiviert, sofern ihr Anschaffungswert über der **Aktivierungsgrenze von Fr. 50'000.00** liegt (GR-Beschluss Nr. 89 vom 09.07.2019). Für Grundstücke, Investitionsbeiträge, Darlehen und Beteiligungen kommt keine Aktivierungsgrenze zur Anwendung. Positionen des Finanzvermögens werden ungeachtet der Aktivierungsgrenze bilanziert. Bei den Verpflichtungen kommt die **Wesentlichkeitsgrenze von Fr. 50'000.00** nur bei den Rückstellungen zur Anwendung. Alle übrigen Positionen der Verbindlichkeiten im Fremdkapital werden unabhängig der Wesentlichkeitsgrenze bilanziert. Mit Beschluss Nr. 4 vom 16. Januar 2024 hat der Gemeinderat beschlossen, dass die Aktivierungs- und Wesentlichkeitsgrenze **per 1. Januar 2025** für den gesamten Finanzhaushalt der Gemeinde neu auf **Fr. 20'000.00** festgelegt werden soll.

Anhang

Beim Übergang zum HRM2 wurde keine **Neubewertung des Verwaltungsvermögens** gemäss § 179 Abs. 1 lit. c. GG vorgenommen.

Die Steuererträge werden nach dem Soll-Prinzip abgegrenzt. Das heisst, dass Ende Jahr alle Steuerguthaben für das betreffende Jahr verbucht sind, für die Rechnungen ausgestellt wurden. Das Soll-Prinzip entspricht nicht vollumfänglich dem Ansatz der periodengerechten Verbuchung, da keine Schätzungen zur Differenz der definitiv geschuldeten Steuern getätigt werden.

Bewertungsgrundsätze

Positionen des Finanzvermögens werden zum Verkehrswert bilanziert. Das Grundeigentum im Finanzvermögen wird in einer Legislaturperiode mindestens einmal neu bewertet. **Die letzte Bewertung des Grundeigentums im Finanzvermögen wurde per 01.01.2023 für die Legislaturperiode 2022 - 2026 vorgenommen.**

Positionen des Verwaltungsvermögens werden zum Anschaffungswert abzüglich der Abschreibungen bilanziert. Erhaltene Investitionsbeiträge werden mit den Investitionsausgaben verrechnet (Aktivierung der Nettoinvestitionen). Die Positionen des VV, die durch Nutzung einem Wertverzehr unterliegen, werden planmässig nach Anlagekategorie über die festgelegte Nutzungsdauer abgeschrieben. Das Verwaltungsvermögen wird jährlich auf dauernde Wertminderungen geprüft. Ist eine dauernde Wertminderung absehbar, wird der bilanzierte Wert berichtigt.

Positionen des Fremdkapitals und des Eigenkapitals werden grundsätzlich zu Nominalwerten bilanziert.

Bereichsspezifische Regelungen (Anlagekategorien und Nutzungsdauern)

Bei folgenden Aufgabenbereichen werden Branchenregelungen angewendet:

Abwasserentsorgung: Branchenregelung GR-Beschluss Nr. 57 vom 07.05.2019

Interne Zinsen

Der Zinssatz für die internen Verzinsungen gemäss § 36 VGG beträgt gemäss GR-Beschluss Nr. 125 vom 17.08.2021 0.71 %. Verzinst wird der Wert Anfang Jahr.

Verzinst werden

- a) die Verpflichtungen der Gemeinde gegenüber Sonderrechnungen (mit Ausnahme der zweckgebundenen Zuwendungen, die auf einem speziell dafür eingerichteten Bankkonto sind),
- b) die Guthaben und Verpflichtungen der Gemeinde gegenüber Spezial- und Vorfinanzierungen der Eigenwirtschaftsbetriebe,
- c) die Liegenschaften des Finanzvermögens,
- d) das Verwaltungsvermögen der Eigenwirtschaftsbetriebe.

Anhang

Organisationseinheiten

In der Gemeinderechnung integriert

Die Rechnung wird über den gesamten Haushalt der Gemeinde grundsätzlich als Einheit geführt. Sie besteht aus der Hauptrechnung einschliesslich Spezialfinanzierungen und den Sonderrechnungen. Die Jahresrechnung beinhaltet die Gemeindelegislative, die Gemeindeexekutive, die gesamte Gemeindeverwaltung, die Eigenwirtschaftsbetriebe sowie die Rechtspflege auf kommunaler Ebene (Friedensrichter).

Es werden keine Organisationen mit autonomer Verwaltungsorganisation geführt.

Nicht in der Gemeinderechnung konsolidiert

Die Beteiligungen im Verwaltungsvermögen umfassen Organisationen des öffentlichen Rechts (selbständige öffentlich-rechtliche Anstalt oder Zweckverband) oder des Privatrechts (beispielsweise AG, Stiftung, Verein), welche öffentliche Aufgaben erfüllen. Die Gemeinde ist als Mitglied oder Eigentümerin an diesen Organisationen beteiligt. Diese Organisationen werden nicht in die Gemeinderechnung konsolidiert, sondern werden im Beteiligungsspiegel ausgewiesen.

Folgende Organisationen, an denen die Gemeinde zu mehr als 50 % beteiligt ist und damit einen beherrschenden Einfluss ausüben kann, werden in der Jahresrechnung nicht erfasst:

Es bestehen keine Organisationen mit beherrschendem Einfluss.

Der Beteiligungsspiegel enthält weiterführende Informationen.

Anhang

Finanzinformationen

Ausgewählte Positionen des Finanzvermögens

Konto	Bezeichnung	Buchwert 01.01.2024	Veränderung im Rechnungsjahr	Buchwert 31.12.2024
1010	Forderungen aus Lieferungen und Leistungen gegenüber Dritten	77'478.10	28'029.55	105'507.65
	- aus laufendem Rechnungsjahr	76'075.95	4'094.70	80'170.65
	- aus früheren Jahren	1'402.15	23'934.85	25'337.00
1012	Steuerforderungen	52'534.77	-36'369.31	16'165.46
	- Steuern aus dem Rechnungsjahr	40'388.55	-30'886.24	9'502.31
	- Steuern aus früheren Jahren	12'146.22	-5'483.07	6'663.15
102x	Kurzfristige Finanzanlagen	-	-	-
	keine	-	-	-
1070	Aktien und Anteilsscheine	-	-	-
	keine	-	-	-
1071	Verzinsliche Anlagen	-	-	-
	keine	-	-	-
1072	Langfristige Forderungen	1'510.65	-1'510.65	-
	keine	1'510.65	-1'510.65	-
1079	Übrige Langfristige Finanzanlagen	-	-	-
	keine	-	-	-

Anhang

Anlagenspiegel - Finanzvermögen

Sachanlagen FV		Buchwert 01.01.2024	Zugänge (+)	Abgänge (-)	Verkehrswert- anpassung (+/-)	Umgliederungen (+/-)	Buchwert 31.12.2024
1080.00	Grundstücke	763'780.00	0.00	0.00	0.00	0.00	763'780.00
1080.10	Grundstücke mit Baurechten	0.00	0.00	0.00	0.00	0.00	0.00
1084.00	Gebäude	0.00	0.00	0.00	0.00	0.00	0.00
1084.10	Grundeigentumsanteile	0.00	0.00	0.00	0.00	0.00	0.00
1086.00	Mobilien	0.00	0.00	0.00	0.00	0.00	0.00
1087.00	Anlagen im Bau	0.00	0.00	0.00	0.00	0.00	0.00
1089.00	Übrige Sachanlagen	0.00	0.00	0.00	0.00	0.00	0.00
Total Sachanlagen		763'780.00	0.00	0.00	0.00	0.00	763'780.00

Für die Legislaturperiode 2022 - 2026 wurde per 01.01.2023 eine Bewertung des Grundeigentums im Finanzvermögen vorgenommen. Entsprechend wurde eine Verkehrswertanpassung für Grundstücke im FV (Konto 1080.00) im Rechnungsjahr vorgenommen

Anhang

Anlagenspiegel - Verwaltungsvermögen

Gesamthaushalt		Anschaffungswerte				Kumulierte Abschreibungen							Buchwert 31.12.2024
		Stand 01.01.2024	Zugänge (+) Abgänge (-)	Verr. Kumm. Abschr. (-)	Umglieder- ungen (+/-)	Stand 31.12.2024	Stand 01.01.2024	Planm. Abschreib.	Ausserplanm. Abschr. / WB	Abgänge (+)	Umglieder- ungen (+/-)	Stand 31.12.2024	
Sachanlagen VV													
1400	Grundstücke	0.00	0.00	0.00	0.00	0.00	0.00	0.00	0.00	0.00	0.00	0.00	0.00
1401	Strassen / Verkehrswege	1'876'016.10	0.00	0.00	0.00	1'876'016.10	-1'254'177.10	-23'073.00	0.00	0.00	0.00	-1'277'250.10	598'766.00
1402	Wasserbau	0.00	0.00	0.00	0.00	0.00	0.00	0.00	0.00	0.00	0.00	0.00	0.00
1403	Übrige Tiefbauten	3'643'217.65	-54'278.75	0.00	339'701.82	3'928'640.72	-2'235'711.65	-83'143.07	0.00	0.00	0.00	-2'318'854.72	1'609'786.00
1404	Hochbauten	4'104'088.50	0.00	0.00	0.00	4'104'088.50	-3'379'802.50	-67'673.00	0.00	0.00	0.00	-3'447'475.50	656'613.00
1405	Waldungen	0.00	0.00	0.00	0.00	0.00	0.00	0.00	0.00	0.00	0.00	0.00	0.00
1406	Mobilien VV	1'174'665.25	0.00	0.00	0.00	1'174'665.25	-1'136'378.25	-5'735.00	0.00	0.00	0.00	-1'142'113.25	32'552.00
1407	Anlagen im Bau VV	420'303.57	192'046.40	0.00	-339'701.82	272'648.15	0.00	0.00	0.00	0.00	0.00	0.00	272'648.15
1409	Übrige Sachanlagen	81'736.05	0.00	0.00	0.00	81'736.05	-81'736.05	0.00	0.00	0.00	0.00	-81'736.05	0.00
Total Sachanlagen		11'300'027.12	137'767.65	0.00	0.00	11'437'794.77	-8'087'805.55	-179'624.07	0.00	0.00	0.00	-8'267'429.62	3'170'365.15
Immaterielle Anlagen													
1420	Software	130'385.55	0.00	0.00	0.00	130'385.55	-130'385.55	0.00	0.00	0.00	0.00	-130'385.55	0.00
1421	Lizenzen, Nutzungsrechte, Markenrechte	0.00	0.00	0.00	0.00	0.00	0.00	0.00	0.00	0.00	0.00	0.00	0.00
1427	Immaterielle Anlagen in Realisierung	0.00	0.00	0.00	0.00	0.00	0.00	0.00	0.00	0.00	0.00	0.00	0.00
1429	Übrige immaterielle Anlagen	199'222.40	0.00	0.00	0.00	199'222.40	-181'228.40	-4'499.00	0.00	0.00	0.00	-185'727.40	13'495.00
Total Immaterielle Anlagen		329'607.95	0.00	0.00	0.00	329'607.95	-311'613.95	-4'499.00	0.00	0.00	0.00	-316'112.95	13'495.00
Darlehen													
1440	Bund	0.00	0.00	0.00	0.00	0.00	0.00	0.00	0.00	0.00	0.00	0.00	0.00
1441	Kantone	0.00	0.00	0.00	0.00	0.00	0.00	0.00	0.00	0.00	0.00	0.00	0.00
1442	Gemeinden, Zweckverbände	0.00	0.00	0.00	0.00	0.00	0.00	0.00	0.00	0.00	0.00	0.00	0.00
1443	Öffentliche Sozialversicherungen	0.00	0.00	0.00	0.00	0.00	0.00	0.00	0.00	0.00	0.00	0.00	0.00
1444	Öffentliche Unternehmungen	0.00	0.00	0.00	0.00	0.00	0.00	0.00	0.00	0.00	0.00	0.00	0.00
1445	Private Unternehmungen	0.00	0.00	0.00	0.00	0.00	0.00	0.00	0.00	0.00	0.00	0.00	0.00
1446	Private Organisationen o. Erwerbszweck	0.00	0.00	0.00	0.00	0.00	0.00	0.00	0.00	0.00	0.00	0.00	0.00
1447	Private Haushalte	0.00	0.00	0.00	0.00	0.00	0.00	0.00	0.00	0.00	0.00	0.00	0.00
1448	Ausland	0.00	0.00	0.00	0.00	0.00	0.00	0.00	0.00	0.00	0.00	0.00	0.00
Total Darlehen		0.00	0.00	0.00	0.00	0.00	0.00	0.00	0.00	0.00	0.00	0.00	0.00

Anhang

Anlagenpiegel - Verwaltungsvermögen

Gesamthaushalt		Anschaffungswerte				Kumulierte Abschreibungen							Buchwert 31.12.2024
		Stand 01.01.2024	Zugänge (+) Abgänge (-)	Verr. Kumm. Abschr. (-)	Umglieder- ungen (+/-)	Stand 31.12.2024	Stand 01.01.2024	Planm. Abschreib.	Ausserplanm. Abschr. / WB	Abgänge (+)	Umglieder- ungen (+/-)	Stand 31.12.2024	
Beteiligungen, Grundkapitalien													
1450	Bund	0.00	0.00	0.00	0.00	0.00	0.00	0.00	0.00	0.00	0.00	0.00	0.00
1451	Kantone	0.00	0.00	0.00	0.00	0.00	0.00	0.00	0.00	0.00	0.00	0.00	0.00
1452	Gemeinden, Zweckverbände	48'231.84	0.00	0.00	0.00	48'231.84	0.00	0.00	0.00	0.00	0.00	0.00	48'231.84
1453	Öffentliche Sozialversicherungen	0.00	0.00	0.00	0.00	0.00	0.00	0.00	0.00	0.00	0.00	0.00	0.00
1454	Öffentliche Unternehmungen	523'021.51	0.00	0.00	0.00	523'021.51	0.00	0.00	0.00	0.00	0.00	0.00	523'021.51
1455	Private Unternehmungen	0.00	0.00	0.00	0.00	0.00	0.00	0.00	0.00	0.00	0.00	0.00	0.00
1456	Private Organisationen o. Erwerbszweck	0.00	0.00	0.00	0.00	0.00	0.00	0.00	0.00	0.00	0.00	0.00	0.00
1457	Private Haushalte	0.00	0.00	0.00	0.00	0.00	0.00	0.00	0.00	0.00	0.00	0.00	0.00
1458	Ausland	0.00	0.00	0.00	0.00	0.00	0.00	0.00	0.00	0.00	0.00	0.00	0.00
Total Beteiligungen		571'253.35	0.00	0.00	0.00	571'253.35	0.00	0.00	0.00	0.00	0.00	0.00	571'253.35
Investitionsbeiträge													
1460	Bund	0.00	0.00	0.00	0.00	0.00	0.00	0.00	0.00	0.00	0.00	0.00	0.00
1461	Kantone	539'073.75	0.00	0.00	0.00	539'073.75	-528'453.75	-885.00	0.00	0.00	0.00	-529'338.75	9'735.00
1462	Gemeinden, Zweckverbände	528'914.94	0.00	0.00	0.00	528'914.94	-334'677.44	-28'894.50	0.00	0.00	0.00	-363'571.94	165'343.00
1463	Öffentliche Sozialversicherungen	0.00	0.00	0.00	0.00	0.00	0.00	0.00	0.00	0.00	0.00	0.00	0.00
1464	Öffentliche Unternehmungen	0.00	0.00	0.00	2'261.95	2'261.95	0.00	-74.95	0.00	0.00	0.00	-74.95	2'187.00
1465	Private Unternehmungen	9'710.00	0.00	0.00	0.00	9'710.00	-9'466.00	-244.00	0.00	0.00	0.00	-9'710.00	0.00
1466	Private Organisationen o. Erwerbszweck	0.00	0.00	0.00	0.00	0.00	0.00	0.00	0.00	0.00	0.00	0.00	0.00
1467	Private Haushalte	140'000.00	0.00	0.00	0.00	140'000.00	-98'000.00	-7'000.00	0.00	0.00	0.00	-105'000.00	35'000.00
1468	Ausland	0.00	0.00	0.00	0.00	0.00	0.00	0.00	0.00	0.00	0.00	0.00	0.00
1469	Investitionsbeiträge an Anlagen im Bau	1'137.30	5'524.65	0.00	-2'261.95	4'400.00	0.00	0.00	0.00	0.00	0.00	0.00	4'400.00
Total Investitionsbeiträge		1'218'835.99	5'524.65	0.00	0.00	1'224'360.64	-970'597.19	-37'098.45	0.00	0.00	0.00	-1'007'695.64	216'665.00
Total Verwaltungsvermögen		13'419'724.41	143'292.30	0.00	0.00	13'563'016.71	-9'370'016.69	-221'221.52	0.00	0.00	0.00	-9'591'238.21	3'971'778.50

Anhang

Anlagenpiegel - Verwaltungsvermögen

Allgemeiner Haushalt		Anschaffungswerte				Kumulierte Abschreibungen							Buchwert 31.12.2024
		Stand 01.01.2024	Zugänge (+) Abgänge (-)	Verr. Kumm. Abschr. (-)	Umglieder- ungen (+/-)	Stand 31.12.2024	Stand 01.01.2024	Planm. Abschreib.	Ausserplanm. Abschr. / WB	Abgänge (+)	Umglieder- ungen (+/-)	Stand 31.12.2024	
Sachanlagen VV													
1400.0	Grundstücke	0.00	0.00	0.00	0.00	0.00	0.00	0.00	0.00	0.00	0.00	0.00	0.00
1401.0	Strassen / Verkehrswege	1'876'016.10	0.00	0.00	0.00	1'876'016.10	-1'254'177.10	-23'073.00	0.00	0.00	0.00	-1'277'250.10	598'766.00
1402.0	Wasserbau	0.00	0.00	0.00	0.00	0.00	0.00	0.00	0.00	0.00	0.00	0.00	0.00
1403.0	Übrige Tiefbauten	2'093'356.65	0.00	0.00	0.00	2'093'356.65	-1'534'440.65	-58'905.00	0.00	0.00	0.00	-1'593'345.65	500'011.00
1404.0	Hochbauten	3'932'197.20	0.00	0.00	171'891.30	4'104'088.50	-3'379'802.50	-67'673.00	0.00	0.00	0.00	-3'447'475.50	656'613.00
1405.0	Waldungen	0.00	0.00	0.00	0.00	0.00	0.00	0.00	0.00	0.00	0.00	0.00	0.00
1406.0	Mobilien VV	975'972.15	0.00	0.00	0.00	975'972.15	-959'319.15	-3'331.00	0.00	0.00	0.00	-962'650.15	13'322.00
1407.0	Anlagen im Bau VV	53'025.15	105'214.20	0.00	0.00	158'239.35	0.00	0.00	0.00	0.00	0.00	0.00	158'239.35
1409.0	Übrige Sachanlagen	81'736.05	0.00	0.00	0.00	81'736.05	-81'736.05	0.00	0.00	0.00	0.00	-81'736.05	0.00
Total Sachanlagen		9'012'303.30	105'214.20	0.00	171'891.30	9'289'408.80	-7'209'475.45	-152'982.00	0.00	0.00	0.00	-7'362'457.45	1'926'951.35
Immaterielle Anlagen													
1420.0	Software	130'385.55	0.00	0.00	0.00	130'385.55	-130'385.55	0.00	0.00	0.00	0.00	-130'385.55	0.00
1421.0	Lizenzen, Nutzungsrechte, Markenrechte	0.00	0.00	0.00	0.00	0.00	0.00	0.00	0.00	0.00	0.00	0.00	0.00
1427.0	Immaterielle Anlagen in Realisierung	0.00	0.00	0.00	0.00	0.00	0.00	0.00	0.00	0.00	0.00	0.00	0.00
1429.0	Übrige immaterielle Anlagen	141'812.30	0.00	0.00	0.00	141'812.30	-140'405.30	-1'407.00	0.00	0.00	0.00	-141'812.30	0.00
Total Immaterielle Anlagen		272'197.85	0.00	0.00	0.00	272'197.85	-270'790.85	-1'407.00	0.00	0.00	0.00	-272'197.85	0.00
Darlehen													
1440.0	Bund	0.00	0.00	0.00	0.00	0.00	0.00	0.00	0.00	0.00	0.00	0.00	0.00
1441.0	Kantone	0.00	0.00	0.00	0.00	0.00	0.00	0.00	0.00	0.00	0.00	0.00	0.00
1442.0	Gemeinden, Zweckverbände	0.00	0.00	0.00	0.00	0.00	0.00	0.00	0.00	0.00	0.00	0.00	0.00
1443.0	Öffentliche Sozialversicherungen	0.00	0.00	0.00	0.00	0.00	0.00	0.00	0.00	0.00	0.00	0.00	0.00
1444.0	Öffentliche Unternehmungen	0.00	0.00	0.00	0.00	0.00	0.00	0.00	0.00	0.00	0.00	0.00	0.00
1445.0	Private Unternehmungen	0.00	0.00	0.00	0.00	0.00	0.00	0.00	0.00	0.00	0.00	0.00	0.00
1446.0	Private Organisationen o. Erwerbszweck	0.00	0.00	0.00	0.00	0.00	0.00	0.00	0.00	0.00	0.00	0.00	0.00
1447.0	Private Haushalte	0.00	0.00	0.00	0.00	0.00	0.00	0.00	0.00	0.00	0.00	0.00	0.00
1448.0	Ausland	0.00	0.00	0.00	0.00	0.00	0.00	0.00	0.00	0.00	0.00	0.00	0.00
Total Darlehen		0.00	0.00	0.00	0.00	0.00	0.00	0.00	0.00	0.00	0.00	0.00	0.00

Anhang

Anlagenspiegel - Verwaltungsvermögen

Allgemeiner Haushalt		Anschaffungswerte					Kumulierte Abschreibungen					Buchwert 31.12.2024	
		Stand 01.01.2024	Zugänge (+) Abgänge (-)	Verr. Kumm. Abschr. (-)	Umglieder- ungen (+/-)	Stand 31.12.2024	Stand 01.01.2024	Planm. Abschreib.	Ausserplanm. Abschr. / WB	Abgänge (+)	Umglieder- ungen (+/-)		Stand 31.12.2024
Beteiligungen, Grundkapitalien													
1450.0	Bund	0.00	0.00	0.00	0.00	0.00	0.00	0.00	0.00	0.00	0.00	0.00	0.00
1451.0	Kantone	0.00	0.00	0.00	0.00	0.00	0.00	0.00	0.00	0.00	0.00	0.00	0.00
1452.0	Gemeinden, Zweckverbände	48'231.84	0.00	0.00	0.00	48'231.84	0.00	0.00	0.00	0.00	0.00	0.00	48'231.84
1453.0	Öffentliche Sozialversicherungen	0.00	0.00	0.00	0.00	0.00	0.00	0.00	0.00	0.00	0.00	0.00	0.00
1454.0	Öffentliche Unternehmungen	523'021.51	0.00	0.00	0.00	523'021.51	0.00	0.00	0.00	0.00	0.00	0.00	523'021.51
1455.0	Private Unternehmungen	0.00	0.00	0.00	0.00	0.00	0.00	0.00	0.00	0.00	0.00	0.00	0.00
1456.0	Private Organisationen o. Erwerbszweck	0.00	0.00	0.00	0.00	0.00	0.00	0.00	0.00	0.00	0.00	0.00	0.00
1457.0	Private Haushalte	0.00	0.00	0.00	0.00	0.00	0.00	0.00	0.00	0.00	0.00	0.00	0.00
1458.0	Ausland	0.00	0.00	0.00	0.00	0.00	0.00	0.00	0.00	0.00	0.00	0.00	0.00
Total Beteiligungen		571'253.35	0.00	0.00	0.00	571'253.35	0.00	0.00	0.00	0.00	0.00	0.00	571'253.35
Investitionsbeiträge													
1460.0	Bund	0.00	0.00	0.00	0.00	0.00	0.00	0.00	0.00	0.00	0.00	0.00	0.00
1461.0	Kantone	539'073.75	0.00	0.00	0.00	539'073.75	-528'453.75	-885.00	0.00	0.00	0.00	-529'338.75	9'735.00
1462.0	Gemeinden, Zweckverbände	18'999.99	0.00	0.00	0.00	18'999.99	-18'999.99	0.00	0.00	0.00	0.00	-18'999.99	0.00
1463.0	Öffentliche Sozialversicherungen	0.00	0.00	0.00	0.00	0.00	0.00	0.00	0.00	0.00	0.00	0.00	0.00
1464.0	Öffentliche Unternehmungen	0.00	0.00	0.00	0.00	0.00	0.00	0.00	0.00	0.00	0.00	0.00	0.00
1465.0	Private Unternehmungen	9'710.00	0.00	0.00	0.00	9'710.00	-9'466.00	-244.00	0.00	0.00	0.00	-9'710.00	0.00
1466.0	Private Organisationen o. Erwerbszweck	0.00	0.00	0.00	0.00	0.00	0.00	0.00	0.00	0.00	0.00	0.00	0.00
1467.0	Private Haushalte	0.00	0.00	0.00	0.00	0.00	0.00	0.00	0.00	0.00	0.00	0.00	0.00
1468.0	Ausland	0.00	0.00	0.00	0.00	0.00	0.00	0.00	0.00	0.00	0.00	0.00	0.00
1469.0	Investitionsbeiträge an Anlagen im Bau	0.00	0.00	0.00	0.00	0.00	0.00	0.00	0.00	0.00	0.00	0.00	0.00
Total Investitionsbeiträge		567'783.74	0.00	0.00	0.00	567'783.74	-556'919.74	-1'129.00	0.00	0.00	0.00	-558'048.74	9'735.00
Total Verwaltungsvermögen		10'423'538.24	105'214.20	0.00	171'891.30	10'700'643.74	-8'037'186.04	-155'518.00	0.00	0.00	0.00	-8'192'704.04	2'507'939.70

Anhang

Anlagenspiegel - Verwaltungsvermögen

Eigenwirtschaftsbetrieb		Anschaffungswerte				Kumulierte Abschreibungen					Buchwert	
Wasserversorgung		Stand	Zugänge (+)	Umgliederungen (+/-)	Stand	Stand	Planm.	Ausserplanm.	Abgänge (+)	Umgliederungen (+/-)	Stand	Buchwert
		01.01.2024	Abgänge (-)	(+/-)	31.12.2024	01.01.2024	Abschreib.	Abschr. / WB			31.12.2024	31.12.2024
Sachanlagen VV												
1400.1	Grundstücke	0.00	0.00	0.00	0.00	0.00	0.00	0.00	0.00	0.00	0.00	0.00
1401.1	Strassen / Verkehrswege	0.00	0.00	0.00	0.00	0.00	0.00	0.00	0.00	0.00	0.00	0.00
1402.1	Wasserbau	0.00	0.00	0.00	0.00	0.00	0.00	0.00	0.00	0.00	0.00	0.00
1403.1	Übrige Tiefbauten	410'108.85	-20'000.00	339'701.82	729'810.67	-275'589.85	-9'102.82	0.00	0.00	0.00	-284'692.67	445'118.00
1404.1	Hochbauten	0.00	0.00	0.00	0.00	0.00	0.00	0.00	0.00	0.00	0.00	0.00
1405.1	Waldungen	0.00	0.00	0.00	0.00	0.00	0.00	0.00	0.00	0.00	0.00	0.00
1406.1	Möbilien VV	198'693.10	0.00	0.00	198'693.10	-177'059.10	-2'404.00	0.00	0.00	0.00	-179'463.10	19'230.00
1407.1	Anlagen im Bau VV	367'278.42	86'832.20	-339'701.82	114'408.80	0.00	0.00	0.00	0.00	0.00	0.00	114'408.80
1409.1	Übrige Sachanlagen	0.00	0.00	0.00	0.00	0.00	0.00	0.00	0.00	0.00	0.00	0.00
Total Sachanlagen		976'080.37	66'832.20	0.00	1'042'912.57	-452'648.95	-11'506.82	0.00	0.00	0.00	-464'155.77	578'756.80
Immaterielle Anlagen												
1420.1	Software	0.00	0.00	0.00	0.00	0.00	0.00	0.00	0.00	0.00	0.00	0.00
1421.1	Lizenzen, Nutzungsrechte, Markenrechte	0.00	0.00	0.00	0.00	0.00	0.00	0.00	0.00	0.00	0.00	0.00
1427.1	Immaterielle Anlagen in Realisierung	0.00	0.00	0.00	0.00	0.00	0.00	0.00	0.00	0.00	0.00	0.00
1429.1	Übrige immaterielle Anlagen	7'089.25	0.00	0.00	7'089.25	-7'089.25	0.00	0.00	0.00	0.00	-7'089.25	0.00
Total Immaterielle Anlagen		7'089.25	0.00	0.00	7'089.25	-7'089.25	0.00	0.00	0.00	0.00	-7'089.25	0.00
Darlehen												
1440.1	Bund	0.00	0.00	0.00	0.00	0.00	0.00	0.00	0.00	0.00	0.00	0.00
1441.1	Kantone	0.00	0.00	0.00	0.00	0.00	0.00	0.00	0.00	0.00	0.00	0.00
1442.1	Gemeinden, Zweckverbände	0.00	0.00	0.00	0.00	0.00	0.00	0.00	0.00	0.00	0.00	0.00
1443.1	Öffentliche Sozialversicherungen	0.00	0.00	0.00	0.00	0.00	0.00	0.00	0.00	0.00	0.00	0.00
1444.1	Öffentliche Unternehmungen	0.00	0.00	0.00	0.00	0.00	0.00	0.00	0.00	0.00	0.00	0.00
1445.1	Private Unternehmungen	0.00	0.00	0.00	0.00	0.00	0.00	0.00	0.00	0.00	0.00	0.00
1446.1	Private Organisationen o. Erwerbszweck	0.00	0.00	0.00	0.00	0.00	0.00	0.00	0.00	0.00	0.00	0.00
1447.1	Private Haushalte	0.00	0.00	0.00	0.00	0.00	0.00	0.00	0.00	0.00	0.00	0.00
1448.1	Ausland	0.00	0.00	0.00	0.00	0.00	0.00	0.00	0.00	0.00	0.00	0.00
Total Darlehen		0.00	0.00	0.00	0.00	0.00	0.00	0.00	0.00	0.00	0.00	0.00

Anhang

Anlagenspiegel - Verwaltungsvermögen

Eigenwirtschaftsbetrieb		Anschaffungswerte				Kumulierte Abschreibungen					Buchwert
Wasserversorgung		Stand	Zugänge (+)	Umgliederungen (+/-)	Stand	Planm.	Ausserplanm.	Abgänge (+)	Umgliederungen (+/-)	Stand	
		01.01.2024	Abgänge (-)		31.12.2024	01.01.2024	Abschreib.	Abschr. / WB		31.12.2024	31.12.2024
Beteiligungen, Grundkapitalien											
1450.1	Bund	0.00	0.00	0.00	0.00	0.00	0.00	0.00	0.00	0.00	0.00
1451.1	Kantone	0.00	0.00	0.00	0.00	0.00	0.00	0.00	0.00	0.00	0.00
1452.1	Gemeinden, Zweckverbände	0.00	0.00	0.00	0.00	0.00	0.00	0.00	0.00	0.00	0.00
1453.1	Öffentliche Sozialversicherungen	0.00	0.00	0.00	0.00	0.00	0.00	0.00	0.00	0.00	0.00
1454.1	Öffentliche Unternehmungen	0.00	0.00	0.00	0.00	0.00	0.00	0.00	0.00	0.00	0.00
1455.1	Private Unternehmungen	0.00	0.00	0.00	0.00	0.00	0.00	0.00	0.00	0.00	0.00
1456.1	Private Organisationen o. Erwerbszweck	0.00	0.00	0.00	0.00	0.00	0.00	0.00	0.00	0.00	0.00
1457.1	Private Haushalte	0.00	0.00	0.00	0.00	0.00	0.00	0.00	0.00	0.00	0.00
1458.1	Ausland	0.00	0.00	0.00	0.00	0.00	0.00	0.00	0.00	0.00	0.00
Total Beteiligungen		0.00	0.00	0.00	0.00	0.00	0.00	0.00	0.00	0.00	0.00
Investitionsbeiträge											
1460.1	Bund	0.00	0.00	0.00	0.00	0.00	0.00	0.00	0.00	0.00	0.00
1461.1	Kantone	0.00	0.00	0.00	0.00	0.00	0.00	0.00	0.00	0.00	0.00
1462.1	Gemeinden, Zweckverbände	0.00	0.00	0.00	0.00	0.00	0.00	0.00	0.00	0.00	0.00
1463.1	Öffentliche Sozialversicherungen	0.00	0.00	0.00	0.00	0.00	0.00	0.00	0.00	0.00	0.00
1464.1	Öffentliche Unternehmungen	0.00	0.00	2'261.95	2'261.95	0.00	-74.95	0.00	0.00	-74.95	2'187.00
1465.1	Private Unternehmungen	0.00	0.00	0.00	0.00	0.00	0.00	0.00	0.00	0.00	0.00
1466.1	Private Organisationen o. Erwerbszweck	0.00	0.00	0.00	0.00	0.00	0.00	0.00	0.00	0.00	0.00
1467.1	Private Haushalte	0.00	0.00	0.00	0.00	0.00	0.00	0.00	0.00	0.00	0.00
1468.1	Ausland	0.00	0.00	0.00	0.00	0.00	0.00	0.00	0.00	0.00	0.00
1469.1	Investitionsbeiträge an Anlagen im Bau	1'137.30	5'524.65	-2'261.95	4'400.00	0.00	0.00	0.00	0.00	0.00	4'400.00
Total Investitionsbeiträge		1'137.30	5'524.65	0.00	6'661.95	0.00	-74.95	0.00	0.00	-74.95	6'587.00
Total Verwaltungsvermögen		984'306.92	72'356.85	0.00	1'056'663.77	-459'738.20	-11'581.77	0.00	0.00	-471'319.97	585'343.80

Anhang

Anlagenspiegel - Verwaltungsvermögen

Eigenwirtschaftsbetrieb Abwasserentsorgung		Anschaffungswerte				Kumulierte Abschreibungen						Buchwert 31.12.2024
		Stand 01.01.2024	Zugänge (+) Abgänge (-)	Umglieder- ungen (+/-)	Stand 31.12.2024	Stand 01.01.2024	Planm. Abschreib.	Ausserplanm. Abschr. / WB	Abgänge (+)	Umglieder- ungen (+/-)	Stand 31.12.2024	
Sachanlagen VV												
1400.2	Grundstücke	0.00	0.00	0.00	0.00	0.00	0.00	0.00	0.00	0.00	0.00	0.00
1401.2	Strassen / Verkehrswege	0.00	0.00	0.00	0.00	0.00	0.00	0.00	0.00	0.00	0.00	0.00
1402.2	Wasserbau	0.00	0.00	0.00	0.00	0.00	0.00	0.00	0.00	0.00	0.00	0.00
1403.2	Übrige Tiefbauten	1'139'752.15	-34'278.75	0.00	1'105'473.40	-425'681.15	-15'135.25	0.00	0.00	0.00	-440'816.40	664'657.00
1404.2	Hochbauten	0.00	0.00	0.00	0.00	0.00	0.00	0.00	0.00	0.00	0.00	0.00
1405.2	Waldungen	0.00	0.00	0.00	0.00	0.00	0.00	0.00	0.00	0.00	0.00	0.00
1406.2	Mobilien VV	0.00	0.00	0.00	0.00	0.00	0.00	0.00	0.00	0.00	0.00	0.00
1407.2	Anlagen im Bau VV	0.00	0.00	0.00	0.00	0.00	0.00	0.00	0.00	0.00	0.00	0.00
1409.2	Übrige Sachanlagen	0.00	0.00	0.00	0.00	0.00	0.00	0.00	0.00	0.00	0.00	0.00
Total Sachanlagen		1'139'752.15	-34'278.75	0.00	1'105'473.40	-425'681.15	-15'135.25	0.00	0.00	0.00	-440'816.40	664'657.00
Immaterielle Anlagen												
1420.2	Software	0.00	0.00	0.00	0.00	0.00	0.00	0.00	0.00	0.00	0.00	0.00
1421.2	Lizenzen, Nutzungsrechte, Markenrechte	0.00	0.00	0.00	0.00	0.00	0.00	0.00	0.00	0.00	0.00	0.00
1427.2	Immaterielle Anlagen in Realisierung	0.00	0.00	0.00	0.00	0.00	0.00	0.00	0.00	0.00	0.00	0.00
1429.2	Übrige immaterielle Anlagen	50'320.85	0.00	0.00	50'320.85	-32'326.85	-4'499.00	0.00	0.00	0.00	-36'825.85	13'495.00
Total Immaterielle Anlagen		50'320.85	0.00	0.00	50'320.85	-32'326.85	-4'499.00	0.00	0.00	0.00	-36'825.85	13'495.00
Darlehen												
1440.2	Bund	0.00	0.00	0.00	0.00	0.00	0.00	0.00	0.00	0.00	0.00	0.00
1441.2	Kantone	0.00	0.00	0.00	0.00	0.00	0.00	0.00	0.00	0.00	0.00	0.00
1442.2	Gemeinden, Zweckverbände	0.00	0.00	0.00	0.00	0.00	0.00	0.00	0.00	0.00	0.00	0.00
1443.2	Öffentliche Sozialversicherungen	0.00	0.00	0.00	0.00	0.00	0.00	0.00	0.00	0.00	0.00	0.00
1444.2	Öffentliche Unternehmungen	0.00	0.00	0.00	0.00	0.00	0.00	0.00	0.00	0.00	0.00	0.00
1445.2	Private Unternehmungen	0.00	0.00	0.00	0.00	0.00	0.00	0.00	0.00	0.00	0.00	0.00
1446.2	Private Organisationen o. Erwerbszweck	0.00	0.00	0.00	0.00	0.00	0.00	0.00	0.00	0.00	0.00	0.00
1447.2	Private Haushalte	0.00	0.00	0.00	0.00	0.00	0.00	0.00	0.00	0.00	0.00	0.00
1448.2	Ausland	0.00	0.00	0.00	0.00	0.00	0.00	0.00	0.00	0.00	0.00	0.00
Total Darlehen		0.00	0.00	0.00	0.00	0.00	0.00	0.00	0.00	0.00	0.00	0.00

Anhang

Anlagenspiegel - Verwaltungsvermögen

Eigenwirtschaftsbetrieb Abwasserentsorgung		Anschaffungswerte				Kumulierte Abschreibungen						Buchwert 31.12.2024
		Stand 01.01.2024	Zugänge (+) Abgänge (-)	Umglieder- ungen (+/-)	Stand 31.12.2024	Stand 01.01.2024	Planm. Abschreib.	Ausserplanm. Abschr. / WB	Abgänge (+)	Umglieder- ungen (+/-)	Stand 31.12.2024	
Beteiligungen, Grundkapitalien												
1450.2	Bund	0.00	0.00	0.00	0.00	0.00	0.00	0.00	0.00	0.00	0.00	0.00
1451.2	Kantone	0.00	0.00	0.00	0.00	0.00	0.00	0.00	0.00	0.00	0.00	0.00
1452.2	Gemeinden, Zweckverbände	0.00	0.00	0.00	0.00	0.00	0.00	0.00	0.00	0.00	0.00	0.00
1453.2	Öffentliche Sozialversicherungen	0.00	0.00	0.00	0.00	0.00	0.00	0.00	0.00	0.00	0.00	0.00
1454.2	Öffentliche Unternehmungen	0.00	0.00	0.00	0.00	0.00	0.00	0.00	0.00	0.00	0.00	0.00
1455.2	Private Unternehmungen	0.00	0.00	0.00	0.00	0.00	0.00	0.00	0.00	0.00	0.00	0.00
1456.2	Private Organisationen o. Erwerbszweck	0.00	0.00	0.00	0.00	0.00	0.00	0.00	0.00	0.00	0.00	0.00
1457.2	Private Haushalte	0.00	0.00	0.00	0.00	0.00	0.00	0.00	0.00	0.00	0.00	0.00
1458.2	Ausland	0.00	0.00	0.00	0.00	0.00	0.00	0.00	0.00	0.00	0.00	0.00
Total Beteiligungen		0.00	0.00	0.00	0.00	0.00	0.00	0.00	0.00	0.00	0.00	0.00
Investitionsbeiträge												
1460.2	Bund	0.00	0.00	0.00	0.00	0.00	0.00	0.00	0.00	0.00	0.00	0.00
1461.2	Kantone	0.00	0.00	0.00	0.00	0.00	0.00	0.00	0.00	0.00	0.00	0.00
1462.2	Gemeinden, Zweckverbände	509'914.95	0.00	0.00	509'914.95	-315'677.45	-28'894.50	0.00	0.00	0.00	-344'571.95	165'343.00
1463.2	Öffentliche Sozialversicherungen	0.00	0.00	0.00	0.00	0.00	0.00	0.00	0.00	0.00	0.00	0.00
1464.2	Öffentliche Unternehmungen	0.00	0.00	0.00	0.00	0.00	0.00	0.00	0.00	0.00	0.00	0.00
1465.2	Private Unternehmungen	0.00	0.00	0.00	0.00	0.00	0.00	0.00	0.00	0.00	0.00	0.00
1466.2	Private Organisationen o. Erwerbszweck	0.00	0.00	0.00	0.00	0.00	0.00	0.00	0.00	0.00	0.00	0.00
1467.2	Private Haushalte	140'000.00	0.00	0.00	140'000.00	-98'000.00	-7'000.00	0.00	0.00	0.00	-105'000.00	35'000.00
1468.2	Ausland	0.00	0.00	0.00	0.00	0.00	0.00	0.00	0.00	0.00	0.00	0.00
1469.2	Investitionsbeiträge an Anlagen im Bau	0.00	0.00	0.00	0.00	0.00	0.00	0.00	0.00	0.00	0.00	0.00
Total Investitionsbeiträge		649'914.95	0.00	0.00	649'914.95	-413'677.45	-35'894.50	0.00	0.00	0.00	-449'571.95	200'343.00
Total Verwaltungsvermögen		1'839'987.95	-34'278.75	0.00	1'805'709.20	-871'685.45	-55'528.75	0.00	0.00	0.00	-927'214.20	878'495.00

Anhang

Beteiligungsspiegel

Name Sitz	Rechtsform / Vertragsform	Rechnungs- legungsnorm	Funktion	Tätigkeits- gebiet	Nominalka- pital (100%)	Eigentums- anteil	Stimmanteil Exekutive	Stimmanteil Legislative	Spezifische Risiken	Anschaff- ungswert	Buchwert 31.12.2024
Bilanzierte Beteiligungen im Verwaltungsvermögen											
IKA Sozialdienst Bezirk Affoltern Affoltern am Albis	IKA	HRM 2	5790	wirtschaftliche Hilfe und Amtsvormundschaft	1'000'000	2.5%	Delegierter		keine spez. Risiken	23'630.46	23'630.46
IKA KESB Bezirk Affoltern Affoltern am Albis	IKA	HRM 2	1400	Erwachsenen- und Kinderschutz	1'000'000	1.20%			keine spez. Risiken	11'720.38	11'720.38
ZV Feuerwehr Knonaueramt Süd Mettmenstetten	Zweckverband	HRM 2	1500	Feuerwehr	118'200	10.64%	Delegierter		keine spez. Risiken	12'578.00	12'578.00
Spital Affoltern AG Affoltern am Albis	AG	OR	4110	Spital	25'907'000	1.35%	Aktionärsvertr eter		keine spez. Risiken	351'000.00	351'000.00
IKA Pflegezentrum Sonnenberg Affoltern am Albis	IKA	HRM 2	4120	Pflegeleistungen	14'099'924	1.32%			keine spez. Risiken	172'021.51	172'021.51
Sicherheitszweckverbandes Albis Affoltern am Albis	Zweckverband	HRM 2	1620	Zivilschutz	26'960	1.12%	Delegierter		keine spez. Risiken	303.00	303.00
Total Beteiligungen im Verwaltungsvermögen											571'253.35

Nicht bilanzierte Beteiligungen und Verträge

Name Sitz	Rechtsform / Vertragsform	Rechnungs- legungsnorm	Funktion	Tätigkeitsgebiet	Eigentums- anteil	Stimmanteil Exekutive	Stimmanteil Legislative	Spezifische Risiken
Dienstleistungszentrum Amt (DILECA) Affoltern am Albis	IKA / Gründungsvertrag	HRM 2	7301	Abfallwesen und Feuerpolizei	7.69%		1/13	keine spez. Risiken
ARA Obfelden Gemeinde Obfelden	Betrieb der Gemeinde Obfelden / Anschlussvertrag an ARA Obfelden	HRM 2	7201	Abnahme des Abwassers von Maschwanden				keine spez. Risiken
Abwasserleitung Tambrig in Obfelden bei Spross Ga-La-Bau-AG	Anschlussvertrag an die Abwasserleitung Tambrig (Spross Ga-La-Bau AG)	OR	7201	Mitbenützung der Abwasserleitung von Tambrig bis ARA Obfelden				keine spez. Risiken
Betreibungsamt Hausen am Albis Gemeinde Hausen am Albis	Betrieb der Pol. Gemeinde Hausen am Albis / Anschlussvertrag	HRM 2	1400	Betreibungsamt				keine spez. Risiken
Verein für Jugend und Freizeit (VJF) Mettmenstetten	Verein / Leistungsvereinbarung Offene Jugendarbeit Mettmenstetten, Knonau, Maschwanden	OR	5440	Offene Jugendarbeit		Delegierter		keine spez. Risiken
Stiftung Solvita Urdorf	Stiftung / Stiftungsgemeinde	Swiss GAP FER		Institution für Menschen mit Behinderung		Delegierter		keine spez. Risiken

Name Sitz	Rechtsform / Vertragsform	Rechnungs- legungsnorm	Funktion	Tätigkeitsgebiet	Eigentums- anteil	Stimmanteil Exekutive	Stimmanteil Legislative	Spezifische Risiken
Spitex Knonauamt Affoltern am Albis	Verein / Leistungsvereinbarung	HRM 2	4210	Spitex		Delegierter		keine spez. Risiken
Verein Tagesfamilien Bezirk Affoltern Affoltern am Albis	Verein / Leistungsvereinbarung	OR	5451	Tagesfamilien				keine spez. Risiken
Amt für Jugend und Berufsberatung Bezirk Affoltern Affoltern am Albis	Kantonale Amtsstelle / Leistungsvereinbarung	HRM 2	5440	Kinder- und Jugendbetreuung				keine spez. Risiken
Gruppenwasserversorgung Amt GWVA	Einfache Gesellschaft / Gesellschaftsvertrag	OR	7101	Wasserversorgung	0.44%	Delegierter		keine spez. Risiken
Unterhaltsgenossenschaft Maschwanden	Öffentlich-rechtliche Genossenschaft	OR	6180	Unterhalt Flurwege		Delegierter		keine spez. Risiken
Wasserversorgung Knonau Gemeinde Knonau	Betrieb der Pol. Gemeinde Knonau / Servitutsverträge	OR	7101	Wasserversorgung				keine spez. Risiken
Zusatzleistungen zur AHV/IV bei der SVA Zürich Zürich	Öffentlich-rechtliche Anstalt / Auftragsvertrag mit der SVA Zürich	HRM 2	5320	Berechnung und Fallführung der ZL- Fälle von Maschwanden				keine spez. Risiken
Zivilstandskreis Sihltal-Albis Gemeinde Adliswil	Betrieb der Pol. Gemeinde Adliswil / Zusammenarbeitsvertrag	HRM 2	1400	Zivilstandsamt				keine spez. Risiken
Zürcher Planungsgruppe Knonauamt Affoltern am Albis	Regionaler Planungsverband (Zweckverband) / Verbandsmitglied	HRM 2	7900	Regionalplanung für Knonauamt		Delegierter		keine spez. Risiken
Regionalplanung Zürich und Umgebung (RZU) Zürich	Zweckverband / Verbandsmitglied	HRM 2	7900	Regionalplanung		Delegierter		keine spez. Risiken
Zürcher Verkehrsverbund ZVV Zürich	Anstalt des öffentliche Rechts / gesetzlicher Auftrag	IPSAS	6220	Öffentlicher Verkehr				keine spez. Risiken

Konsortialrechnung Gruppenwasserversorgung Amt Rechnung 2024

Konto	Kontobezeichnung HRM2	Aufwand	Ertrag
Feste Kosten:			
7101.3010.00	Löhne des Verwaltungs- und Betriebspersonals	129'844.85	
7101.3010.00	Löhne des Verwaltungs- und Betriebspersonals	16'507.50	
7101.3010.00	Löhne des Verwaltungs- und Betriebspersonals	28'227.76	
7101.3050.00	AG-Beiträge AHV, IV, EO, ALV, Verw.kosten	8'337.80	
7101.3052.00	AG-Beiträge an Pensionskassen	16'953.80	
7101.3053.00	AG-Beiträge Unfall- und Personal-Haftpf.	1'612.90	
7101.3054.00	AG-Beiträge Familienausgleichskasse	1'330.80	
7101.3055.00	AG-Beiträge an Krankentaggeldversicherungen	1'376.25	
7101.3090.00	Übriger Personalaufwand	250.00	
7101.3100.00	Büromaterial	195.14	
7101.3101.00	Beitrebs- und Verbrauchsmaterial	2'101.38	
7101.3111.00	Anschaffung Apparate, Maschinen, Geräte etc.	969.75	
7101.3130.00	Dienstleistungen Dritter	2'971.51	
7101.3130.00	Dienstleistungen Dritter	84.45	
7101.3130.00	Dienstleistungen Dritter	490.22	
7101.3130.00	Dienstleistungen Dritter	1'085.43	
7101.3130.00	Dienstleistungen Dritter	19'181.30	
7101.3132.00	Honorare externe Berater, Gutachter etc.	71'211.72	
7101.3132.00	Honorare externe Berater, Gutachter etc.	22'724.17	
7101.3134.00	Sachversicherungsprämien	7'749.95	
7101.3137.00	Steuern und Abgaben	1'596.25	
7101.3143.00	Unterhalt übrige Tiefbauten	149'712.07	
7101.3151.00	Unterhalt Apparate, Maschinen, Geräte etc.	18'143.30	
7101.3151.00	Unterhalt Apparate, Maschinen, Geräte etc.	3'295.58	
7101.3160.00	Miete und Pacht Liegenschaften	11'000.00	
7101.3170.00	Reisekosten und Spesen	5'980.25	
7101.3199.00	Übriger Betriebsaufwand	4.00	
7101.3614.00	Entschädigungen an öffentliche Unternehmungen	1'369'191.88	
7101.4260.00	Rückerstattungen Dritter		-
7101.4260.00	Rückerstattungen Dritter		56'586.86
7101.4260.00	Rückerstattungen Dritter		49'542.97
Total Feste Kosten		1'892'130.01	106'129.83
Veränderliche Kosten:			
7101.3614.00	Entschädigungen an öffentliche Unternehmungen	994'948.64	
7101.3120.00	Ver- und Entsorgung	320'934.04	
7101.3151.00	Unterhalt Apparate, Maschinen, Geräte etc.	11'955.02	
7101.4260.00	Rückerstattungen Dritter		-7'985.71
Total Veränderliche Kosten		1'327'837.70	-7'985.71

Konto	Kontobezeichnung GWVA
5702.3010	Besoldung Gruppenwart
5702.3000	Entschädigungen Verwaltung
5702.3080	Besoldung Pikettdienst
5702.3030	Sozialleistungen
5702.3030	Sozialleistungen
5702.3030	Sozialleistungen
5702.3030	Sozialleistungen
5702.3090	Allgemeinder Personalaufwand
5702.3100	Büromaterial
5702.3130	Betriebs- und Verbrauchsmaterial
5702.3110	Anschaffung Mobiliar, Maschinen, Geräte etc.
5702.3180	Telefonkosten
5702.3180	Bankspesen
5702.3180	Beiträge Berufsverbände
5702.3180	Diverses
5702.3520	Verwaltungskostenbeitrag für Rechnungsführung und Sekretariat
5702.3182	Dienstleistungen Dritter (Beraterhonorare etc.)
5702.3183	Konzessionen, Trinkwasserproben
5702.3180	Sachversicherungsprämien
5702.3181	Abgaben für Fahrzeug Gruppenwart
5702.3140	Baulicher Unterhalt der Anlagen
5702.3150	Unterhalt Maschinen und Geräte
5702.3151	Unterhalt Fahrzeug Gruppenwart
5702.3160	Miete Betriebswarte
5702.3170	Spesen und Repräsentationskosten
5702.3210	Sollzinsen Kontokorrent
5702.3121+3621	Leistungspreis GALM
5702.4360	Entschädigung Pikettdienst von WV Affoltern a.A.
5702.4360	Rückerstattungen Dritter
5702.4361	Anteil GALM an Lohnkosten Betriebswart

Beträge exkl. MWST!

Konsortialrechnung Gruppenwasserversorgung Amt Rechnung 2024

FESTE KOSTEN
(Optionen)

Optionen Total	26'019.00 %	Aesch 1'200.00 4.61%	Aeugst a.A 1'030.00 3.96%	Affoltern a.A 4'300.00 16.53%	WVO Oberlunkhofen- 2'000.00 7.69%	Bonstetten 2'250.00 8.65%	Hausen a.A. 1'545.00 5.94%	Hedingen 2'000.00 7.69%	Knonau 500.00 1.92%	Maschwander 114.00 0.44%	Mettmenstetten 2'400.00 9.22%	Obfelden 2'500.00 9.61%	Ottenbach 600.00 2.31%	Sektion 1'180.00 4.54%	Stallikon 1'700.00 6.53%	Wettswil a.A. 2'700.00 10.38%
7101.3010.00	174'580.11	8'051.66	6'911.01	28'851.78	13'419.43	15'096.86	10'366.51	13'419.43	3'354.86	764.91	16'103.32	16'774.29	4'025.83	7'917.47	11'406.52	18'116.23
7101.3050.00	8'337.80	384.54	330.06	1'377.94	640.90	721.01	495.10	640.90	160.23	36.53	769.08	801.13	192.27	378.13	544.77	865.22
7101.3052.00	16'953.80	781.91	671.14	2'801.85	1'303.19	1'466.08	1'006.71	1'303.19	325.80	74.28	1'563.82	1'628.98	390.96	768.88	1'107.71	1'759.30
7101.3053.00	1'612.90	74.39	63.85	266.55	123.98	139.48	95.77	123.98	30.99	7.07	148.77	154.97	37.19	73.15	105.38	167.37
7101.3054.00	1'330.80	61.38	52.68	219.93	102.29	115.08	79.02	102.29	25.57	5.83	122.75	127.87	30.69	60.35	86.95	138.10
7101.3055.00	1'376.25	63.47	54.48	227.44	105.79	119.01	81.72	105.79	26.45	6.03	126.95	132.24	31.74	62.41	89.92	142.81
7101.3090.00	250.00	11.53	9.90	41.32	19.22	21.62	14.84	19.22	4.80	1.10	23.06	24.02	5.77	11.34	16.33	25.94
7101.3100.00	195.14	9.00	7.72	32.25	15.00	16.87	11.59	15.00	3.75	0.85	18.00	18.75	4.50	8.85	12.75	20.25
7101.3101.00	2'101.38	96.92	83.19	347.28	161.53	181.72	124.78	161.53	40.38	9.21	193.83	201.91	48.46	95.30	137.30	218.06
7101.3111.00	969.75	44.73	38.39	160.26	74.54	83.86	57.58	74.54	18.64	4.25	89.45	93.18	22.36	43.98	63.36	100.63
7101.3130.00	23'812.91	1'098.25	942.67	3'935.41	1'830.42	2'059.23	1'414.00	1'830.42	457.61	104.33	2'196.51	2'288.03	549.13	1'079.95	1'555.86	2'471.07
7101.3132.00	93'935.89	4'332.34	3'718.59	15'524.21	7'220.56	8'123.13	5'577.88	7'220.56	1'805.14	411.57	8'664.67	9'025.70	2'166.17	4'260.13	6'137.48	9'747.76
7101.3134.00	7'749.95	357.43	306.79	1'280.79	595.71	670.18	460.19	595.71	148.93	33.96	714.64	744.64	178.71	351.47	506.36	804.21
7101.3137.00	1'596.25	73.62	63.19	263.80	122.70	138.04	94.78	122.70	30.67	6.99	147.24	153.37	36.81	72.39	104.29	165.64
7101.3143.00	149'712.07	6'904.74	5'926.57	24'741.99	11'507.90	12'946.39	8'889.86	11'507.90	2'876.98	655.95	13'809.48	14'384.88	3'452.37	6'789.66	9'781.72	15'535.67
7101.3151.00	21'438.88	988.76	848.69	3'543.07	1'647.94	1'853.93	1'273.03	1'647.94	411.99	93.93	1'977.53	2'059.93	494.38	972.28	1'400.75	2'224.72
7101.3160.00	11'000.00	507.32	435.45	1'817.90	845.54	951.23	653.18	845.54	211.38	48.20	1'014.64	1'056.92	253.66	498.87	718.71	1'141.47
7101.3170.00	5'980.25	275.81	236.74	988.32	459.68	517.14	355.11	459.68	114.92	26.20	551.62	574.60	137.90	271.21	390.73	620.57
7101.3199.00	4.00	0.18	0.16	0.66	0.31	0.35	0.24	0.31	0.08	0.02	0.37	0.38	0.09	0.18	0.26	0.42
7101.3614.00	1'369'191.88	63'147.33	54'201.45	226'277.92	105'245.54	118'401.23	81'302.18	105'245.54	26'311.39	5'999.00	126'294.65	131'556.93	31'573.66	62'094.87	89'458.71	142'081.48
7101.4260.00	#####	-4'894.72	-4'201.30	-17'539.42	-8'157.87	-9'177.61	-6'301.96	-8'157.87	-2'039.47	-465.00	-9'789.45	-10'197.34	-2'447.36	-4'813.14	-6'934.19	-11'013.13
Total	1'892'130.01	82'370.58	70'701.42	295'161.26	137'284.31	154'444.84	106'052.13	137'284.31	34'321.08	7'825.21	164'741.17	171'605.38	41'185.29	80'997.74	116'691.66	185'333.81

VERÄNDERLICHE KOSTEN
(Bezugsmenge)

7101.3614.00	994'948.64	74%	Effektiver Wasserbezug bei der GWVA	x	CHF	0.65829
7101.3120.00	320'934.04	24%	Effektiver Wasserbezug bei der GWVA	x	CHF	0.21234
7101.3151.00	11'955.02	1%	Effektiver Wasserbezug bei der GWVA	x	CHF	0.00791
7101.4260.00	7'985.71	1%	Effektiver Wasserbezug bei der GWVA	x	CHF	0.00528
	1'335'823.41	100%				

Effektiver Optionspreis GWVA: CHF 0.88383
Effektive Bezugsmenge GWVA: 1'511'400.00 m3

			Aesch	Aeugst a.A	Affoltern a.A	WVO Oberlunkhofen- Arni-Islißberg	Bonstetten	Hausen a.A.	Hedingen	Knouau	Maschwander	Mettmenstetten	Obfelden	Ottenbach	Sektion Rifferswil	Stallikon	Wettswil a.A.	
Konto	Aufwand	Ertrag	Bezug m3	#####	46'293.00	-90'166.00	397'860.00	266'334.00	2'317.00	70'916.00	1'894.00	3'372.00	6'505.00	287'144.00	2'935.00	4'192.00	109'818.00	303'112.00
7101.3614.00	994'948.64		65'088.23	30'474.44	-59'355.80		261'909.13	175'326.26	1'525.27	46'683.63	1'246.81	2'219.77	4'282.21	189'025.37	1'932.09	2'759.57	72'292.61	199'539.07
7101.3120.00	320'934.04		20'995.08	9'829.94	-19'146.01		84'482.30	56'553.84	492.00	15'058.43	402.18	716.02	1'381.28	60'972.67	623.22	890.14	23'318.95	64'364.00
7101.3151.00	11'955.02		782.08	366.17	-713.20		3'147.03	2'106.67	18.33	560.94	14.98	26.67	51.45	2'271.28	23.22	33.16	868.65	2'397.60
7101.4260.00		-7'985.71	522.41	244.60	-476.40		2'102.15	1'407.21	12.24	374.69	10.01	17.82	34.37	1'517.17	15.51	22.15	580.24	1'601.53
Total	1'327'837.70	-7'985.71	87'387.81	40'915.14	-79'691.42		351'640.60	235'393.98	2'047.83	62'677.69	1'673.97	2'980.27	5'749.31	253'786.48	2'594.04	3'705.02	97'060.44	267'902.21

Anhang

Ausgewählte Positionen des Fremdkapitals

Konto	Bezeichnung	Buchwert 01.01.2024	Veränderung im Rechnungsjahr	Buchwert 31.12.2024
201x	Kurzfristige Finanzverbindlichkeiten			
2011.00	Kurzfr. Darlehen Stiftung Auffangeinrichtung BVG 17.05.24-19.05.25	0.00	1'000'000.00	1'000'000.00
206x	Langfristige Finanzverbindlichkeiten			3'000'000.00
2064.01	Festdarlehen, Postfinance, 02.09.2019-03.09.2029, Zinssatz 0.35 %	1'000'000.00		1'000'000.00
2064.02	Festdarlehen, Postfinance, 02.09.2019-02.09.2033, Zinssatz 0.6 %	1'000'000.00		1'000'000.00
2064.03	Festdarlehen, SUVA 17.05.24-17.05.39, Zinssatz 1.71%	-	1'000'000.00	1'000'000.00
	Fälligkeitsstatistik:			
	1 bis 2 Jahre			0.00
	2 bis 5 Jahre			0.00
	über 5 Jahre			3'000'000.00
	Total			3'000'000.00
	Gewichteter Durchschnittzinssatz der langfristigen Finanzverbindlichkeiten in %			1.0%

Anhang

Gewährleistungsspiegel / Eventualverbindlichkeiten

Name Sitz	Art der Verpflichtung	Datum	Verfallzeit	Verpflichtung Betrag	Eigentümer, wesentl. Miteigentümer	Spezifische zus. Angaben	Zahlungsströme im Rechnungsjahr
Eventualverbindlichkeiten							
BVK, Personalvorsorge des Kt. Zürich	Vertraglicher Anschluss an die BVK; Nachschusspflicht im Falle einer Unterdeckung von 90% und bei einer Auflösung der BVK.			CHF	- -	Deckungsgrad der BVK per 31.12.2024: 109.3%	79'721.55
Gewährleistungen							
Zürcher Verkehrsverbund	jährlicher Defizitbeitrag aufgrund des Verteilschlüssels					Kostenverteil-Verordnug	20'706.00
Verein Spitex Knonaueramt	Defizitgarantie gemäss Statuten Spitex Knonaueramt						565.65
Weitere Verpflichtungen (Altlasten, Konventionalstrafen)							
Altlasten auf Kat.-Nrn. 593+970 (Gerbi)	Die Grundstücke wurden in den Kataster der belasteten Standorte (KbS) des AWELs aufgenommen.						0.00

Altlasten auf Kat.-Nrn.
826+860 (Seehalten) Die Grundstücke wurden nicht in den
Kataster der belasteten Standorte
(KbS) des AWELs aufgenommen.

0.00

Altlasten Bibelos (Nr.
0008/D.0002) Gemäss Verfügung der Baudirektion
Nr. 1015 vom 6. Juni 2012 ist der
Standort überwachungsbedürftig.

0.00

Altlasten Bollmoos,
Kat- Nr. 793 (Nr.
0008/D.0005) Gemäss Verfügung der Baudirektion
vom 18.03.2021 ist der Standort
überwachungsbedürftig.

15'237.25

Anhang

Leasingverträge

Firma Sitz	Leasinggut	Anschaffungskosten	Vertragsdauer (Fälligkeiten)	Gesamtbetrag zukünftige Leasingraten
Finanzierungsleasing				
keine				
Operatives Leasing (sofern der Vertrag nicht innerhalb eines Jahre kündbar ist)				
CoOpera Leasing AG 6340 Baar	Leasing Multifunktionsgerät Canon iR DX C5840i MFP		60 Monate (monatliche Zahlungen) Vertragsbeginn: 01.12.2024	11'151.00
OBT AG 8005 Zürich	Hardwareausstattung im Lifecycle- Management		Quartalsmässige Abrechnung im SLA Quartalsweise Kosten CHF 1'615.00 (exkl. MwSt.) 5 Jahre Vertragsbeginn: 1. Januar 2025	32'300.00

Anhang

Rückstellungsspiegel

Kurzfristige Rückstellungen		Stand 01.01.2024	Bildung inkl. Erhöhung (+)	Verwendung (-)	Auflösung (-)	Umbuchung (+/-)	Stand 31.12.2024	Begründung
2050	Mehrleistungen des Personals	7'470.00	4'830.00	0.00	0.00	0.00	12'300.00	A
2051	Andere Ansprüche des Personals	0.00	0.00	0.00	0.00	0.00	0.00	
2052	Prozesse	0.00	0.00	0.00	0.00	0.00	0.00	
2053	Nicht versicherte Schäden	0.00	0.00	0.00	0.00	0.00	0.00	
2054	Bürgschaften und Garantieleistungen	0.00	0.00	0.00	0.00	0.00	0.00	C
2055	Übrige betriebliche Tätigkeit	8'000.00	0.00	0.00	-7'000.00	0.00	1'000.00	
2056	Vorsorgeverpflichtungen	0.00	0.00	0.00	0.00	0.00	0.00	
2057	Finanzaufwand	0.00	0.00	0.00	0.00	0.00	0.00	
2058	Investitionsrechnung	0.00	0.00	0.00	0.00	0.00	0.00	B
2059	Übrige Rückstellungen	221'300.00	983'800.00	0.00	-221'300.00	0.00	983'800.00	
Total kurzfristige Rückstellungen		236'770.00	988'630.00	0.00	-228'300.00	0.00	997'100.00	

Begründungen der kurzfristigen Rückstellungen

		Konto ER / IR	Buchwert per 31.12.2024
A	Veränderung Mehrleistungen des Personals	220.3010.00 / 6150.3010.00	12'300.00
B	Rückerstattung Anteil ISOLA 2024 (gem. Bedarfsermittlung)	9300.3621.63	983'800.00
C	Rückstellungen MiGeL (Rückforderungsklage der Krankenversicherer 2015-2017)	4125.3635.01	1'000.00
Total kurzfristige Rückstellungen			997'100.00

Anhang

Rückstellungsspiegel

Langfristige Rückstellungen		Stand 01.01.2024	Bildung inkl. Erhöhung (+)	Verwendung (-)	Auflösung (-)	Umbuchung (+/-)	Stand 31.12.2024	Begründung
2081	Ansprüche des Personals	0.00	0.00	0.00	0.00	0.00	0.00	
2082	Prozesse	0.00	0.00	0.00	0.00	0.00	0.00	
2083	Nicht versicherte Schäden	0.00	0.00	0.00	0.00	0.00	0.00	
2084	Bürgschaften und Garantieleistungen	0.00	0.00	0.00	0.00	0.00	0.00	
2085	Übrige betriebliche Tätigkeit	0.00	0.00	0.00	0.00	0.00	0.00	
2086	Vorsorgeverpflichtungen	0.00	0.00	0.00	0.00	0.00	0.00	
2087	Finanzaufwand	0.00	0.00	0.00	0.00	0.00	0.00	
2088	Investitionsrechnung	0.00	0.00	0.00	0.00	0.00	0.00	
2089	Übrige Rückstellungen	0.00	0.00	0.00	0.00	0.00	0.00	
Total langfristige Rückstellungen		0.00	0.00	0.00	0.00	0.00	0.00	

Begründungen der langfristigen Rückstellungen

	Konto ER / IR	Buchwert 31.12.2024
keine		0.00
Total langfristige Rückstellungen		0.00

Anhang

Eigenkapitalnachweis

Veränderungen	Stand 01.01.2024	Umgliederung VJ Ergebnis	Spezialfinanzierungen im Eigenkapital		Fonds		Rücklagen		Vorfinanzierungen		Finanzpolitische Reserve		Marktwertreserve Finanzinstrumente Veränderung	Jahresergebnis		Stand 31.12.2024
			Einlage	Entnahme	Einlage	Entnahme	Einlage	Entnahme	Einlage	Entnahme	Einlage	Entnahme		Ertragsü.	Aufwandü.	
2900 Spezialfinanzierungen im Eigenkapital	853'826.88															927'419.85
Wasserwerk	172'150.92		0.00	41'391.92												130'759.00
Abwasserbeseitigung	719'968.33		112'062.69	0.00												832'031.02
Abfallwirtschaft	-38'292.37		2'922.20	0.00												-35'370.17
2910 Fonds im Eigenkapital	0.00															0.00
Ersatzabgaben für Parkplatzbauten	0.00				0.00	0.00										0.00
Forstreservefonds	0.00				0.00	0.00										0.00
Wohnraumfonds	0.00				0.00	0.00										0.00
Liegenschaftsfonds	0.00				0.00	0.00										0.00
2920 Rücklagen der Globalbudgetbereiche	0.00															0.00
Rücklage A	0.00						0.00	0.00								0.00
2930 Vorfinanzierungen	0.00															0.00
Vorfinanzierung A	0.00								0.00	0.00						0.00
Wasserwerk, Vorfinanzierung A	0.00								0.00	0.00						0.00
Abwasserbeseitigung, Vorfinanzierung A	0.00								0.00	0.00						0.00
Abfallwirtschaft, Vorfinanzierung A	0.00								0.00	0.00						0.00
2940 Finanzpolitische Reserve	0.00										0.00	0.00				0.00
2961 Marktwertreserve auf Finanzinstrumenten	0.00												0.00			0.00
2990 Jahresergebnis	-18'129.32	18'129.32												0.00	361'603.40	-361'603.40
2999 Kumulierte Ergebnisse der Vorjahre	2'562'514.92	-18'129.32														2'544'385.60
Total	3'398'212.48	0.00	114'984.89	41'391.92	0.00	0.00	0.00	0.00	0.00	0.00	0.00	0.00	0.00	0.00	361'603.40	3'110'202.05

Anhang

Sonderrechnungen

Art	Legat
Bezeichnung, Konto	Zweckgebundene Zuwendung für Einrichtung Dorfmuseum, Konto 2092.00
Zweck	Einrichtung und Unterhalt des Dorf museums Maschwanden

Erfolgsrechnung 2024				Aufwand	Ertrag
Ertrag	Zinsertrag	Kapital	36'505.95		
		Verzinsung gemäss Belege ZKB, 01.01. bis 31.12.2024 abzügl. VST			246.25
	Übrige Erträge	Einnahmen aus Spendekiste			509.10
Aufwand		keine		0.00	
				0.00	
Total Aufwand / Ertrag				0.00	755.35
Ertragsüberschuss (+) / Aufwandüberschuss (-)					755.35

Abschluss	Vermögensveränderung
Vermögen Anfang Rechnungsjahr	36'505.95
Ertragsüberschuss (+) / Aufwandüberschuss (-)	755.35
Vermögen Ende Rechnungsjahr	37'261.30

Bilanz per 31.12.2024	Aktiven	Passiven
Kapital (Bilanzkonto 1002.10)	37'261.30	
Guthaben bei Politischer Gemeinde	0.00	
Aktivenüberschuss = Vermögen		37'261.30
Total	37'261.30	37'261.30

Anhang

Haushaltsgleichgewicht

Ausgleich des Budgets

Regel: Der Gemeindesteuerfuss wird grundsätzlich so festgesetzt, dass die Erfolgsrechnung des Budgets ausgeglichen ist (§ 92 Abs. 1 GG).

Jahresergebnis Erfolgsrechnung	Aufwandüberschuss (-) / Ertragsüberschuss (+) gemäss Budget	-28'270.00
Jahresergebnis Erfolgsrechnung	Aufwandüberschuss (-) / Ertragsüberschuss (+) gemäss Jahresrechnung	-361'603.40

Mit Beschluss Nr. 88 vom 9. Juli 2019 hat der Gemeinderat den festgesetzten mittelfristigen Ausgleich per sofort ersatzlos gestrichen.

Zulässiger Aufwandüberschuss

Regel: Pro Jahr darf ein Aufwandüberschuss in der Höhe der budgetierten Abschreibungen auf dem Verwaltungsvermögen zuzüglich 3% des Steuerertrags budgetiert werden (§ 92 Abs. 2 GG).

Ist das Finanzvermögen grösser als das Fremdkapital [Nettovermögen], darf von Abs. 2 abgewichen und bis zur Höhe der Differenz ein Aufwandüberschuss budgetiert werden (§ 92 Abs. 3 GG).

Falls Einlagen in die Vorfinanzierungen (§ 90 Abs. 3 GG) oder in die Reserve (§ 123 Abs. 2 GG) budgetiert werden, darf im Budget kein Aufwandüberschuss resultieren.

Die Regelung ist für die Jahresrechnung nicht relevant.

Anhang

Haushaltsgleichgewicht

Kennzahlen

Regel: Zur Beurteilung der Veränderung des Eigenkapitals, der Zinsbelastung und der Investitionen werden folgende Kennzahlen ausgewiesen (§ 94 GG).

Eigenkapitalquote

Die Eigenkapitalquote gibt Auskunft über die Kapitalstruktur der Gemeinde. Sie zeigt, zu welchem Anteil die Aktiven selber finanziert sind.
Ein höheres Eigenkapital bedeutet mehr Handlungsspielraum der Gemeinde und eine bessere Bonität gegenüber den Kreditgebern.

Richtwerte
> 25 % genügend
< 25 % ungenügend

2019	2020	2021	2022	2023	2024	2025	2026	2027	2028	Ø
41%	34%	34%	43%	42%	26%					37%

Zinsbelastungsquote

Die Zinsbelastungsquote informiert über das Verhältnis der Zinsen zum laufenden Ertrag. Sie zeigt, wie gut die Gemeinde ihre Verpflichtungen gegenüber den Kreditgebern erfüllen kann. Die Tragbarkeitsberechnung erfolgt zu einem durchschnittlichen Zinssatz von 5 %.

Richtwerte
< 5 % genügend
> 5 % ungenügend

2019	2020	2021	2022	2023	2024	2025	2026	2027	2028	Ø
4%	4%	3%	2%	2%	4%					3%

Investitionsanteil

Der Investitionsanteil zeigt das Ausmass der Investitionstätigkeit an. Er gibt an, welcher Anteil der gesamten Ausgaben einer Gemeinde für Investitionen in die Infrastruktur eingesetzt wird.

Richtwerte
> 10 % genügend
< 10 % ungenügend

2019	2020	2021	2022	2023	2024	2025	2026	2027	2028	Ø
5%	18%	13%	11%	4%	4%					9%

Anhang

Finanzkennzahlen

	Rechnung 2024	Budget 2024	Rechnung 2023	Richtwerte
Anzahl Einwohner	671	650	642	
Steuerfuss	3%	3%	23%	
Steuerkraft pro Einwohner (eigene Berechnung)	2'155	2'172	2'320	
Selbstfinanzierungsgrad	-46%	5%	132%	> 100 % ideal 80 - 100 % gut bis vertretbar 50 - 80 % problematisch < 50 % ungenügend
Anteil der Nettoinvestitionen, der aus eigenen Mitteln finanziert werden kann.				
Zinsbelastungsanteil	0.61%	0.52%	0.04%	0 - 4 % gut 4 - 9 % genügend > 9 % schlecht
Anteil des laufenden Ertrags, welcher durch den Nettozinsaufwand gebunden ist.				
Nettoverschuldungsquotient	1083%	4315%	167%	< 100 % gut 100 - 150 % genügend > 150 % schlecht
Anteil der direkten Steuern der natürlichen und juristischen Personen, der erforderlich wäre, um die Nettoschuld abzutragen.				
Nettoschuld I pro Einwohnerin und Einwohner	1'280	5'336	1'015	< 0 Fr. Nettovermögen 1 - 1'000 Fr. geringe Verschuldung 1'001 - 2'500 Fr. mittlere Verschuldung 2'501 - 5'000 Fr. hohe Verschuldung > 5'000 Fr. sehr hohe Verschuldung
Verschuldung pro Einwohnerin und Einwohner in Franken.				

Anhang

Kreditrechtliche Angaben

Verpflichtungskredite

Ausweis der von den Stimmberechtigten (Gemeindeversammlung oder Urne) oder dem Gemeindeparlament beschlossenen Verpflichtungskredite (§ 19 Abs. 1 lit. f. VGG).

Kreditbeschluss								Rechnung 2024				Abweichung bewilligter Kredit	Abrechnung Datum	Organ
Datum	Organ	Brutto Netto	Kredit Fr.	Konto ER Konto IR	Bezeichnung	Ausgaben kumuliert bis 2023	Einnahmen kumuliert bis 2023	Ausgaben	Einnahmen	Ausgaben kumuliert bis 2024	Einnahmen kumuliert bis 2024			
10.03.2014	GV	Brutto	300'000.00	6150.5010.00/ 6150.5010.05	Projekt und Ausführungskredit für ganzheitliche Verkehrsplanung Maschwanden (Einführung Tempo 30)	3'978.15	0.00	12'837.00	0.00	16'815.15	0.00	-283'184.85		
02.12.2019	GV	Brutto	100'000.00	7900.5290.00* 7900.3130.13	Überarbeitung BZO	90'720.35	0.00	0.00	0.00	90'720.35	0.00	-9'279.65		
12.06.2023	GV	Brutto	900'000.00	6150.5010.03	Ersatzbau der Dörflibrücke (Dörflistrasse)**	38'398.95	0.00	47'297.70	0.00	85'696.65	0.00	-814'303.35		
10.06.2024	GV	Brutto	220'000.00	6150.5010.04/ 6150.6310.00	Umgestaltung Kreuzrai**	10'648.05	0.00	51'211.20	10'980.00	61'859.25	10'980.00	-158'140.75		

* Korrektur Übertrag in Erfolgsrechnung in der Jahresrechnung 2020

** Abgeleitet aus Projekt ganzheitliche Verkehrsplanung Maschwanden: Ausgaben Anteil Kreuzrai sowie Anteil Dörflibrücke umgebucht/neuem Projekt belastet.

Jahresrechnung - Details zum Finanzbericht

Erfolgsrechnung

Erläuterungen zur Erfolgsrechnung

Abweichungen der Erfolgsrechnung gegenüber dem Budget von über CHF 5'000 werden nachfolgend – nach Hauptaufgabenbereich gegliedert – begründet.

Allgemeine Verwaltung

Nettoaufwand: CHF 674'464.10 (budgetiert CHF 706'595.00)

0

Der Nettoaufwand im Hauptaufgabenbereich der Allgemeinen Verwaltung fällt leicht tiefer als budgetiert aus. Dies ist insbesondere auch auf höhere Erträge zurückzuführen. Grössere Abweichungen sind den nachfolgenden Erläuterungen zu entnehmen. Im Rechnungsjahr 2024 wurde infolge einer personellen Veränderung auf der Verwaltung das Hochbausekretariat ausgelagert. Zudem wurden Fusionsgespräche mit Nachbargemeinden geführt, die interne Personalressourcen sowie die Begleitung externer Fachpersonen erforderte.

Konto	Rechnung 2024	Budget 2024	Differenz	Erläuterungen
0120 Exekutive				
0120.3132.00	50'909.35	17'500.00	33'409.35	Die Fusionsgespräche mit den Nachbargemeinden erforderten umfangreichere Begleitung durch externe Berater.
0210 Finanz- und Steuerverwaltung				
0210.3133.00	8'179.70	20'000.00	-11'820.30	Für das Softwareupdate des Steueramts wurde in diesem Jahr mit höheren Kosten gerechnet als nun effektiv belastet.
0210.3612.00	40'265.75	45'000.00	-4'734.25	Geringere Kosten für das Steueramt Maschwanden.
0210.4612.00	63'407.40	45'000.00	18'407.40	Höhere Entschädigungen von Gemeinden aus Steuerveranlagungen.
0220 Allgemeine Dienste, übrige				
0220.3010.00	357'518.17	350'000.00	7'518.17	Leicht höhere Lohnkosten als Budgetiert aufgrund von Personalfuktuation.
0220.3052.00	37'526.80	26'000.00	11'526.80	Infolge Personalfuktuation höhere BVG-Beiträge.
0220.3130.01	11'563.85	2'500.00	9'063.85	Auslagerung des Hochbausekretariats führte zu erhöhten Kosten.
0220.3130.24	46'355.45	25'000.00	21'355.45	Massiv höhere Bautätigkeit, weshalb in Bauverfahren mehr Dienstleistungen Dritter beansprucht wurden.
0220.4260.04	46'355.40	25'000.00	21'355.40	Die Dienstleistungen Dritter bei Bauverfahren wurden den jeweiligen Bauherrschaften verrechnet.
0220.4910.00	16'820.00	21'850.00	-5'030.00	Interne Verr. EDV wurde dem Sachkonto 4930.00 belastet
0220.4930.00	5'000.00	-	5'000.00	
0290 Gemeindehaus				
0290.3120.00	9'622.55	4'600.00	5'022.55	Massiv höhere Stromkosten.
0290.3300.40	9'044.00	3'850.00	5'194.00	Höhere Abschreibungen als budgetiert, da fälschlicherweise mit tiefern Anschaffungskosten kalkuliert wurde.
0290.4260.02	8'661.65	2'400.00	6'261.65	Höhere Einnahmen aus Nebenkosten, da Versorgungs- und Unterhaltskosten stark gestiegen sind.
0291 Alterswohnungen				
0291.4260.00	5'675.05	-	5'675.05	Rückerstattung Gebäudesachversicherung aus entstandenem Schadenfall.
0292 Gerbi				
0292.4910.00	-	5'000.00	-5'000.00	Interne Verr. EDV wurde dem Sachkonto 4930.00 belastet
0292.4930.00	5'567.00	-	5'567.00	
0293 Brückenwaage, Hörnli Schüür				
0293.3144.00	17'100.55	25'000.00	-7'899.45	Unterhalt wurde im geringeren Umfang vorgenommen, wobei das Waaghaus bei der Brückenwaage im 2024 nicht vollständig in Stand gestellt werden konnte.

1

Öffentliche Ordnung und Sicherheit

Nettoaufwand: CHF 85'417.35 (budgetiert CHF 114'000.00)

Im Hauptaufgabenbereich der Öffentlichen Ordnung und Sicherheit fielen die Aufwendungen und Erträge mehrheitlich im Rahmen der Budgetierung aus, wobei teilweise auch kleinere Aufwendungen (bspw. Fallentschädigung Friedensrichter) eingespart und mehr Erträge (Gebühren für Amtshandlungen) vereinnahmt wurden. Der zu übernehmende Anteil an der Betriebsrechnung des Feuerwehrzweckverbands Knonauseramt fiel zudem tiefer als budgetiert aus.

Konto	Rechnung 2024	Budget 2024	Differenz	Erläuterungen
1500.3612.06	43'695.95	60'000.00	-16'304.05	Entschädigung an Feuerwehrzweckverband Knonauseramt fiel tiefer als budgetiert aus.

3

Kultur, Sport und Freizeit

Nettoaufwand: CHF 275'419.70 (budgetiert CHF 337'625.00)

Das Naturbad Maschwanden wird unter der Funktion 3410 Sport geführt und ist die wesentliche Funktion dieses Hauptaufgabenbereichs. Der Kiosk wurde auch in der Betriebssaison 2024 an eine Firma verpachtet. Der Betriebsverlust des Naturbads Maschwanden beträgt CHF 215'199.60. Dieses Ergebnis ist damit leicht besser als budgetiert (CHF 253'550.00) ausgefallen, was insbesondere darauf zurückzuführen ist, dass weniger Unterhaltsarbeiten an der Anlage durchgeführt wurde. Der Gemeinderat befasst sich aktuell intensiv mit den Zukunftsperspektiven der Schwimmbadanlage.

Konto	Rechnung 2024	Budget 2024	Differenz	Erläuterungen
3290 Kultur, Übriges				
3290.3636.00	3'152.05	10'500.00	-7'347.95	Geringere Kulturbeiträge an Private ausgerichtet.
3410 Sport				
3410.3010.00	25'779.80	33'000.00	-7'220.20	Tiefere Lohnaufwendungen im Bereich Aufsicht und Reinigung als budgetiert.
3410.3111.00	10'821.75	16'500.00	-5'678.25	Es waren weniger Ersatzanschaffungen nötig als budgetiert.
3410.3120.00	15'538.95	2'000.00	13'538.95	Höhere Kosten für Strom, Wasser, Abwasser und Abfall. Wobei die Gebühren für Wasser auf dem Konto 3120.01 budgetiert waren.
3410.3120.01	-	10'000.00	-10'000.00	Wassergebühren wurden dem Konto 3120.00 belastet.
3410.3122.00	6'377.90	-	6'377.90	Externe Berater wurden für das Sicherstellen der Badewasserqualität hinzugezogen.
3410.3140.00	7'171.80	20'400.00	-13'228.20	Geringerer Unterhalt am Grundstück vorgenommen als budgetiert.
3410.3143.00	23'819.70	30'000.00	-6'180.30	Unterhaltskosten an Tiefbauanlagen fielen tiefer als budgetiert aus.
3410.3144.01	2'496.70	7'500.00	-5'003.30	Unterhaltskosten am Gebäude fielen tiefer als budgetiert aus.
3410.3151.00	5'856.60	11'050.00	-5'193.40	Unterhaltskosten an Apparaten und Gerätschaften fielen tiefer als budgetiert aus.
3410.3910.00	60'808.05	70'000.00	-9'191.95	Tiefere intere Verrechnung der Werkdienst-Personalleistungen.
3410.4240.00	28'024.00	40'000.00	-11'976.00	Geringere Einnahmen aus Eintritten, da Saisonabos aus der Saison 2023 auch im Jahr 2024 Gültigkeit hatten.

4

Gesundheit

Nettoaufwand: CHF 516'377.41 (budgetiert CHF 521'000.00)

Insgesamt liegt der effektive Nettoaufwand im Hauptaufgabenbereich Gesundheit nahe bei der der Budgetierung. Die Abweichungen sind den untenstehenden Ausführungen zu entnehmen, wobei klar zu erkennen ist, anstelle der ambulanten Krankenpflege in gleichem Umfang dafür mehr Pflegefinanzierungskosten der stationären Pflege übernommen werden mussten.

Konto	Rechnung 2024	Budget 2024	Differenz	Erläuterungen
4125 Pflegefinanzierung Kranken-, Alters- und Pflegeheime				
4125.3635.01	-7'000.00	-	-7'000.00	Auflösung der Rückstellungen für MiGeL infolge Einigung bei Rückforderungsklage.
4125.3635.40	149'182.70	60'000.00	89'182.70	Massiv höhere Kosten für Pflegeheimplatzierungen zu übernehmen.
4210 Ambulante Krankenpflege				
4210.3612.00	7'517.98	-	7'517.98	Restfinanzierung der Spitex für das Jahr 2024.
4210.3614.00	-	7'000.00	-7'000.00	Wurde dieses Jahr korrekt der Sachgruppe 3612.00 belastet.
4215 Pflegefinanzierung ambulante Krankenpflege (Spitex)				
4215.3635.01	198'291.73	280'000.00	-81'708.27	Geringere Kosten für ambulante Pflegefinanzierung (Spitex) aufgrund geringerem Bedarf.
4215.3635.02	10'449.15	18'000.00	-7'550.85	Geringere Kosten für Nicht-Pflegeleistungen aus ambulanter Pflegefinanzierung aufgrund geringerem Bedarf.
4215.3635.03	13'114.80	2'000.00	11'114.80	Höhere Kosten für ambulante Pflegefinanzierung bei Institutionen ohne Gemeindeauftrag aufgrund höherem Bedarf.
4310 Alkohol- und Drogenprävention				
4310.3632.03	-	10'200.00	-10'200.00	Wird unter der Sachgruppe 3612.10 geführt wobei diese Entschädigung dieses Jahr massiv tiefer als budgetiert ausfiel. Die Kosten belaufen sich auf 1'348.90 und sind dem Konto 4310.3612.10 belastet.

Soziale Sicherheit

Nettoaufwand: CHF 273'433.90 (budgetiert CHF 447'590.00)

5

Der Hauptaufgabenbereich der Sozialen Sicherheit schliesst wesentlich besser als budgetiert ab. Dies ist insbesondere auf die geschlossene Vereinbarung über die Rückerstattung der Versorgertaxen mit dem Kanton Zürich zurückzuführen. Aus dieser Rückerstattungsvereinbarung resultiert für die Gemeinde ein Betrag von rund CHF 100'000.00, die sie aus subsidiär geleisteten Versorgertaxen für Kinder- und Jugendheimplatzierungen beim Kanton Zürich zurückfordern konnte. Zudem erhielt die Gemeinde höhere Rückerstattungen an die Fallkosten im Bereich der gesetzlichen wirtschaftlichen Hilfe. Weitere Abweichungen zum Budget 2024 sind den untenstehenden Ausführungen zu entnehmen.

Konto	Rechnung 2024	Budget 2024	Differenz	Erläuterungen
5120 Prämienverbilligung				
5120.3632.00	24'476.95	-	24'476.95	Anteil der Rückerstattungen aus KVG-Prämienübernahme aus dem Asylbereich, der dem Sozialdienst zurückerstattet wird.
5120.3637.10	-	16'000.00	-16'000.00	Keine Beiträge direkt an Sozialhilfebeziehende ausgerichtet.
5120.4631.00	18'695.10	12'600.00	6'095.10	Rückerstattung des Kantons Zürich für übernommene KVG-Prämien.
5220 Ergänzungsleistungen IV				
5220.3637.20	35'901.00	51'000.00	-15'099.00	Ergänzungsleistungen aus der IV fielen tiefer als budgetiert aus.
5220.4631.00	45'567.00	53'200.00	-7'633.00	Aufgrund geringerer Kosten fiel auch die Kantonsentschädigung tiefer als budgetiert aus.

Konto	Rechnung 2024	Budget 2024	Differenz	Erläuterungen
5310 Alters- und Hinterlassenenversicherung AHV				
5310.3633.00	5'657.40	-	5'657.40	Aus Sozialhilfe übernommene Beiträge an öffentliche Sozialversicherungen.
5320 Ergänzungsleistungen AHV				
5320.3637.21	208'125.00	150'000.00	58'125.00	Es waren mehr Ergänzungsleistungen zur AHV auszurichten als budgetiert.
5320.3637.23	21'943.65	30'000.00	-8'056.35	Ergänzungsleistungen zu den Krankheits- und Behinderungskosten zur AHV waren tiefer als budgetiert auszurichten.
5320.4637.20	52'250.00	-	52'250.00	Erhaltene Rückerstattungen aus Ergänzungsleistungen zur AHV.
5430 Alimentenbevorschussung und - inkasso				
5430.3637.00	5'461.80	-	5'461.80	Alimentenbevorschussungen wurden aufgrund Erfahrungswerten keine Budgetiert.
5440 Jugendschutz				
5440.3631.00	109'536.50	93'250.00	16'286.50	Höhere Beiträge für KJG an das AJB auszurichten als budgetiert.
5440.3637.00	7'956.75	-	7'956.75	Anteil Elternbeiträge aus Rückerstattung Versorgertaxen.
5440.4631.00	108'342.27	-	108'342.27	Vom Kanton Zürich rückerstattete Versorgertaxen.
5450 Leistungen an Familien				
5450.3612.04	6'832.90	38'800.00	-31'967.10	Geringere Falkkosten im Bereich der Berufsbeistandschaft.
5710 Beihilfen/Zuschüsse				
5710.3637.24	15'756.00	8'000.00	7'756.00	Es wurden durch die SVA mehr Beihilfen ausgerichtet als budgetiert.
5710.4631.00	11'030.00	5'600.00	5'430.00	Aufgrund der höher ausgerichteten Beihilfen fiel die Kostenbeteiligung des kantonalen Sozialamtes auch höher aus.
5720 Gesetzliche wirtschaftliche Hilfe				
5720.3632.02	-	44'800.00	-44'800.00	Entschädigung für die Dienstleistung (Fallführung) des Sozialdienstes Bezirk Affoltern im Bereich der wirtschaftlichen Sozialhilfe ist dem Konto 5790.3612.10 zu belasten.
5720.3637.30	108'688.20	100'000.00	8'688.20	Höhere Falkkosten im Bereich der wirtschaftlichen Sozialhilfe.
5720.4637.30	72'124.50	34'000.00	38'124.50	Höhere Rückerstattungen an die Falkkosten im Bereich der wirtschaftlichen Sozialhilfe.
5730 Asylwesen				
5730.3612.00	20'678.00	-	20'678.00	Abgrenzung der Transferverbindlichkeit Staatsbeitrag aus IAZH 2024 gegenüber Sozialdienst Bezirk Affoltern.
5790 Fürsorge, Übriges				
5790.3612.10	28'595.70	-	28'595.70	Entschädigung für die Dienstleistung (Fallführung) des Sozialdienstes Bezirk Affoltern im Bereich der wirtschaftlichen Sozialhilfe. Diese wurde bis anhin fälschlicherweise auf dem Konto 5720.3632.02 budgetiert.
5790.3632.04	-	11'400.00	-11'400.00	Keine Falkkosten im Bereich der persönlichen Hilfe.
5790.4631.00	20'678.00	-	20'678.00	Abgrenzung Transferforderung des Staatsbeitrags an IAZH 2024.

6

Verkehr und Nachrichtenübermittlung**Nettoaufwand: CHF 85'109.40 (budgetiert CHF 116'710.00)**

Insgesamt bewegten sich die Aufwendungen und Erträge des Hauptaufgabenbereichs Verkehr und Nachrichtenübermittlung relativ nahe am Budget 2024. Die grossen Strassen- und Tiefbauprojekte "Dorfstrasse", "Kreuzrai", "Dörlflbrücke" verzögerten sich leicht, wobei die Arbeiten nun im Jahr 2024 begonnen werden konnten. Da zunächst diese grossen Projekte realisiert werden, werden kleinere Unterhaltsarbeiten an den Strassen nur bei dringender Notwendigkeit ausgeführt, was auch entsprechend budgetiert wurde.

Konto	Rechnung 2024	Budget 2024	Differenz	Erläuterungen
6150 Gemeindestrassen				
6150.3010.00	131'143.08	140'000.00	-8'856.92	Fluktuation / kurzzeitige Vakanz beim Werkdienstpersonal.
6150.3049.00	1'680.45	8'000.00	-6'319.55	Budget für Übrige Zulagen wurde nicht entsprechend Budgetierung bemittelt.
6150.3101.03	12'199.10	18'000.00	-5'800.90	Weniger Betriebs- und Verbrauchsmaterial benötigt als budgetiert.
6150.3141.00	38'593.65	20'000.00	18'593.65	Umfassenderer Unterhalt an Strassen notwendig.
6150.3141.03	12'668.30	6'300.00	6'368.30	Umfassenderer Unterhalt an Strassen notwendig (Anteil Belagsarbeiten und Entwässerung).
6150.3151.00	8'439.85	20'000.00	-11'560.15	Geringerer Unterhalt an Maschinen, Geräten und Fahrzeugen notwendig.
6150.3300.10	23'073.00	53'100.00	-30'027.00	Abschreibungen fallen tiefer als budgetiert aus, da Projekte im Bereich der Gemeindestrassen noch im Bau sind.
6150.4910.00	100'235.30	117'800.00	-17'564.70	Anteil der verrechneten Leistungen des Werkdienstes ist geringer, da der Werkdienst anteilmässig mehr Stunden im Bereich der Gemeindestrassen tätig war als in den Vorjahren.

7

Umweltschutz und Raumordnung

Nettoaufwand: CHF 119'677.60 (budgetiert CHF 138'270.00)

Betriebsverlust Wasserversorgung: CHF 41'391.92 (budgetiert CHF 117'385.00)

Betriebsgewinn Abwasserversorgung: CHF 112'062.69 (budgetiert wurde ein Betriebsverlust von CHF 4'300.00)

Betriebsgewinn Abfallentsorgung: CHF 2'922.20 (budgetiert CHF 9'670.00)

Die gebührenfinanzierten Bereiche Wasser und Abwasser erwirtschafteten ein besseres Ergebnis als budgetiert, was insbesondere auf die leichten Verzögerungen in den bevorstehenden Investitionsprojekten zurückzuführen ist. Im Bereich der Wasserversorgung ist dies die Hauptwasserleitung "Dorfstrasse", die nun im Jahr 2025 saniert und danach abgeschrieben wird. Bei der Abwasserentsorgung steht der Anschluss an die ARA Reuss Schachen über die ARA Obfelden noch aus. Dieses Projekt ist noch in der Ausarbeitung. Im Bereich der Abwasserentsorgung wurde zudem im Jahr 2024 ein Fehler bei der Verrechnung der Betriebsbeiträge durch die Gemeinde Obfelden festgestellt. Die zu viel geleisteten Beiträge wurden durch Obfelden daher im Jahr 2024 zurückerstattet.

Im Bereich der Abfallentsorgung (Funktion 7301) konnte ein leichter Betriebsgewinn erzielt werden. Dieser fiel aufgrund höherer Kosten für die Abfuhr von Grünabfällen tiefer als budgetiert auf. Das Spezialfinanzierungskonto der Abfallwirtschaft im Eigenkapital (Konto 2900.30) weist nach wie vor ein hohes Defizit auf, das dringend durch höhere Betriebsgewinne abzutragen ist. Eine Erhöhung der Grundgebühr per 01.10.2023 trat bereits in Kraft und verhalf der Betriebsrechnung im 2024 bereits zu einem kleinen Betriebsgewinn. Per 01.01.2025 wurde nun eine zusätzliche Gebühr auf Grünabfällen eingeführt. Diese wird volumenabhängig mithilfe von Grüngutvignetten erhoben. Die Grundgebühren werden nach wie vor im selben Umfang erhoben, damit das Betriebsdefizit aus den letzten Jahren abgetragen werden kann.

Konto	Rechnung 2024	Budget 2024	Differenz	Erläuterungen
7101 Wasserwerk (Gemeindebetrieb)				
7101.3111.00	42'396.90	73'205.00	-30'808.10	Geringere Anschaffungen von Maschinen, Geräten etc. getätigt.
7101.3120.00	5'936.34	21'500.00	-15'563.66	Die Kosten der Ver- und Entsorgung der Gruppenwasserversorgung Amt (GPWVA) wurden in diesem Jahr auf die verschiedenen Sachkonti aufgeteilt, siehe Konsortialrechnung der Gruppenwasserversorgung.
7101.3142.03	32'040.75	25'100.00	6'940.75	Mehr Unterhaltsarbeiten an Leitungsnetz erforderlich aufgrund von Leitungsbrüchen.
7101.3300.30	9'102.82	36'810.00	-27'707.18	Investitionsprojekt noch nicht abgeschlossen, daher wurden die Abschreibungen noch nicht vorgenommen.
7101.3612.00	21'000.00	30'000.00	-9'000.00	Tiefere Entschädigung an GPWVA.
7101.3910.00	19'220.95	25'000.00	-5'779.05	Tieferere interne Verrechnung von Werkdienstleistungen.
7101.4510.00	41'391.92	117'385.00	-75'993.08	Geringerer Betriebsverlust im Jahr 2024 erzielt als budgetiert.
7201 Abwasserbeseitigung (Gemeindebetrieb)				
7201.3120.00	17'748.45	6'000.00	11'748.45	Massiv höhere Strom-, Wasser und Abwasserkosten für das gemeindeeigene Pumpwerk.
7201.3130.09	3'093.30	9'500.00	-6'406.70	Geringerer Unterhaltsbedarf für Entleeren/Spülen der Schächte.
7201.3143.00	20'779.70	35'000.00	-14'220.30	Sanierung der Abwasserleitungen wurde in geringerem Umfang als budgetiert vorgenommen.
7201.3510.00	112'062.69	-	112'062.69	Im Budget 2024 wurde mit einem kleinen Betriebsverlust gerechnet, jedoch wurde ein Betriebsgewinn erzielt.
7201.3612.01	-58'595.94	41'000.00	-99'595.94	Bei der Verrechnung der Betriebskosten der Vorjahre wurde ein Fehler gefunden, weshalb die Gemeinde Maschwanden diesen Betrag von Obfelden zurückerhalten hat. Dies wurde als Minus-Aufwand erfasst.
7201.4240.05	111'962.80	118'000.00	-6'037.20	Es wurde mit höheren Abwassermengen kalkuliert. Entsprechend fällt der Ertrag aus den mengenabhängigen Gebühren geringer aus.
7301 Abfallwirtschaft (Gemeindebetrieb)				
7301.3130.03	29'111.95	23'000.00	6'111.95	Mehr Grüngutabfälle abgeführt.
7301.3510.00	2'922.20	9'670.00	-6'747.80	Geringerer Betriebsgewinn erzielt als budgetiert.
7710 Friedhof und Bestattungen				
7710.3910.00	6'643.45	12'000.00	-5'356.55	Weniger Stunden des Werkdienstes intern verrechnet.
7900 Raumordnung				
7900.3132.00	19'804.35	7'000.00	12'804.35	Es waren mehr Gutachten für Baugesuche und Nutzungsplanung als budgetiert erforderlich.

8

Volkswirtschaft**Nettoertrag: CHF 48'974.95 (budgetiert CHF 28'890.00)**

Der Beitrag an den Volg musste aufgrund des positiven Abschlusses nicht ausgerichtet werden und die Gemeinde profitierte von einer höheren ZKB Dividende. Entsprechend schliesst der Hauptaufgabenbereich der Volkswirtschaft besser als budgetiert ab.

Konto	Rechnung 2024	Budget 2024	Differenz	Erläuterungen
8500 Industrie, Gewerbe, Handel				
8500.3636.00	-	10'000.00	-10'000.00	Unterstützungsbeitrag an Volg war gemäss Vereinbarung nicht notwendig, da kein Defizit erzielt wurde.
8600 Banken und Versicherungen				
8600.4606.00	68'151.40	56'550.00	11'601.40	ZKB Gewinnausschüttung 2023 fiel höher als budgetiert aus.

9

Finanzen und Steuern**Nettoertrag: CHF 1'981'224.51 (budgetiert CHF 2'353'800.00)**

Der **Steuerfuss** für das Steuerjahr 2024 wurde von der Gemeindeversammlung auf 3% festgesetzt (Gesamtsteuerfuss 130%). Die Steuererträge aus den ordentlichen Gemeindesteuern fielen in etwa im budgetierten Umfang aus, wobei kleinere Abweichungen bei Einkommens- und Vermögenssteuern aus früheren Jahren zu verzeichnen waren. Sehr erfreulich sind die massiv höheren Erträge aus den Grundstückgewinnsteuern, die im Jahr 2024 realisiert werden konnten. Dies und der positivere Abschluss der Primarschulgemeinde Maschwanden sowie kleinere Einsparungen und Mehrerträge in der Rechnung der Politischen Gemeinde führen dazu, dass die Gemeinde Maschwanden auf signifikant weniger Gelder aus dem ISOLA angewiesen ist, als ursprünglich angenommen. Anstelle der ursprünglich provisorisch beantragten CHF 1.5 Mio wird nun ein Antrag auf lediglich CHF 546'900.00 gestellt. Die Gemeinde kann ihr strukturelles Defizit nach wie vor nicht selbst tragen und ist auf diesen Beitrag des Kantons Zürich zwingend angewiesen.

Konto	Rechnung 2024	Budget 2024	Differenz	Erläuterungen
9100 Allgemeine Gemeindesteuern				
9100.4000.10	33'657.20	25'000.00	-8'657.20	Höherer Ertrag aus Einkommenssteuern aus früheren Jahren erzielt.
9100.4001.10	4'939.25	10'000.00	5'060.75	Tieferer Ertrag aus Vermögenssteuern aus früheren Jahren erzielt.
9101 Sondersteuern				
9101.4022.00	432'601.20	50'000.00	-382'601.20	Grundstückgewinnsteuerertrag ist im Jahr 2024 massiv höher als budgetiert ausgefallen.
9300 Finanz- und Lastenausgleich				
9300.3621.63	869'700.00	-	-869'700.00	Rückerstattung ISOLA Beitrag 2024 gemäss definitivem ISOLA Beitrag.
9300.4621.63	1'530'700.00	1'638'000.00	107'300.00	ISOLA Beitrag gemäss provisorischem Antrag 2024.
9610 Zinsen				
9610.3401.00	32'700.00	25'000.00	7'700.00	Höhere Zinsbelastung aufgrund der Aufnahme von Fremdkapital.

Erfolgsrechnung

Hauptaufgabenbereiche (Funktionale Gliederung)		Rechnung 2024		Budget 2024		Rechnung 2023	
		Aufwand	Ertrag	Aufwand	Ertrag	Aufwand	Ertrag
0	Allgemeine Verwaltung	1'031'772.70	357'308.60	993'245.00	286'650.00	938'543.45	310'851.10
1	Öffentliche Ordnung und Sicherheit	104'469.60	19'052.25	130'400.00	16'400.00	169'857.50	22'098.50
2	Bildung	300.00	0.00	800.00	0.00	303.45	0.00
3	Kultur, Sport und Freizeit	308'555.10	33'135.40	386'725.00	49'100.00	298'170.44	44'762.26
4	Gesundheit	516'377.41	0.00	521'100.00	0.00	411'920.10	2'400.00
5	Soziale Sicherheit	733'536.02	460'102.12	689'040.00	241'450.00	648'958.60	330'625.11
6	Verkehr und Nachrichtenübermittlung	328'820.78	243'711.38	375'310.00	258'600.00	341'829.34	244'690.33
7	Umweltschutz und Raumordnung	513'233.05	393'555.45	611'985.00	473'715.00	480'199.70	388'579.58
8	Volkswirtschaft	30'601.85	79'576.80	39'110.00	68'000.00	27'440.05	76'969.25
9	Finanzen und Steuern	2'045'347.99	3'664'969.10	1'065'500.00	3'391'030.00	1'181'896.80	3'060'013.98
Total Aufwand / Ertrag		5'613'014.50	5'251'411.10	4'813'215.00	4'784'945.00	4'499'119.43	4'480'990.11
Aufwandüberschuss			361'603.40		28'270.00		18'129.32
Total		5'613'014.50	5'613'014.50	4'813'215.00	4'813'215.00	4'499'119.43	4'499'119.43

Erfolgsrechnung

Einzelkonten nach Funktionen		Rechnung 2024		Budget 2024		Rechnung 2023	
		Aufwand	Ertrag	Aufwand	Ertrag	Aufwand	Ertrag
	ERFOLGSRECHNUNG	5'613'014.50	5'613'014.50	4'813'215.00	4'813'215.00	4'499'119.43	4'499'119.43
00	Allgemeine Verwaltung	1'031'772.70	357'308.60	993'245.00	286'650.00	938'543.45	310'851.10
	Nettoergebnis		674'464.10		706'595.00		627'692.35
01	Legislative und Exekutive	169'039.20		145'760.00		141'520.40	
	Nettoergebnis		169'039.20		145'760.00		141'520.40
011	Legislative	26'606.90		30'660.00		31'636.75	
	Nettoergebnis		26'606.90		30'660.00		31'636.75
0110	Legislative	26'606.90		30'660.00		31'636.75	
3000.00	Entschädigungen, Tag- und Sitzungsgelder an Behörden und Kommissionen	9'010.00		10'000.00		10'600.00	
3050.00	AG-Beiträge AHV, IV, EO, ALV, Verwaltungskosten	196.85		150.00		351.85	
3053.00	AG-Beiträge an Unfall- und Personal- Haftpflichtversicherungen	2.85		10.00		34.30	
3054.00	AG-Beiträge an Familienausgleichskasse	33.00				59.00	
3055.00	AG-Beiträge an Krankentaggeldversicherungen					24.20	
3102.00	Drucksachen, Publikationen	2'306.20		3'200.00		3'292.95	
3130.00	Dienstleistungen Dritter	2'000.60		2'800.00		2'553.80	
3132.00	Honorare externe Berater, Gutachter, Fachexperten ect.	12'718.75		14'000.00		14'066.10	
3170.00	Reisekosten und Spesen	338.65		500.00		654.55	
012	Exekutive	142'432.30		115'100.00		109'883.65	
	Nettoergebnis		142'432.30		115'100.00		109'883.65
0120	Exekutive	142'432.30		115'100.00		109'883.65	
3000.00	Entschädigungen, Tag- und Sitzungsgelder an Behörden und Kommissionen	67'100.00		66'000.00		65'999.95	
3010.00	Löhne des Verwaltungs- und Betriebspersonals	38.60					
3050.00	AG-Beiträge AHV, IV, EO, ALV, Verwaltungskosten	4'315.65		4'200.00		4'316.30	
3053.00	AG-Beiträge an Unfall- und Personal- Haftpflichtversicherungen					1.60	
3054.00	AG-Beiträge an Familienausgleichskasse	724.70		800.00		724.80	
3090.00	Aus- und Weiterbildung	800.00		2'000.00		440.00	
3099.00	Übriger Personalaufwand	224.25		750.00		953.05	
3100.00	Büromaterial			200.00			
3102.00	Drucksachen, Publikationen	11'669.25		13'500.00		13'791.05	
3130.00	Dienstleistungen Dritter					50.00	
3130.11	Mitglieder und Verbandsbeiträge	2'851.00		3'850.00		1'998.20	
3130.16	Ausgaben für Anlässe, Ehrungen, Empfänge	2'466.90		5'500.00		1'718.65	

Erfolgsrechnung

Einzelkonten nach Funktionen		Rechnung 2024		Budget 2024		Rechnung 2023	
		Aufwand	Ertrag	Aufwand	Ertrag	Aufwand	Ertrag
3132.00	Honorare externe Berater, Gutachter, Fachexperten ect.	50'909.35		17'500.00		19'114.00	
3170.00	Reisekosten und Spesen	1'332.60		800.00		776.05	
02	Allgemeine Dienste, übrige Nettoergebnis	862'733.50	357'308.60	847'485.00	286'650.00	797'023.05	310'851.10
			505'424.90		560'835.00		486'171.95
021	Finanz- und Steuerverwaltung Nettoergebnis	53'669.18	89'754.20	75'900.00	65'400.00	55'296.78	79'158.05
		36'085.02			10'500.00	23'861.27	
0210	Finanz- und Steuerverwaltung	53'669.18	89'754.20	75'900.00	65'400.00	55'296.78	79'158.05
3118.00	Anschaffung immaterielle Anlagen	1'045.35					
3130.00	Dienstleistungen Dritter	2'106.40		5'300.00		1'224.10	
3130.01	Allgemeines Dienstleistungen Dritter					2'774.13	
3130.05	Telefon, Porti, Frachten			100.00			
3132.00	Honorare externe Berater, Gutachter, Fachexperten ect.					12'872.70	
3133.00	Informatik-Nutzungsaufwand	8'179.70		20'000.00			
3181.00	Tatsächliche Forderungsverluste	833.60				307.50	
3611.00	Entschädigungen an Kantone und Konkordate	1'216.20		1'000.00		1'822.30	
3611.01	Steuerbezugskosten Quellensteuer, Steuerauscheidung	22.18		4'000.00			
3612.00	Entschädigungen an Gemeinden und Zweckverbände	40'265.75		45'500.00		36'296.05	
4210.00	Gebühren für Amtshandlungen		80.00		400.00		160.00
4260.00	Rückerstattungen und Kostenbeteiligungen Dritter		1'907.10				2'750.80
4611.00	Entschädigungen von Kantonen und Konkordaten		24'359.70		20'000.00		23'717.00
4612.00	Entschädigungen von Gemeinden und Zweckverbänden		63'407.40		45'000.00		52'530.25
022	Allgemeine Dienste, übrige Nettoergebnis	605'865.82	78'100.65	556'950.00	54'850.00	519'157.54	61'790.10
			527'765.17		502'100.00		457'367.44
0220	Allgemeine Dienste, übrige	605'865.82	78'100.65	556'950.00	54'850.00	519'157.54	61'790.10
3010.00	Löhne des Verwaltungs- und Betriebspersonals	357'518.17		350'000.00		301'006.21	
3050.00	AG-Beiträge AHV, IV, EO, ALV, Verwaltungskosten	23'044.30		23'000.00		19'309.55	
3052.00	AG-Beiträge an Pensionskassen	37'526.80		26'000.00		30'048.80	
3053.00	AG-Beiträge an Unfall- und Personal- Haftpflichtversicherungen	5'096.95		5'300.00		4'317.05	
3054.00	AG-Beiträge an Familienausgleichskasse	3'543.40		3'800.00		3'242.65	
3055.00	AG-Beiträge an Krankentaggeldversicherungen	4'150.30		4'000.00		3'473.85	
3090.00	Aus- und Weiterbildung	12'705.00		10'000.00		3'675.00	
3091.00	Personalwerbung					1'206.30	
3099.00	Übriger Personalaufwand	448.50		1'000.00		709.25	

Erfolgsrechnung

Einzelkonten nach Funktionen		Rechnung 2024		Budget 2024		Rechnung 2023	
		Aufwand	Ertrag	Aufwand	Ertrag	Aufwand	Ertrag
3100.00	Büromaterial	1'091.15		3'000.00		4'648.45	
3102.00	Drucksachen, Publikationen	30.00		1'050.00			
3111.00	Anschaffung Apparate, Maschinen, Geräte, Fahrzeuge, Werkzeuge					50.00	
3130.01	Allgemeines Dienstleistungen Dritter	11'563.85		2'500.00		1'396.65	
3130.05	Telefon, Porti, Frachten	3'603.60		4'000.00		3'152.88	
3130.06	Telefon, Porti, Frachten, Gebühren, Versicherungen	5.00					
3130.12	Mitgliederbeiträge Verbände	2'116.20		2'500.00		2'115.40	
3130.24	Dienstleistungen Dritter: Dienstleistung Bauverfahren	46'355.45		25'000.00		39'715.00	
3132.00	Honorare externe Berater, Gutachter, Fachexperten ect.	3'000.00				4'335.00	
3133.00	Informatik-Nutzungsaufwand	85'424.10		85'000.00		89'457.30	
3134.00	Sachversicherungsprämien	2'794.10		2'800.00		2'794.10	
3150.00	Unterhalt Büromöbel und -geräte	3'686.70		6'000.00		3'940.10	
3162.00	Raten für operatives Leasing	1'498.45					
3170.00	Reisekosten und Spesen	663.80		800.00		564.00	
3611.00	Entschädigungen an Kantone und Konkordate			1'200.00			
4210.00	Gebühren für Amtshandlungen		9'811.35		8'000.00		13'825.50
4240.00	Benützungsgebühren und Dienstleistungen		11.40				110.00
4250.00	Verkäufe		102.50				984.50
4260.00	Rückerstattungen und Kostenbeteiligungen Dritter						5.00
4260.04	Rückerstattungen Bauherrschaft		46'355.40		25'000.00		39'715.10
4910.00	Interne Verrechnung von Dienstleistungen		16'820.00		21'850.00		7'150.00
4930.00	Interne Verrechnung von Betriebs- und Verwaltungskosten		5'000.00				
029	Verwaltungsliegenschaften, übrige	203'198.50	189'453.75	214'635.00	166'400.00	222'568.73	169'902.95
	Nettoergebnis		13'744.75		48'235.00		52'665.78
0290	Gemeindehaus	36'009.10	32'661.65	28'405.00	26'400.00	36'176.84	26'579.85
3010.00	Löhne des Verwaltungs- und Betriebspersonals	3'675.60		2'500.00		2'714.50	
3053.00	AG-Beiträge an Unfall- und Personal- Haftpflichtversicherungen	7.15		5.00		6.05	
3101.00	Betriebs- und Verbrauchsmaterial	391.90		800.00		255.20	
3110.00	Anschaffung Büromöbel- und Geräte	1'685.30				706.05	
3111.00	Anschaffung Apparate, Maschinen, Geräte, Fahrzeuge, Werkzeuge	497.90		800.00		3'385.95	
3120.00	Ver- und Entsorgung Liegenschaften VV	9'622.55		4'600.00		6'882.45	
3130.00	Dienstleistungen Dritter	719.35		550.00		486.00	
3134.00	Sachversicherungsprämien	970.05		950.00		931.65	
3137.00	Steuern und Abgaben	70.00					
3144.01	Unterhalt Hochbauten, Gebäude	2'652.70		5'000.00		4'455.05	
3300.40	Planmässige Abschreibungen Hochbauten VV	9'044.00		3'850.00		9'043.30	

Erfolgsrechnung

Einzelkonten nach Funktionen		Rechnung 2024		Budget 2024		Rechnung 2023	
		Aufwand	Ertrag	Aufwand	Ertrag	Aufwand	Ertrag
3300.60	Planmässige Abschreibungen Mobilien VV	3'331.00		3'350.00		3'331.00	
3910.00	Interne Verrechnung von Dienstleistungen	3'341.60		6'000.00		3'979.64	
4260.02	Liegenschaften VV, Rückerstattungen Nebenkosten		8'661.65		2'400.00		2'579.85
4470.00	Pacht- und Mietzinse Liegenschaften VV		24'000.00		24'000.00		24'000.00
0291	Alterswohnungen	83'337.10	141'905.10	93'690.00	128'000.00	87'624.79	128'405.50
3010.00	Löhne des Verwaltungs- und Betriebspersonals	5'316.00		5'800.00		5'232.00	
3050.00	AG-Beiträge AHV, IV, EO, ALV, Verwaltungskosten	342.00		200.00		336.60	
3053.00	AG-Beiträge an Unfall- und Personal- Haftpflichtversicherungen	9.60		10.00		9.60	
3054.00	AG-Beiträge an Familienausgleichskasse	57.60		60.00		56.40	
3101.00	Betriebs- und Verbrauchsmaterial	366.15		1'500.00		391.90	
3102.00	Drucksachen, Publikationen	648.30		200.00			
3111.00	Anschaffung Apparate, Maschinen, Geräte, Fahrzeuge, Werkzeuge	3'908.90		6'000.00		240.85	
3120.00	Ver- und Entsorgung Liegenschaften VV	20'486.25		25'000.00		14'254.55	
3130.00	Dienstleistungen Dritter	7'342.80		6'500.00		7'384.60	
3130.01	Allgemeines Dienstleistungen Dritter					168.50	
3132.00	Honorare externe Berater, Gutachter, Fachexperten ect.	1'191.60					
3134.00	Sachversicherungsprämien	1'742.40		1'700.00		1'698.85	
3137.00	Steuern und Abgaben	120.00					
3144.01	Unterhalt Hochbauten, Gebäude	19'835.60		23'000.00		37'652.90	
3151.00	Unterhalt Apparate, Maschinen, Geräte, Fahrzeuge, Werkzeuge					403.90	
3300.30	Planmässige Abschreibungen übrige Tiefbauten VV	118.00		120.00		118.00	
3300.40	Planmässige Abschreibungen Hochbauten VV	16'561.00		16'600.00		16'560.00	
3910.00	Interne Verrechnung von Dienstleistungen	5'290.90		7'000.00		3'116.14	
4260.00	Rückerstattungen und Kostenbeteiligungen Dritter		5'675.05				
4260.02	Liegenschaften VV, Rückerstattungen Nebenkosten		31'674.05		28'000.00		29'169.50
4470.00	Pacht- und Mietzinse Liegenschaften VV		104'556.00		100'000.00		99'236.00
0292	Gerbi	58'278.65	14'887.00	60'370.00	12'000.00	79'905.60	14'917.60
3010.00	Löhne des Verwaltungs- und Betriebspersonals	2'175.05		3'800.00		2'652.45	
3050.00	AG-Beiträge AHV, IV, EO, ALV, Verwaltungskosten			250.00		163.50	
3053.00	AG-Beiträge an Unfall- und Personal- Haftpflichtversicherungen	24.95		60.00		33.85	
3054.00	AG-Beiträge an Familienausgleichskasse			60.00		27.45	
3099.00	Übriger Personalaufwand			200.00			
3101.00	Betriebs- und Verbrauchsmaterial	230.50		300.00		168.30	
3111.00	Anschaffung Apparate, Maschinen, Geräte, Fahrzeuge, Werkzeuge	431.10		1'000.00		256.35	
3120.00	Ver- und Entsorgung Liegenschaften VV	9'442.40		6'000.00		7'911.15	
3130.01	Allgemeines Dienstleistungen Dritter	472.20		500.00		472.20	

Erfolgsrechnung

Einzelkonten nach Funktionen		Rechnung 2024		Budget 2024		Rechnung 2023	
		Aufwand	Ertrag	Aufwand	Ertrag	Aufwand	Ertrag
3134.00	Sachversicherungsprämien	1'481.20		1'400.00		1'378.45	
3144.01	Unterhalt Hochbauten, Gebäude	3'996.40		7'000.00		28'323.25	
3151.00	Unterhalt Apparate, Maschinen, Geräte, Fahrzeuge, Werkzeuge	1'912.35		1'500.00		190.20	
3300.40	Planmässige Abschreibungen Hochbauten VV	37'297.00		37'300.00		37'296.00	
3910.00	Interne Verrechnung von Dienstleistungen	815.50		1'000.00		1'032.45	
4240.00	Benützungsgebühren und Dienstleistungen						173.60
4470.00	Pacht- und Mietzinse Liegenschaften VV		9'320.00		7'000.00		8'160.00
4910.00	Interne Verrechnung von Dienstleistungen				5'000.00		6'584.00
4930.00	Interne Verrechnung von Betriebs- und Verwaltungskosten		5'567.00				
0293	Brückenwaage, Hörnli Schüür	17'246.50		25'170.00		9'539.70	
3120.00	Ver- und Entsorgung Liegenschaften VV	99.95		120.00		106.25	
3134.00	Sachversicherungsprämien	46.00		50.00		43.70	
3144.00	Unterhalt Hochbauten, Gebäude	17'100.55		25'000.00		9'389.75	
0294	Schüür / Schützenhaus			2'000.00		4'870.65	
3144.00	Unterhalt Hochbauten, Gebäude			2'000.00		4'870.65	
0295	Museum	8'327.15		5'000.00		4'451.15	
3130.00	Dienstleistungen Dritter					2'261.70	
3144.00	Unterhalt Hochbauten, Gebäude	2'639.15		5'000.00			
3144.01	Unterhalt Hochbauten, Gebäude					2'189.45	
3300.40	Planmässige Abschreibungen Hochbauten VV	4'296.00					
3930.00	Interne Verrechnung von Betriebs- und Verwaltungskosten	1'392.00					
1	Öffentliche Ordnung und Sicherheit	104'469.60	19'052.25	130'400.00	16'400.00	169'857.50	22'098.50
	Nettoergebnis		85'417.35		114'000.00		147'759.00
11	Öffentliche Sicherheit	6'420.00		6'500.00		6'440.00	
	Nettoergebnis		6'420.00		6'500.00		6'440.00
111	Polizei	6'420.00		6'500.00		6'440.00	
	Nettoergebnis		6'420.00		6'500.00		6'440.00
1110	Polizei	6'420.00		6'500.00		6'440.00	
3611.00	Entschädigungen an Kantone und Konkordate	6'420.00		6'500.00		6'440.00	

Erfolgsrechnung

Einzelkonten nach Funktionen		Rechnung 2024		Budget 2024		Rechnung 2023	
		Aufwand	Ertrag	Aufwand	Ertrag	Aufwand	Ertrag
12	Rechtsprechung Nettoergebnis	352.20	150.00	2'860.00		5'305.05	700.00
			202.20		2'860.00		4'605.05
120	Rechtsprechung Nettoergebnis	352.20	150.00	2'860.00		5'305.05	700.00
			202.20		2'860.00		4'605.05
1200	Rechtsprechung	352.20	150.00	2'860.00		5'305.05	700.00
3000.00	Entschädigungen, Tag- und Sitzungsgelder an Behörden und Kommissionen			2'500.00		4'900.00	
3053.00	AG-Beiträge an Unfall- und Personal- Haftpflichtversicherungen	2.20		10.00		5.05	
3130.12	Mitgliederbeiträge Verbände	350.00		350.00		350.00	
3170.00	Reisekosten und Spesen					50.00	
4210.00	Gebühren für Amtshandlungen		150.00				700.00
14	Allgemeines Rechtswesen Nettoergebnis	40'781.60	8'906.20	46'620.00	7'000.00	94'156.90	10'344.30
			31'875.40		39'620.00		83'812.60
140	Allgemeines Rechtswesen Nettoergebnis	40'781.60	8'906.20	46'620.00	7'000.00	94'156.90	10'344.30
			31'875.40		39'620.00		83'812.60
1400	Allgemeines Rechtswesen	40'781.60	8'906.20	46'620.00	7'000.00	94'156.90	10'344.30
3000.00	Entschädigungen, Tag- und Sitzungsgelder an Behörden und Kommissionen	1'900.00					
3130.01	Allgemeines Dienstleistungen Dritter	7'082.80		8'050.00		5'621.05	
3130.05	Telefon, Porti, Frachten					29.60	
3320.90	Planmässige Abschreibungen übrige immaterielle Anlagen			1'410.00		1'407.00	
3601.00	Ertragsanteile an Kanton und Konkordate	1'516.40		1'500.00		1'294.40	
3611.00	Entschädigungen an Kantone und Konkordate			350.00			
3612.02	Entschädigungen an andere Gemeinden (Zivilstandsamt)	2'623.40		2'510.00		4'312.65	
3612.03	Entschädigung an Kindes- und Erwachsenenschutzbehörde (KESB)	23'050.00		26'200.00		75'000.00	
3612.08	Entschädigungen an Gemeinden (Betreibungskreis)	4'609.00		6'600.00		6'492.20	
4120.00	Konzessionen				1'000.00		800.00
4210.00	Gebühren für Amtshandlungen		8'906.20		6'000.00		9'474.30
4260.03	Rückerstattung und Kostenbeteiligung Dritter						70.00
15	Feuerwehr Nettoergebnis	46'012.80	9'996.05	63'110.00	9'400.00	52'487.70	11'054.20
			36'016.75		53'710.00		41'433.50

Erfolgsrechnung

Einzelkonten nach Funktionen		Rechnung 2024		Budget 2024		Rechnung 2023	
		Aufwand	Ertrag	Aufwand	Ertrag	Aufwand	Ertrag
150	Feuerwehr	46'012.80	9'996.05	63'110.00	9'400.00	52'487.70	11'054.20
	Nettoergebnis		36'016.75		53'710.00		41'433.50
1500	Feuerwehr	46'012.80	9'996.05	63'110.00	9'400.00	52'487.70	11'054.20
3120.00	Ver- und Entsorgung Liegenschaften VV	602.85		1'000.00		575.55	
3300.40	Planmässige Abschreibungen Hochbauten VV	109.00				109.00	
3612.05	Entschädigungen an Gemeinden (Aufwand Feuerpolizei)	1'605.00		2'000.00		1'610.00	
3612.06	Entschädigung an Zweckverband Feuerwehr Knonaueramt Süde	43'695.95		60'000.00		50'193.15	
3660.20	Planmässige Abschreibungen Investitionsbeiträge an Gemeinden und Zweckverbände			110.00			
4612.00	Entschädigungen von Gemeinden und Zweckverbänden		9'390.00		9'400.00		9'390.00
4614.00	Entschädigung von öffentlichen Unternehmungen		606.05				1'664.20
16	Verteidigung	10'903.00		11'310.00		11'467.85	
	Nettoergebnis		10'903.00		11'310.00		11'467.85
161	Militärische Verteidigung	2'000.00		2'000.00		2'000.00	
	Nettoergebnis		2'000.00		2'000.00		2'000.00
1610	Militärische Verteidigung	2'000.00		2'000.00		2'000.00	
3612.00	Entschädigungen an Gemeinden und Zweckverbände	2'000.00		2'000.00		2'000.00	
162	Zivile Verteidigung	8'903.00		9'310.00		9'467.85	
	Nettoergebnis		8'903.00		9'310.00		9'467.85
1620	Zivilschutz	8'903.00		9'310.00		9'467.85	
3120.00	Ver- und Entsorgung Liegenschaften VV	462.95		300.00		394.65	
3130.00	Dienstleistungen Dritter					812.25	
3134.00	Sachversicherungsprämien	116.95		110.00		109.90	
3612.00	Entschädigungen an Gemeinden und Zweckverbände	8'323.10		8'800.00		8'151.05	
3660.20	Planmässige Abschreibungen Investitionsbeiträge an Gemeinden und Zweckverbände			100.00			
2	Bildung	300.00		800.00		303.45	
	Nettoergebnis		300.00		800.00		303.45

Erfolgsrechnung

Einzelkonten nach Funktionen		Rechnung 2024		Budget 2024		Rechnung 2023	
		Aufwand	Ertrag	Aufwand	Ertrag	Aufwand	Ertrag
23	Berufliche Grundbildung Nettoergebnis	300.00	300.00	800.00	800.00	303.45	303.45
230	Berufliche Grundbildung Nettoergebnis	300.00	300.00	800.00	800.00	303.45	303.45
2300	Berufliche Grundbildung	300.00		800.00		303.45	
3631.00	Beiträge an Kantone und Konkordate	300.00		800.00		300.00	
3636.00	Beiträge an private Organisationen ohne Erwerbszweck					3.45	
3	Kultur, Sport und Freizeit Nettoergebnis	308'555.10	33'135.40 275'419.70	386'725.00	49'100.00 337'625.00	298'170.44	44'762.26 253'408.18
31	Kulturerbe Nettoergebnis	6'202.70	180.00 6'022.70	16'320.00	3'200.00 13'120.00	13'346.60	60.00 13'286.60
311	Museen und bildende Kunst Nettoergebnis	6'202.70	180.00 6'022.70	16'320.00	3'200.00 13'120.00	13'346.60	60.00 13'286.60
3110	Museen und bildende Kunst	6'202.70	180.00	16'320.00	3'200.00	13'346.60	60.00
3000.00	Entschädigungen, Tag- und Sitzungsgelder an Behörden und Kommissionen	3'572.00		3'500.00		4'085.00	
3050.00	AG-Beiträge AHV, IV, EO, ALV, Verwaltungskosten			100.00		44.45	
3053.00	AG-Beiträge an Unfall- und Personal- Haftpflichtversicherungen	6.95		10.00		27.55	
3054.00	AG-Beiträge an Familienausgleichskasse			10.00		7.45	
3055.00	AG-Beiträge an Krankentaggeldversicherungen					7.20	
3100.00	Büromaterial	87.30		500.00			
3101.00	Betriebs- und Verbrauchsmaterial	75.50		1'000.00		663.10	
3111.00	Anschaffung Apparate, Maschinen, Geräte, Fahrzeuge, Werkzeuge			3'000.00			
3120.00	Ver- und Entsorgung Liegenschaften VV	875.10		800.00		779.45	
3134.00	Sachversicherungsprämien	1'135.85		1'100.00		1'106.70	
3151.00	Unterhalt Apparate, Maschinen, Geräte, Fahrzeuge, Werkzeuge	251.10		200.00		794.75	
3170.00	Reisekosten und Spesen					50.00	
3300.40	Planmässige Abschreibungen Hochbauten VV			4'300.00		4'295.00	
3910.00	Interne Verrechnung von Dienstleistungen	198.90		1'800.00		1'485.95	
4240.00	Benützungsgebühren und Dienstleistungen		180.00		200.00		60.00
4980.00	Interne Übertragung				3'000.00		

Erfolgsrechnung

Einzelkonten nach Funktionen		Rechnung 2024		Budget 2024		Rechnung 2023	
		Aufwand	Ertrag	Aufwand	Ertrag	Aufwand	Ertrag
32	Kultur, übrige Nettoergebnis	7'634.00	7'634.00	7'800.00	7'800.00	7'629.45	7'629.45
321	Bibliotheken und Literatur Nettoergebnis	41'550.50	4'710.00	42'555.00	4'700.00	40'743.42	4'830.00
			36'840.50		37'855.00		35'913.42
3210	Bibliotheken und Literatur	41'550.50	4'710.00	42'555.00	4'700.00	40'743.42	4'830.00
3000.00	Entschädigungen, Tag- und Sitzungsgelder an Behörden und Kommissionen	1'280.00		2'000.00		1'680.00	
3010.00	Löhne des Verwaltungs- und Betriebspersonals	22'888.95		19'000.00		22'693.05	
3050.00	AG-Beiträge AHV, IV, EO, ALV, Verwaltungskosten	1'521.70		1'300.00		1'551.85	
3052.00	AG-Beiträge an Pensionskassen					110.45	
3053.00	AG-Beiträge an Unfall- und Personal- Haftpflichtversicherungen	45.70		40.00		61.75	
3054.00	AG-Beiträge an Familienausgleichskasse	255.55		240.00		260.60	
3055.00	AG-Beiträge an Krankentaggeldversicherungen					16.55	
3090.00	Aus- und Weiterbildung	360.00		1'000.00		240.00	
3099.00	Übriger Personalaufwand			700.00		57.85	
3100.00	Büromaterial	290.40		1'000.00		840.95	
3101.00	Betriebs- und Verbrauchsmaterial	183.05		400.00		30.45	
3103.00	Fachliteratur, Zeitschriften	7'911.95		7'200.00		8'281.15	
3111.00	Anschaffung Apparate, Maschinen, Geräte, Fahrzeuge, Werkzeuge			1'700.00			
3113.00	Anschaffung Hardware	869.60					
3118.00	Anschaffung immaterielle Anlagen	607.65					
3120.00	Ver- und Entsorgung Liegenschaften VV	2'703.80		2'400.00		2'511.65	
3130.01	Allgemeines Dienstleistungen Dritter	1'188.00		1'200.00		1'359.00	
3133.00	Informatik-Nutzungsaufwand	1'371.95		2'100.00		919.60	
3134.00	Sachversicherungsprämien	72.20		75.00		72.20	
3151.00	Unterhalt Apparate, Maschinen, Geräte, Fahrzeuge, Werkzeuge			2'200.00			
3910.00	Interne Verrechnung von Dienstleistungen					56.32	
4240.00	Benützungsgebühren und Dienstleistungen		10.00				130.00
4632.00	Beiträge von Gemeinden und Zweckverbänden		4'700.00		4'700.00		4'700.00
322	Musik und Theater Nettoergebnis	500.00	500.00	3'500.00	3'500.00	3'500.00	3'500.00
3220	Musik und Theater	500.00		3'500.00		3'500.00	
3636.00	Beiträge an private Organisationen ohne Erwerbszweck	500.00		3'500.00		3'500.00	

Erfolgsrechnung

Einzelkonten nach Funktionen		Rechnung 2024		Budget 2024		Rechnung 2023	
		Aufwand	Ertrag	Aufwand	Ertrag	Aufwand	Ertrag
329	Kultur, Übriges Nettoergebnis	9'402.90	210.00	23'000.00	1'200.00	9'874.60	1'232.00
			9'192.90		21'800.00		8'642.60
3290	Kultur, Übriges	9'402.90	210.00	23'000.00	1'200.00	9'874.60	1'232.00
3130.10	Jubilarekonzert	500.00		500.00		500.00	
3130.14	1. Augustfeier	1'309.30		2'000.00		1'839.15	
3130.19	Chilbi	2'801.50		5'000.00		2'508.50	
3130.23	Diverse Veranstaltungen	1'640.05		5'000.00		144.40	
3636.00	Beiträge an private Organisationen ohne Erwerbszweck	3'152.05		10'500.00		4'882.55	
4250.00	Verkäufe		30.00		200.00		132.00
4260.00	Rückerstattungen und Kostenbeteiligungen Dritter		180.00		1'000.00		1'100.00
33	Medien Nettoergebnis	7'634.00	7'634.00	7'800.00	7'800.00	7'629.45	7'629.45
332	Massenmedien Nettoergebnis	7'634.00	7'634.00	7'800.00	7'800.00	7'629.45	7'629.45
3320	Massenmedien	7'634.00		7'800.00		7'629.45	
3130.01	Allgemeines Dienstleistungen Dritter	7'634.00		7'800.00		7'629.45	
34	Sport und Freizeit Nettoergebnis	243'265.00	28'035.40	293'550.00	40'000.00	223'076.37	38'640.26
			215'229.60		253'550.00		184'436.11
341	Sport Nettoergebnis	243'235.00	28'035.40	293'300.00	40'000.00	223'046.37	38'640.26
			215'199.60		253'300.00		184'406.11
3410	Sport	242'978.80	28'035.40	293'050.00	40'000.00	222'797.62	38'640.26
3000.00	Entschädigungen, Tag- und Sitzungsgelder an Behörden und Kommissionen	280.00					
3010.00	Löhne des Verwaltungs- und Betriebspersonals	25'779.80		33'000.00		25'140.70	
3049.00	Übrige Zulagen					1'031.60	
3050.00	AG-Beiträge AHV, IV, EO, ALV, Verwaltungskosten	1'519.05		2'200.00		1'279.10	
3052.00	AG-Beiträge an Pensionskassen			2'000.00			
3053.00	AG-Beiträge an Unfall- und Personal- Haftpflichtversicherungen	558.50		1'000.00		633.30	
3054.00	AG-Beiträge an Familienausgleichskasse	255.10		100.00		214.85	
3055.00	AG-Beiträge an Krankentaggeldversicherungen			100.00		19.60	
3090.00	Aus- und Weiterbildung			2'000.00		480.00	
3091.00	Personalwerbung	1'032.90		1'400.00		1'290.40	

Erfolgsrechnung

Einzelkonten nach Funktionen		Rechnung 2024		Budget 2024		Rechnung 2023	
		Aufwand	Ertrag	Aufwand	Ertrag	Aufwand	Ertrag
3099.00	Übriger Personalaufwand	223.35		1'500.00		816.60	
3101.00	Betriebs- und Verbrauchsmaterial	87.00					
3101.01	Betriebs- und Verbrauchsmaterial Badibetrieb	4'781.05		4'500.00		5'133.70	
3101.02	Betriebs- und Verbrauchsmaterial Kiosk			1'000.00			
3101.03	Betriebs-, Verbrauchsmaterial (Treibstoffe, Baumaterial, Signalisationstafeln)	105.95					
3102.00	Drucksachen, Publikationen	345.00		1'000.00		58.40	
3109.00	Übriger Material- und Warenaufwand					128.25	
3111.00	Anschaffung Apparate, Maschinen, Geräte, Fahrzeuge, Werkzeuge	10'821.75		16'500.00		16'832.30	
3120.00	Ver- und Entsorgung Liegenschaften VV	15'538.95		2'000.00		467.05	
3120.01	Ankauf Wasser, Energie, Pumpanlage / Reservoir/Schwimmbad			10'000.00		14'165.10	
3130.00	Dienstleistungen Dritter	15'050.25		15'400.00			
3130.01	Allgemeines Dienstleistungen Dritter					4'730.15	
3132.00	Honorare externe Berater, Gutachter, Fachexperten ect.	6'377.90					
3134.00	Sachversicherungsprämien	1'204.85		1'600.00		1'179.50	
3140.00	Unterhalt an Grundstücken	7'171.80		20'400.00		19'832.80	
3143.00	Unterhalt übrige Tiefbauten	23'819.70		30'000.00			
3144.01	Unterhalt Hochbauten, Gebäude	2'496.70		7'500.00		5'168.20	
3151.00	Unterhalt Apparate, Maschinen, Geräte, Fahrzeuge, Werkzeuge	5'856.60		11'050.00		4'739.30	
3170.00	Reisekosten und Spesen	77.55				505.25	
3300.30	Planmässige Abschreibungen übrige Tiefbauten VV	58'787.00		58'800.00		58'786.00	
3635.00	Beiträge an private Unternehmungen					13'048.00	
3910.00	Interne Verrechnung von Dienstleistungen	60'808.05		70'000.00		47'117.47	
4240.00	Benützungsgebühren und Dienstleistungen		28'024.00		40'000.00		38'640.26
4260.00	Rückerstattungen und Kostenbeteiligungen Dritter		11.40				
3415	Schiesswesen (Sport)	256.20		250.00		248.75	
3120.00	Ver- und Entsorgung Liegenschaften VV	148.75		150.00		148.50	
3134.00	Sachversicherungsprämien	107.45		100.00		100.25	
342	Freizeit	30.00		250.00		30.00	
	Nettoergebnis		30.00		250.00		30.00
3420	Freizeit	30.00		250.00		30.00	
3636.00	Beiträge an private Organisationen ohne Erwerbszweck	30.00		250.00		30.00	
4	Gesundheit	516'377.41		521'100.00		411'920.10	2'400.00
	Nettoergebnis		516'377.41		521'100.00		409'520.10

Erfolgsrechnung

Einzelkonten nach Funktionen		Rechnung 2024		Budget 2024		Rechnung 2023	
		Aufwand	Ertrag	Aufwand	Ertrag	Aufwand	Ertrag
41	Spitäler, Kranken- und Pflegeheime Nettoergebnis	282'690.90	282'690.90	200'000.00	200'000.00	203'205.90	203'205.90
412	Alters-, Kranken und Pflegeheime Nettoergebnis	282'690.90	282'690.90	200'000.00	200'000.00	203'205.90	203'205.90
4125	Pflegefinanzierung Kranken-, Alters- und Pflegeheime	282'690.90		200'000.00		203'205.90	
3632.40	Beiträge an Gemeinden (als beauftragte Leistungserbringer) für Leistungen der Langzeitpflege	140'508.20		140'000.00		138'955.50	
3635.01	Beiträge an private Unternehmungen (Private Inst. mit Gmd-Auftrag)	-7'000.00					
3635.40	Beiträge an private Unternehmungen	149'182.70		60'000.00		64'250.40	
42	Ambulante Krankenpflege Nettoergebnis	230'657.66	230'657.66	308'300.00	308'300.00	196'497.05	2'400.00 194'097.05
421	Ambulante Krankenpflege Nettoergebnis	229'373.66	229'373.66	307'000.00	307'000.00	195'209.05	2'400.00 192'809.05
4210	Ambulante Krankenpflege	7'517.98		7'000.00		565.65	
3612.00	Entschädigungen an Gemeinden und Zweckverbände	7'517.98				565.65	
3614.00	Entschädigung an öffentl. Unternehmen			7'000.00			
4215	Pflegefinanzierung ambulante Krankenpflege (Spitex)	221'855.68		300'000.00		194'643.40	2'400.00
3635.01	Beiträge an private Unternehmungen (Private Inst. mit Gmd-Auftrag)	198'291.73		280'000.00		186'984.70	
3635.02	Beiträge an private Unternehmungen (Nicht-Pflegeleistungen)	10'449.15		18'000.00		7'658.70	
3635.03	Beiträge an private Unternehmungen (Private Inst. ohne Gmd-Auftrag)	13'114.80		2'000.00			
4290.00	Übrige Entgelte						2'400.00
422	Rettungsdienste Nettoergebnis	1'284.00	1'284.00	1'300.00	1'300.00	1'288.00	1'288.00
4220	Rettungsdienste	1'284.00		1'300.00		1'288.00	
3635.00	Beiträge an private Unternehmungen	1'284.00		1'300.00		1'288.00	
43	Gesundheitsprävention Nettoergebnis	1'754.55	1'754.55	11'500.00	11'500.00	11'011.05	11'011.05

Erfolgsrechnung

Einzelkonten nach Funktionen		Rechnung 2024		Budget 2024		Rechnung 2023	
		Aufwand	Ertrag	Aufwand	Ertrag	Aufwand	Ertrag
431	Alkohol- und Drogenprävention Nettoergebnis	1'348.90	1'348.90	10'200.00	10'200.00	10'596.60	10'596.60
4310	Alkohol- und Drogenprävention	1'348.90		10'200.00		10'596.60	
3612.10	Entschädigungen an Sozialdienst Bezirk Affoltern	1'348.90					
3632.03	Beitrag an Regionale Suchtprävention (ohne SoBA)			10'200.00		10'596.60	
432	Krankheitsbekämpfung, übrige Nettoergebnis	311.00	311.00	400.00	400.00	316.00	316.00
4320	Krankheitsbekämpfung, übrige	311.00		400.00		316.00	
3635.00	Beiträge an private Unternehmungen	311.00		400.00		316.00	
434	Lebensmittelkontrolle Nettoergebnis	94.65	94.65	900.00	900.00	98.45	98.45
4340	Lebensmittelkontrolle	94.65		900.00		98.45	
3130.01	Allgemeines Dienstleistungen Dritter	94.65		900.00		98.45	
49	Gesundheitswesen, Übriges Nettoergebnis	1'274.30	1'274.30	1'300.00	1'300.00	1'206.10	1'206.10
490	Gesundheitswesen, Übriges Nettoergebnis	1'274.30	1'274.30	1'300.00	1'300.00	1'206.10	1'206.10
4900	Gesundheitswesen, übriges	1'274.30		1'300.00		1'206.10	
3631.00	Beiträge an Kantone und Konkordate	1'274.30		1'300.00		1'206.10	
5	Soziale Sicherheit Nettoergebnis	733'536.02	460'102.12	689'040.00	241'450.00	648'958.60	330'625.11
			273'433.90		447'590.00		318'333.49
51	Krankheit und Unfall	22'050.70	22'050.70	16'000.00	16'000.00	17'023.05	17'023.05
512	Prämienverbilligungen	22'050.70	22'050.70	16'000.00	16'000.00	17'023.05	17'023.05

Erfolgsrechnung

Einzelkonten nach Funktionen		Rechnung 2024		Budget 2024		Rechnung 2023	
		Aufwand	Ertrag	Aufwand	Ertrag	Aufwand	Ertrag
5120	Prämienverbilligungen	22'050.70	22'050.70	16'000.00	16'000.00	17'023.05	17'023.05
3632.00	Beiträge an Gemeinden und Zweckverbände	24'476.95					
3635.10	Beiträge an obligatorische Krankenpflegeversicherung (Krankenkassen) für Sozialhilfebeziehende	-2'426.25				17'023.05	
3637.10	Beiträge an Sozialhilfebeziehende			16'000.00			
4631.00	Beiträge von Kantonen und Konkordaten		18'695.10		12'600.00		14'205.25
4637.10	Durch Sozialhilfebeziehende rückerstattete Prämien; IPV, RDP und weitere nachträgliche Erträge		3'355.60		3'400.00		2'817.80
52	Invalidität	65'347.15	45'573.00	76'250.00	53'200.00	111'600.10	62'320.00
	Nettoergebnis		19'774.15		23'050.00		49'280.10
522	Ergänzungsleistungen IV	65'103.15	45'573.00	76'000.00	53'200.00	111'357.10	62'320.00
	Nettoergebnis		19'530.15		22'800.00		49'037.10
5220	Ergänzungsleistungen IV	65'103.15	45'573.00	76'000.00	53'200.00	111'357.10	62'320.00
3637.20	Ergänzungsleistungen zur IV	35'901.00		51'000.00		86'734.00	
3637.22	EL-Krankheits- und Behinderungskosten (zur IV)	29'202.15		25'000.00		24'623.10	
4631.00	Beiträge von Kantonen und Konkordaten		45'567.00		53'200.00		58'698.00
4637.20	Rückerstattungen Ergänzungsleistungen		6.00				3'622.00
523	Invalidenheime	244.00		250.00		243.00	
	Nettoergebnis		244.00		250.00		243.00
5230	Invalidenheime	244.00		250.00		243.00	
3660.50	Planmässige Abschreibungen Investitionsbeiträge an private Unternehmungen	244.00		250.00		243.00	
53	Alter und Hinterlassene	243'327.80	179'605.00	196'550.00	127'850.00	176'808.20	137'124.70
	Nettoergebnis		63'722.80		68'700.00		39'683.50
531	Alters- und Hinterlassenenversicherung AHV	7'477.40	2'882.00	5'850.00	1'850.00	4'118.95	2'164.70
	Nettoergebnis		4'595.40		4'000.00		1'954.25
5310	Alters- und Hinterlassenenversicherung AHV	7'477.40	2'882.00	5'850.00	1'850.00	4'118.95	2'164.70
3612.00	Entschädigungen an Gemeinden und Zweckverbände			4'000.00			
3633.00	Beiträge an öffentliche Sozialversicherungen	5'657.40				1'968.95	
3910.00	Interne Verrechnung von Dienstleistungen	1'820.00		1'850.00		2'150.00	
4614.00	Entschädigung von öffentlichen Unternehmungen		2'882.00		1'850.00		2'164.70

Erfolgsrechnung

Einzelkonten nach Funktionen		Rechnung 2024		Budget 2024		Rechnung 2023	
		Aufwand	Ertrag	Aufwand	Ertrag	Aufwand	Ertrag
532	Ergänzungsleistungen AHV Nettoergebnis	230'068.65	176'723.00 53'345.65	180'000.00	126'000.00 54'000.00	166'211.45	134'960.00 31'251.45
5320	Ergänzungsleistungen AHV	230'068.65	176'723.00	180'000.00	126'000.00	166'211.45	134'960.00
3637.21	Ergänzungsleistungen zur AHV	208'125.00		150'000.00		142'175.00	
3637.23	EL-Krankheits- und Behinderungskosten (zur AHV)	21'943.65		30'000.00		24'036.45	
4631.00	Beiträge von Kantonen und Konkordaten		124'473.00		126'000.00		128'644.00
4637.20	Rückerstattungen Ergänzungsleistungen		52'250.00				6'316.00
533	Leistungen an Pensionierte Nettoergebnis	4'000.00	4'000.00	4'000.00	4'000.00	4'000.00	4'000.00
5330	Leistungen an Pensionierte	4'000.00		4'000.00		4'000.00	
3061.00	Renten oder Pensionsanteile	4'000.00		4'000.00		4'000.00	
535	Leistungen an das Alter Nettoergebnis	1'781.75	1'781.75	6'700.00	6'700.00	2'477.80	2'477.80
5350	Leistungen an das Alter	1'781.75		6'700.00		2'477.80	
3634.00	Beiträge an öffentliche Unternehmungen					492.20	
3636.00	Beiträge an private Organisationen ohne Erwerbszweck	1'781.75		6'700.00		1'985.60	
54	Familie und Jugend Nettoergebnis	147'977.72	108'493.62 39'484.10	150'820.00	300.00 150'520.00	139'872.30	187.70 139'684.60
543	Alimentenbevorschussung und -inkasso Nettoergebnis	5'461.80	5'461.80			900.00	900.00
5430	Alimentenbevorschussung und - inkasso	5'461.80				900.00	
3637.00	Beiträge an private Haushalte	5'461.80				900.00	
544	Jugendschutz Nettoergebnis	129'520.27	108'342.27 21'178.00	108'520.00	108'520.00	104'886.95	104'886.95

Erfolgsrechnung

Einzelkonten nach Funktionen		Rechnung 2024		Budget 2024		Rechnung 2023	
		Aufwand	Ertrag	Aufwand	Ertrag	Aufwand	Ertrag
5440	Jugendschutz	129'520.27	108'342.27	108'520.00		104'886.95	
3631.00	Beiträge an Kantone und Konkordate	109'536.50		93'250.00		90'916.85	
3632.01	Beitrag an das Jugendsekretariat Affoltern am Albis	1'725.22		3'600.00		3'461.85	
3632.03	Beitrag an Regionale Suchtprävention (ohne SoBA)	1'736.60		1'600.00		1'345.30	
3635.00	Beiträge an private Unternehmungen	8'565.20		10'000.00		8'462.95	
3636.00	Beiträge an private Organisationen ohne Erwerbszweck			70.00		700.00	
3637.00	Beiträge an private Haushalte	7'956.75					
4631.00	Beiträge von Kantonen und Konkordaten		108'342.27				
545	Leistungen an Familien	12'995.65	151.35	42'300.00	300.00	34'085.35	187.70
	Nettoergebnis		12'844.30		42'000.00		33'897.65
5450	Leistungen an Familien	6'832.90		38'800.00		28'875.95	
3612.04	Entschädigung an IKA Sozialdienst Berufsbeistandschaft	6'832.90		38'800.00		28'875.95	
5451	Kindertagesstätten und Kinderhorte	6'162.75	151.35	3'500.00	300.00	5'209.40	187.70
3636.00	Beiträge an private Organisationen ohne Erwerbszweck	1'200.00		1'200.00		1'200.00	
3637.00	Beiträge an private Haushalte	4'962.75		2'300.00		4'009.40	
4631.00	Beiträge von Kantonen und Konkordaten		151.35		300.00		187.70
57	Sozialhilfe und Asylwesen	254'832.65	104'379.80	249'420.00	44'100.00	203'654.95	113'969.66
	Nettoergebnis		150'452.85		205'320.00		89'685.29
571	Beihilfen/Zuschüsse	15'756.00	11'030.00	8'000.00	5'600.00	8'148.00	5'703.00
	Nettoergebnis		4'726.00		2'400.00		2'445.00
5710	Beihilfen/Zuschüsse	15'756.00	11'030.00	8'000.00	5'600.00	8'148.00	5'703.00
3637.24	Beihilfen	15'756.00		8'000.00		8'148.00	
4631.00	Beiträge von Kantonen und Konkordaten		11'030.00		5'600.00		5'703.00
572	Wirtschaftliche Hilfe	111'715.00	72'124.50	147'900.00	38'500.00	116'816.00	81'861.47
	Nettoergebnis		39'590.50		109'400.00		34'954.53

Erfolgsrechnung

Einzelkonten nach Funktionen		Rechnung 2024		Budget 2024		Rechnung 2023	
		Aufwand	Ertrag	Aufwand	Ertrag	Aufwand	Ertrag
5720	Gesetzliche wirtschaftliche Hilfe	108'688.20	72'124.50	144'800.00	38'500.00	113'800.40	81'861.47
3632.02	IKA Sozialdienst gesetzl. Wirtschaftliche Hilfe			44'800.00		29'126.25	
3637.30	Gesetzliche wirtschaftliche Hilfe an schweizerische Staatsangehörige ohne Kostenersatz	108'688.20		100'000.00		84'674.15	
4631.00	Beiträge von Kantonen und Konkordaten				4'500.00		116.82
4637.30	Rückerstattungen Dritter für schweizerische Staatsangehörige ohne Kostenersatz		72'124.50		34'000.00		81'744.65
5721	Freiwillige wirtschaftliche Hilfe	3'026.80		3'100.00		3'015.60	
3636.00	Beiträge an private Organisationen ohne Erwerbszweck	3'026.80		3'100.00		3'015.60	
573	Asylwesen	91'619.00		75'720.00		73'608.80	
	Nettoergebnis		91'619.00		75'720.00		73'608.80
5730	Asylwesen	91'619.00		75'720.00		73'608.80	
3612.00	Entschädigungen an Gemeinden und Zweckverbände	20'678.00				9'988.00	
3612.09	Entschädigung an Sozialdienst Asyl- und Migrationswesen	70'941.00		75'400.00		63'620.80	
3636.00	Beiträge an private Organisationen ohne Erwerbszweck			320.00			
579	Fürsorge, Übriges	35'742.65	21'225.30	17'800.00		5'082.15	26'405.19
	Nettoergebnis		14'517.35		17'800.00	21'323.04	
5790	Fürsorge, Übriges	35'742.65	21'225.30	17'800.00		5'082.15	26'405.19
3611.00	Entschädigungen an Kantone und Konkordate	5.95				5.30	
3612.10	Entschädigungen an Sozialdienst Bezirk Affoltern	28'595.70					
3614.00	Entschädigung an öffentl. Unternehmen	5'600.00		5'000.00		4'174.00	
3632.04	IKA Sozialdienst persönliche Hilfe			11'400.00		-619.15	
3635.00	Beiträge an private Unternehmungen	1'220.00		1'400.00		1'200.00	
3636.00	Beiträge an private Organisationen ohne Erwerbszweck	321.00				322.00	
4611.00	Entschädigungen von Kantonen und Konkordaten		547.30				492.05
4631.00	Beiträge von Kantonen und Konkordaten		20'678.00				9'988.00
4632.00	Beiträge von Gemeinden und Zweckverbänden						15'925.14
6	Verkehr und Nachrichtenübermittlung	328'820.78	243'711.38	375'310.00	258'600.00	341'829.34	244'690.33
	Nettoergebnis		85'109.40		116'710.00		97'139.01
61	Strassenverkehr	289'979.78	243'711.38	333'600.00	258'600.00	301'147.34	244'690.33
	Nettoergebnis		46'268.40		75'000.00		56'457.01

Erfolgsrechnung

Einzelkonten nach Funktionen		Rechnung 2024		Budget 2024		Rechnung 2023	
		Aufwand	Ertrag	Aufwand	Ertrag	Aufwand	Ertrag
615	Gemeindestrassen	280'883.88	243'711.38	325'100.00	258'600.00	292'647.34	244'690.33
	Nettoergebnis		37'172.50		66'500.00		47'957.01
6150	Gemeindestrassen	280'883.88	243'711.38	325'100.00	258'600.00	292'647.34	244'690.33
3010.00	Löhne des Verwaltungs- und Betriebspersonals	131'143.08		140'000.00		131'795.19	
3049.00	Übrige Zulagen	1'680.45		8'000.00		4'556.60	
3050.00	AG-Beiträge AHV, IV, EO, ALV, Verwaltungskosten	7'168.45		9'000.00		8'899.35	
3052.00	AG-Beiträge an Pensionskassen	11'612.20		15'000.00		14'933.40	
3053.00	AG-Beiträge an Unfall- und Personal- Haftpflichtversicherungen	3'079.85		4'000.00		3'765.55	
3054.00	AG-Beiträge an Familienausgleichskasse	1'203.55		1'500.00		1'458.55	
3055.00	AG-Beiträge an Krankentaggeldversicherungen	1'286.05		1'450.00		1'582.00	
3090.00	Aus- und Weiterbildung			1'000.00		2'144.75	
3091.00	Personalwerbung					1'609.05	
3099.00	Übriger Personalaufwand	336.35		450.00		651.80	
3101.03	Betriebs-, Verbrauchsmaterial (Treibstoffe, Baumaterial, Signalisationstafeln)	12'199.10		18'000.00		21'372.50	
3110.00	Anschaffung Büromöbel- und Geräte	279.00		300.00			
3111.00	Anschaffung Apparate, Maschinen, Geräte, Fahrzeuge, Werkzeuge	2'462.35		2'100.00		20'039.20	
3130.01	Allgemeines Dienstleistungen Dritter	2'561.25		4'500.00		3'105.80	
3132.00	Honorare externe Berater, Gutachter, Fachexperten ect.					322.55	
3134.00	Sachversicherungsprämien	2'225.10		2'100.00		2'085.80	
3137.00	Steuern und Abgaben	2'225.00		2'300.00		2'225.00	
3141.00	Unterhalt Strassen und Verkehrswege	38'593.65		20'000.00			
3141.01	Unterhalt Strassenreinigung	10'231.40		11'000.00		10'032.35	
3141.02	Unterhalt Strassen (Beleuchtung, Heizung Verkehrsspiegel)	4'240.90				4'750.45	
3141.03	Unterhalt Strassen (Belagsarbeiten, Entwässerung)	12'668.30		6'300.00		23'232.95	
3151.00	Unterhalt Apparate, Maschinen, Geräte, Fahrzeuge, Werkzeuge	8'439.85		20'000.00		5'128.50	
3170.00	Reisekosten und Spesen			1'000.00		615.00	
3300.10	Planmässige Abschreibungen Strassen und Verkehrswege VV	23'073.00		53'100.00		23'074.00	
3910.00	Interne Verrechnung von Dienstleistungen			4'000.00		5'267.00	
3930.00	Interne Verrechnung von Betriebs- und Verwaltungskosten	4'175.00					
4240.00	Benützungsgebühren und Dienstleistungen		2'400.00		2'500.00		3'277.80
4260.03	Rückerstattung und Kostenbeteiligung Dritter		377.20				86.30
4611.00	Entschädigungen von Kantonen und Konkordaten		3'309.89		1'500.00		2'489.53
4631.00	Beiträge von Kantonen und Konkordaten		137'388.99		136'800.00		136'830.20
4910.00	Interne Verrechnung von Dienstleistungen		100'235.30		117'800.00		102'006.50

Erfolgsrechnung

Einzelkonten nach Funktionen		Rechnung 2024		Budget 2024		Rechnung 2023	
		Aufwand	Ertrag	Aufwand	Ertrag	Aufwand	Ertrag
618	Privatstrassen Nettoergebnis	9'095.90	9'095.90	8'500.00	8'500.00	8'500.00	8'500.00
6180	Privatstrassen	9'095.90		8'500.00		8'500.00	
3132.00	Honorare externe Berater, Gutachter, Fachexperten ect.	595.90					
3635.05	Beitrag an Holzkorporation (Waldwege)	1'000.00		1'000.00		1'000.00	
3635.06	Beitrag an Unterhaltsgenossenschaft	7'500.00		7'500.00		7'500.00	
62	Öffentlicher Verkehr Nettoergebnis	38'841.00	38'841.00	41'710.00	41'710.00	40'682.00	40'682.00
621	Öffentliche Verkehrsinfrastruktur Nettoergebnis	20'706.00	20'706.00	20'610.00	20'610.00	20'253.00	20'253.00
6210	Öffentliche Verkehrsinfrastruktur	20'706.00		20'610.00		20'253.00	
3631.00	Beiträge an Kantone und Konkordate	20'706.00		20'610.00		20'253.00	
622	Regional- und Agglomerationsverkehr Nettoergebnis	18'135.00	18'135.00	21'100.00	21'100.00	20'429.00	20'429.00
6220	Regional- und Agglomerationsverkehr	18'135.00		21'100.00		20'429.00	
3631.00	Beiträge an Kantone und Konkordate	18'135.00		21'100.00		20'429.00	
7	Umweltschutz und Raumordnung Nettoergebnis	513'233.05	393'555.45 119'677.60	611'985.00	473'715.00 138'270.00	480'199.70	388'579.58 91'620.12
71	Wasserwerk (Gemeindebetrieb) Nettoergebnis	164'515.65	164'044.00 471.65	244'115.00	240'815.00 3'300.00	173'162.09	168'828.24 4'333.85
710	Wasserwerk (Gemeindebetrieb) Nettoergebnis	164'515.65	164'044.00 471.65	244'115.00	240'815.00 3'300.00	173'162.09	168'828.24 4'333.85
7100	Wasserversorgung (allgemein)	471.65		3'400.00		4'333.85	
3120.00	Ver- und Entsorgung Liegenschaften VV	471.65		3'400.00		4'333.85	

Erfolgsrechnung

Einzelkonten nach Funktionen		Rechnung 2024		Budget 2024		Rechnung 2023	
		Aufwand	Ertrag	Aufwand	Ertrag	Aufwand	Ertrag
7101	Wasserwerk (Gemeindebetrieb)	164'044.00	164'044.00	240'715.00	240'815.00	168'828.24	168'828.24
3010.00	Löhne des Verwaltungs- und Betriebspersonals	764.91		740.00		664.65	
3050.00	AG-Beiträge AHV, IV, EO, ALV, Verwaltungskosten	36.53		40.00		32.91	
3052.00	AG-Beiträge an Pensionskassen	74.28		80.00		68.63	
3053.00	AG-Beiträge an Unfall- und Personal- Haftpflichtversicherungen	7.07		10.00		6.47	
3054.00	AG-Beiträge an Familienausgleichskasse	5.83		10.00		5.78	
3055.00	AG-Beiträge an Krankentaggeldversicherungen	6.03		10.00		5.47	
3090.00	Aus- und Weiterbildung	1.10				1.54	
3100.00	Büromaterial	.85		250.00		5.71	
3101.00	Betriebs- und Verbrauchsmaterial	35.46		300.00		325.20	
3111.00	Anschaffung Apparate, Maschinen, Geräte, Fahrzeuge, Werkzeuge	42'396.90		73'205.00		2.20	
3120.00	Ver- und Entsorgung Liegenschaften VV	5'936.34		21'500.00		13'451.97	
3120.01	Ankauf Wasser, Energie, Pumpanlage / Reservoir/Schwimmbad					2'785.30	
3130.00	Dienstleistungen Dritter	104.33				89.86	
3130.01	Allgemeines Dienstleistungen Dritter	8'046.20		10'000.00		5'315.10	
3130.12	Mitgliederbeiträge Verbände	244.70		260.00		240.90	
3132.00	Honorare externe Berater, Gutachter, Fachexperten ect.	617.82		1'090.00		197.47	
3134.00	Sachversicherungsprämien	942.46		940.00		923.71	
3137.00	Steuern und Abgaben	6.99		10.00		7.02	
3142.02	Unterhalt Reservoir / Pumpanlage					32'656.40	
3142.03	Unterhalt Leitungsnetz / Hydranten	32'040.75		25'100.00		23'110.55	
3143.00	Unterhalt übrige Tiefbauten	655.95		480.00		22'975.42	
3151.00	Unterhalt Apparate, Maschinen, Geräte, Fahrzeuge, Werkzeuge	2'370.35		1'630.00		516.06	
3160.00	Miete und Pacht Liegenschaften	48.20		40.00		26.40	
3170.00	Reisekosten und Spesen	26.20		30.00		19.25	
3181.00	Tatsächliche Forderungsverluste	.05					
3199.00	Übriger Betriebsaufwand	.01				.13	
3199.01	Vorsteuerkürzung MWST	331.20				316.00	
3300.30	Planmässige Abschreibungen übrige Tiefbauten VV	9'102.82		36'810.00		2'809.00	
3300.60	Planmässige Abschreibungen Mobilien VV	2'404.00		2'410.00		2'404.00	
3612.00	Entschädigungen an Gemeinden und Zweckverbände	21'000.00		30'000.00		20'487.80	
3614.00	Entschädigung an öffentl. Unternehmen	11'816.77		9'020.00		5'893.23	
3637.00	Beiträge an private Haushalte					1'048.80	
3660.40	Planmässige Abschreibungen Investitionsbeiträge an öffentliche Unternehmungen	74.95		150.00			
3910.00	Interne Verrechnung von Dienstleistungen	19'220.95		25'000.00		29'050.31	
3930.00	Interne Verrechnung von Betriebs- und Verwaltungskosten	2'000.00					
3940.00	Interne Verrechnung von kalkulatorischen Zinsen und Finanzaufwand	3'724.00		1'600.00		3'385.00	

Erfolgsrechnung

Einzelkonten nach Funktionen		Rechnung 2024		Budget 2024		Rechnung 2023	
		Aufwand	Ertrag	Aufwand	Ertrag	Aufwand	Ertrag
4240.00	Benützungsgebühren und Dienstleistungen						20.00
4240.01	Grundgebühr Wasser		55'501.80		55'000.00		55'325.30
4240.02	Wasserabgabe an Private und Gewerbe		61'060.85		62'000.00		60'614.00
4260.00	Rückerstattungen und Kostenbeteiligungen Dritter		447.18		330.00		315.81
4510.00	Entnahmen aus Spezialfinanzierungen des Eigenkapital		41'391.92		117'385.00		46'580.13
4631.00	Beiträge von Kantonen und Konkordaten		4'420.00		4'400.00		4'420.00
4940.00	Interne Verrechnung von kalkulatorischen Zinsen und Finanzaufwand		1'222.25		1'700.00		1'553.00
72	Abwasserbeseitigung (Gemeindebetrieb)	177'883.60	177'883.60	184'500.00	184'500.00	180'351.70	180'351.70
720	Abwasserbeseitigung (Gemeindebetrieb)	177'883.60	177'883.60	184'500.00	184'500.00	180'351.70	180'351.70
7201	Abwasserbeseitigung (Gemeindebetrieb)	177'883.60	177'883.60	184'500.00	184'500.00	180'351.70	180'351.70
3120.00	Ver- und Entsorgung Liegenschaften VV	17'748.45		6'000.00		8'395.05	
3130.02	Planungen und Projektierungen Dritter					2'934.00	
3130.06	Telefon, Porti, Frachten, Gebühren, Versicherungen	1'362.35		1'500.00		1'273.60	
3130.09	Entleeren Schächte, Spülen, Reinigen	3'093.30		9'500.00		3'762.60	
3132.00	Honorare externe Berater, Gutachter, Fachexperten ect.	6'417.00		10'000.00		8'389.35	
3134.00	Sachversicherungsprämien	1'826.30		2'000.00		1'802.00	
3143.00	Unterhalt übrige Tiefbauten	20'779.70		35'000.00		2'500.00	
3143.02	Baulicher Unterhalt Leitungsnetz und Pumpen	693.85					
3151.00	Unterhalt Apparate, Maschinen, Geräte, Fahrzeuge, Werkzeuge	1'051.00		5'500.00		1'159.00	
3181.00	Tatsächliche Forderungsverluste	-.10				.27	
3300.30	Planmässige Abschreibungen übrige Tiefbauten VV	15'135.25		15'800.00		16'652.65	
3320.90	Planmässige Abschreibungen übrige immaterielle Anlagen	4'499.00		4'500.00		4'499.00	
3510.00	Einlagen in Spezialfinanzierungen im EK	112'062.69				37'536.72	
3612.01	Betriebskostenbeitrag ARA Obfelden	-58'595.94		41'000.00		38'883.85	
3660.20	Planmässige Abschreibungen Investitionsbeiträge an Gemeinden und Zweckverbände	28'894.50		33'100.00		31'947.00	
3660.50	Planmässige Abschreibungen Investitionsbeiträge an private Unternehmungen	7'000.00		7'000.00		7'000.00	
3910.00	Interne Verrechnung von Dienstleistungen	7'041.25		6'000.00		6'805.61	
3930.00	Interne Verrechnung von Betriebs- und Verwaltungskosten	2'000.00					
3940.00	Interne Verrechnung von kalkulatorischen Zinsen und Finanzaufwand	6'875.00		7'600.00		6'811.00	
4240.04	Grundgebühr Abwasser		60'809.00		57'000.00		59'793.85
4240.05	Menge- und Verbrauchsgebühr Abwasser		111'962.80		118'000.00		115'712.60
4510.00	Entnahmen aus Spezialfinanzierungen des Eigenkapital				4'300.00		
4940.00	Interne Verrechnung von kalkulatorischen Zinsen und Finanzaufwand		5'111.80		5'200.00		4'845.25

Erfolgsrechnung

Einzelkonten nach Funktionen		Rechnung 2024		Budget 2024		Rechnung 2023	
		Aufwand	Ertrag	Aufwand	Ertrag	Aufwand	Ertrag
73	Abfallwirtschaft Nettoergebnis	58'018.35	51'627.85 6'390.50	54'950.00	48'400.00 6'550.00	44'772.89	39'399.64 5'373.25
730	Abfallwirtschaft Nettoergebnis	58'018.35	51'627.85 6'390.50	54'950.00	48'400.00 6'550.00	44'772.89	39'399.64 5'373.25
7300	Abfallwirtschaft (allgemein)	6'390.50		5'000.00		5'373.25	
3130.01	Allgemeines Dienstleistungen Dritter	6'390.50		5'000.00		5'373.25	
7301	Abfallwirtschaft (Gemeindebetrieb)	51'627.85	51'627.85	49'950.00	48'400.00	39'399.64	39'399.64
3101.00	Betriebs- und Verbrauchsmaterial	908.60		500.00		531.60	
3130.03	Grüngutabfuhr	29'111.95		23'000.00		24'162.70	
3130.08	Altpapier-/Kartonsammlung	1'210.80		2'000.00		1'206.20	
3130.15	Altglassammlung	2'886.80		3'000.00		2'967.45	
3130.20	Metallsammlung (gemischt)	1'181.35		1'200.00		1'234.40	
3130.21	Sonderabfallsammlung	577.80		580.00		579.60	
3510.00	Einlagen in Spezialfinanzierungen im EK	2'922.20		9'670.00			
3910.00	Interne Verrechnung von Dienstleistungen	11'556.45		10'000.00		8'452.44	
3930.00	Interne Verrechnung von Betriebs- und Verwaltungskosten	1'000.00					
3940.00	Interne Verrechnung von kalkulatorischen Zinsen und Finanzaufwand	271.90				265.25	
4240.07	Grundgebühr Abfall		48'597.10		45'000.00		34'879.15
4240.08	Vorgezogene Entsorgungsgebühr für Altglas		1'626.25		1'900.00		1'773.80
4240.50	Verkaufserlös Altpapier und Karton		1'271.95		1'500.00		1'509.60
4290.00	Übrige Entgelte		132.55				301.45
4510.00	Entnahmen aus Spezialfinanzierungen des Eigenkapital						935.64
74	Verbauungen Nettoergebnis	1'423.25	1'423.25	2'900.00	2'900.00	885.00	885.00
741	Gewässerverbauungen Nettoergebnis	1'423.25	1'423.25	2'900.00	2'900.00	885.00	885.00
7410	Gewässerverbauungen	1'423.25		2'900.00		885.00	
3130.01	Allgemeines Dienstleistungen Dritter			1'000.00			
3143.00	Unterhalt übrige Tiefbauten	220.00		1'000.00			
3660.10	Planmässige Abschreibungen Investitionsbeträge an Kantone und Konkordate	885.00		900.00		885.00	
3910.00	Interne Verrechnung von Dienstleistungen	318.25					

Erfolgsrechnung

Einzelkonten nach Funktionen		Rechnung 2024		Budget 2024		Rechnung 2023	
		Aufwand	Ertrag	Aufwand	Ertrag	Aufwand	Ertrag
75	Arten- und Landschaftsschutz Nettoergebnis	6'704.70	6'704.70	12'940.00	12'940.00	5'508.15	5'508.15
750	Arten- und Landschaftsschutz Nettoergebnis	6'704.70	6'704.70	12'940.00	12'940.00	5'508.15	5'508.15
7500	Arten- und Landschaftsschutz	6'704.70		12'940.00		5'508.15	
3000.00	Entschädigungen, Tag- und Sitzungsgelder an Behörden und Kommissionen	1'220.00		2'400.00		1'094.00	
3050.00	AG-Beiträge AHV, IV, EO, ALV, Verwaltungskosten	12.85		200.00		45.15	
3053.00	AG-Beiträge an Unfall- und Personal- Haftpflichtversicherungen	7.30		10.00		3.95	
3054.00	AG-Beiträge an Familienausgleichskasse	2.15		30.00		7.55	
3130.00	Dienstleistungen Dritter			3'000.00			
3635.00	Beiträge an private Unternehmungen					637.50	
3635.04	Beiträge an Natur- und Vogelschutzverein	300.00		300.00		300.00	
3635.07	Beiträge Oeko-Qualitäts-VO (LEK + biol. Qual.)	300.00		300.00		300.00	
3635.08	Beiträge Projekt Pflanzung von Bäumen	4'114.80		5'000.00		3'120.00	
3635.09	Beiträge Vernetzungsprojekte/Informationsveranstaltungen	747.60		1'700.00			
76	Bekämpfung von Umweltverschmutzung Nettoergebnis	15'237.25	15'237.25	15'000.00	15'000.00	9'731.90	9'731.90
769	Übrige Bekämpfung von Umweltverschmutzung Nettoergebnis	15'237.25	15'237.25	15'000.00	15'000.00	9'731.90	9'731.90
7690	Übrige Bekämpfung von Umweltverschmutzung	15'237.25		15'000.00		9'731.90	
3132.00	Honorare externe Berater, Gutachter, Fachexperten ect.	15'237.25		15'000.00		9'731.90	
77	Übriger Umweltschutz Nettoergebnis	58'732.70	58'732.70	78'980.00	78'980.00	25'346.42	25'346.42
771	Friedhof und Bestattung Nettoergebnis	58'732.70	58'732.70	78'980.00	78'980.00	25'346.42	25'346.42
7710	Friedhof und Bestattung	58'732.70		78'980.00		25'346.42	
3010.00	Löhne des Verwaltungs- und Betriebspersonals	2'697.50		5'000.00		6'302.25	
3101.00	Betriebs- und Verbrauchsmaterial	2'304.95		6'000.00		3'476.40	
3102.00	Drucksachen, Publikationen			100.00			
3120.01	Ankauf Wasser, Energie, Pumpanlage / Reservoir/Schwimmbad			400.00			

Erfolgsrechnung

Einzelkonten nach Funktionen		Rechnung 2024		Budget 2024		Rechnung 2023	
		Aufwand	Ertrag	Aufwand	Ertrag	Aufwand	Ertrag
3130.01	Allgemeines Dienstleistungen Dritter	6'008.80		10'000.00		7'867.30	
3134.00	Sachversicherungsprämien	107.70		110.00		106.30	
3137.00	Steuern und Abgaben	140.00					
3140.00	Unterhalt an Grundstücken	40'464.30		45'000.00			
3300.40	Planmässige Abschreibungen Hochbauten VV	366.00		370.00		367.00	
3910.00	Interne Verrechnung von Dienstleistungen	6'643.45		12'000.00		7'227.17	
79	Raumordnung	30'717.55		18'600.00		40'441.55	
	Nettoergebnis		30'717.55		18'600.00		40'441.55
790	Raumordnung	30'717.55		18'600.00		40'441.55	
	Nettoergebnis		30'717.55		18'600.00		40'441.55
7900	Raumordnung	30'717.55		18'600.00		40'441.55	
3102.00	Drucksachen, Publikationen	60.00		500.00		60.00	
3130.02	Planungen und Projektierungen Dritter	5'660.50		8'000.00		13'208.45	
3130.13	Überarbeitung BZO	2'370.00				1'952.35	
3132.00	Honorare externe Berater, Gutachter, Fachexperten ect.	19'804.35		7'000.00		22'334.65	
3634.00	Beiträge an öffentliche Unternehmungen	2'822.70		3'100.00		2'886.10	
8	Volkswirtschaft	30'601.85	79'576.80	39'110.00	68'000.00	27'440.05	76'969.25
	Nettoergebnis	48'974.95		28'890.00		49'529.20	
81	Landwirtschaft	1'875.55		3'110.00		2'122.05	
	Nettoergebnis		1'875.55		3'110.00		2'122.05
812	Landwirtschaftliche Strukturverbesserungen	1'875.55		3'110.00		2'122.05	
	Nettoergebnis		1'875.55		3'110.00		2'122.05
8120	Landwirtschaftliche Strukturverbesserungen	1'875.55		3'110.00		2'122.05	
3000.00	Entschädigungen, Tag- und Sitzungsgelder an Behörden und Kommissionen	1'717.50		2'100.00		1'896.00	
3050.00	AG-Beiträge AHV, IV, EO, ALV, Verwaltungskosten			120.00		121.40	
3053.00	AG-Beiträge an Unfall- und Personal- Haftpflichtversicherungen					3.45	
3054.00	AG-Beiträge an Familienausgleichskasse					20.40	
3130.00	Dienstleistungen Dritter					80.80	
3130.05	Telefon, Porti, Frachten	158.05		90.00			
3130.16	Ausgaben für Anlässe, Ehrungen, Empfänge			800.00			

Erfolgsrechnung

Einzelkonten nach Funktionen		Rechnung 2024		Budget 2024		Rechnung 2023	
		Aufwand	Ertrag	Aufwand	Ertrag	Aufwand	Ertrag
82	Forstwirtschaft Nettoergebnis	26'800.30	26'800.30	24'000.00	24'000.00	23'386.00	23'386.00
820	Forstwirtschaft Nettoergebnis	26'800.30	26'800.30	24'000.00	24'000.00	23'386.00	23'386.00
8200	Forstwirtschaft	26'800.30		24'000.00		23'386.00	
3101.00	Betriebs- und Verbrauchsmaterial	4'326.30		2'000.00			
3632.00	Beiträge an Gemeinden und Zweckverbände	22'474.00		22'000.00		23'386.00	
83	Jagd und Fischerei Nettoergebnis	456.40	456.40	450.00	450.00	456.40	456.40
830	Jagd und Fischerei Nettoergebnis	456.40	456.40	450.00	450.00	456.40	456.40
8300	Jagd und Fischerei		456.40		450.00		456.40
4601.10	Anteil am Ertrag kantonaler Regalien und Konzessionen		456.40		450.00		456.40
85	Industrie, Gewerbe, Handel Nettoergebnis	1'926.00	1'926.00	12'000.00	12'000.00	1'932.00	1'932.00
850	Industrie, Gewerbe, Handel Nettoergebnis	1'926.00	1'926.00	12'000.00	12'000.00	1'932.00	1'932.00
8500	Industrie, Gewerbe, Handel	1'926.00		12'000.00		1'932.00	
3632.00	Beiträge an Gemeinden und Zweckverbände	1'926.00		2'000.00		1'932.00	
3636.00	Beiträge an private Organisationen ohne Erwerbszweck			10'000.00			
86	Banken und Versicherungen Nettoergebnis	68'151.40	68'151.40	56'550.00	56'550.00	65'319.85	65'319.85
860	Banken und Versicherungen Nettoergebnis	68'151.40	68'151.40	56'550.00	56'550.00	65'319.85	65'319.85
8600	Banken und Versicherungen		68'151.40		56'550.00		65'319.85
4604.00	Anteil an Erträgen öffentlicher Unternehmungen		68'151.40		56'550.00		65'319.85

Erfolgsrechnung

Einzelkonten nach Funktionen		Rechnung 2024		Budget 2024		Rechnung 2023	
		Aufwand	Ertrag	Aufwand	Ertrag	Aufwand	Ertrag
87	Brennstoffe und Energie Nettoergebnis	10'969.00	10'969.00	11'000.00	11'000.00	11'193.00	11'193.00
871	Elektrizität Nettoergebnis	10'969.00	10'969.00	11'000.00	11'000.00	11'193.00	11'193.00
8710	Elektrizität (allgemein)		10'969.00		11'000.00		11'193.00
4604.00	Anteil an Erträgen öffentlicher Unternehmungen		10'969.00		11'000.00		11'193.00
9	Finanzen und Steuern Nettoergebnis	2'045'347.99 1'981'224.51	4'026'572.50	1'065'500.00 2'353'800.00	3'419'300.00	1'181'896.80 1'896'246.50	3'078'143.30
91	Steuern Nettoergebnis	2'357.94 516'602.24	518'960.18	1'360.00 135'820.00	137'180.00	-398.00 441'913.53	441'515.53
910	Steuern Nettoergebnis	2'357.94 516'602.24	518'960.18	1'360.00 135'820.00	137'180.00	-398.00 441'913.53	441'515.53
9100	Allgemeine Gemeindesteuern	947.94	79'533.98	100.00	80'380.00	-1'628.00	388'996.33
3181.00	Tatsächliche Forderungsverluste	947.94		100.00		-1'628.00	
4000.00	Einkommenssteuern natürliche Personen Rechnungsjahr		35'813.65		32'000.00		244'156.25
4000.10	Einkommenssteuern natürliche Personen früherer Jahre		33'657.20		25'000.00		50'705.70
4000.20	Nachsteuern Einkommenssteuern natürliche Personen		265.32		900.00		1'480.98
4000.40	Aktive Steuerauscheidungen Einkommenssteuern natürliche Personen		1'518.40		1'800.00		4'104.80
4000.50	Passive Steuerauscheidungen Einkommenssteuern natürliche Personen		-8'966.95		-7'000.00		-5'918.95
4000.60	Anrechnung ausländischer Quellensteuern natürliche Personen		-3.95		-70.00		-268.25
4001.00	Vermögenssteuern natürliche Personen Rechnungsjahr		4'840.20		5'000.00		38'583.00
4001.10	Vermögenssteuern natürliche Personen früherer Jahre		4'939.25		10'000.00		2'040.70
4001.20	Nachsteuern Vermögenssteuern natürliche Personen						-6.63
4001.40	Aktive Steuerauscheidungen Vermögenssteuern natürliche Personen		4.85		800.00		3'222.20
4001.50	Passive Steuerauscheidungen Vermögenssteuern natürliche Personen		-3'963.40		-5'700.00		-4'429.45
4002.00	Quellensteuern natürliche Personen		917.68		2'600.00		2'528.83
4008.00	Personalsteuern		12'557.63		11'500.00		12'001.15
4010.00	Gewinnsteuern juristische Personen Rechnungsjahr		478.35		600.00		4'771.85
4010.10	Gewinnsteuern juristische Personen früherer Jahre		-691.95		2'500.00		35'594.65
4011.00	Kapitalsteuern juristische Personen Rechnungsjahr		79.55		100.00		599.65

Erfolgsrechnung

Einzelkonten nach Funktionen		Rechnung 2024		Budget 2024		Rechnung 2023	
		Aufwand	Ertrag	Aufwand	Ertrag	Aufwand	Ertrag
4011.10	Kapitalsteuern juristische Personen früherer Jahre		-1'911.85		350.00		-170.15
9101	Sondersteuern	1'410.00	439'426.20	1'260.00	56'800.00	1'230.00	52'519.20
3631.00	Beiträge an Kantone und Konkordate	1'410.00		1'260.00		1'230.00	
4022.00	Grundstückgewinnsteuern		432'601.20		50'000.00		45'619.20
4033.00	Hundesteuern		6'825.00		6'800.00		6'900.00
93	Finanz- und Lastenausgleich	1'992'635.00	3'117'194.00	1'022'700.00	3'224'500.00	1'157'763.00	2'587'518.00
	Nettoergebnis	1'124'559.00		2'201'800.00		1'429'755.00	
930	Finanz- und Lastenausgleich	1'992'635.00	3'117'194.00	1'022'700.00	3'224'500.00	1'157'763.00	2'587'518.00
	Nettoergebnis	1'124'559.00		2'201'800.00		1'429'755.00	
9300	Finanz- und Lastenausgleich	1'992'635.00	3'117'194.00	1'022'700.00	3'224'500.00	1'157'763.00	2'587'518.00
3621.63	Rückerstattung individuelle Sonderlastenausgleichsbeiträge	970'000.00				234'100.00	
3632.10	Ressourcenausgleichsbeiträge an Primarschulgemeinde	794'174.00		794'200.00		717'313.00	
3632.11	Ressourcenausgleichsbeiträge an Oberstufenschulgemeinde	228'461.00		228'500.00		206'350.00	
4621.50	Ressourcenausgleichsbeiträge		1'414'282.00		1'414'300.00		1'267'581.00
4621.62	Geografisch-topografische Sonderlastenausgleichsbeiträge		172'212.00		172'200.00		163'837.00
4621.63	Individuelle Sonderlastenausgleichsbeiträge		1'530'700.00		1'638'000.00		1'156'100.00
96	Vermögens- und Schuldenverwaltung	49'599.70	27'718.12	38'440.00	25'900.00	24'189.70	30'312.45
	Nettoergebnis		21'881.58		12'540.00	6'122.75	
961	Zinsen	40'098.62	17'846.07	32'900.00	15'900.00	18'315.20	20'440.40
	Nettoergebnis		22'252.55		17'000.00	2'125.20	
9610	Zinsen	40'098.62	17'846.07	32'900.00	15'900.00	18'315.20	20'440.40
3181.00	Tatsächliche Forderungsverluste	90.82				115.25	
3401.00	Verzinsung Finanzverbindlichkeiten	32'700.00		25'000.00		6'359.70	
3499.10	Vergütungszinsen auf Steuern	677.50		1'000.00		536.90	
3499.11	Vergütungszinsen auf Grundsteuern	296.25				4'905.10	

Erfolgsrechnung

Einzelkonten nach Funktionen		Rechnung 2024		Budget 2024		Rechnung 2023	
		Aufwand	Ertrag	Aufwand	Ertrag	Aufwand	Ertrag
3940.00	Interne Verrechnung von kalkulatorischen Zinsen und Finanzaufwand	6'334.05		6'900.00		6'398.25	
4401.10	Zinsen auf Steuerforderungen		1'353.62		1'200.00		4'556.30
4401.11	Zinsen auf Grundsteuern		198.70				
4940.00	Interne Verrechnung von kalkulatorischen Zinsen und Finanzaufwand		271.90				265.25
4940.01	Interne Verrechnung von kalkulatorischen Zinsen und Finanzaufwand		10'599.00		9'200.00		10'196.00
4940.02	Interne Verrechnung von kalkulatorischen Zinsen und Finanzaufwand		5'422.85		5'500.00		5'422.85
963	Liegenschaften des Finanzvermögens	5'456.25	9'872.05	5'540.00	10'000.00	5'874.50	9'872.05
	Nettoergebnis	4'415.80		4'460.00		3'997.55	
9630	Liegenschaften des Finanzvermögens	5'456.25	9'872.05	5'540.00	10'000.00	5'454.50	9'872.05
3439.30	Sachversicherungsprämien		33.40		40.00		31.65
3940.00	Interne Verrechnung von kalkulatorischen Zinsen und Finanzaufwand		5'422.85		5'500.00		5'422.85
4430.10	Pacht- und Mietzinse Liegenschaften FV		9'872.05		10'000.00		9'872.05
9639	Gewinne und Verluste sowie Wertberichtigungen auf Liegenschaften des Finanzvermögens					420.00	
3441.00	Wertberichtigungen Grundstücke FV					420.00	
969	Finanzvermögen, Übriges	4'044.83					
	Nettoergebnis		4'044.83				
9690	Finanzvermögen, Übriges	4'044.83					
3420.00	Kapitalbeschaffung und -verwaltung		3'203.90				
3499.00	übriger Finanzaufwand		840.93				
97	Rückverteilungen		341.45		450.00		325.90
	Nettoergebnis	341.45		450.00		325.90	
971	Rückverteilungen aus CO2-Abgabe		341.45		450.00		325.90
	Nettoergebnis	341.45		450.00		325.90	
9710	Rückverteilung aus CO2-Abgabe		341.45		450.00		325.90
4699.10	Rückverteilung CO2-Abgabe		341.45		450.00		325.90

Erfolgsrechnung

Einzelkonten nach Funktionen		Rechnung 2024		Budget 2024		Rechnung 2023	
		Aufwand	Ertrag	Aufwand	Ertrag	Aufwand	Ertrag
99	Nicht aufgeteilte Posten	755.35	362'358.75	3'000.00	31'270.00	342.10	18'471.42
	Nettoergebnis	361'603.40		28'270.00		18'129.32	
995	Neutrale Aufwendungen und Erträge	755.35	755.35	3'000.00	3'000.00	342.10	342.10
9951	Zweckgebundene Zuwendungen	755.35	755.35	3'000.00	3'000.00	342.10	342.10
3502.00	Einlagen in Legate und Stiftungen des FK	755.35				342.10	
3980.00	Interne Übertragungen			3'000.00			
4390.00	Übriger Ertrag		755.35				342.10
4502.00	Entnahme aus Legaten und Stiftungen des Fremdkapitals				3'000.00		
999	Abschluss		361'603.40		28'270.00		18'129.32
	Nettoergebnis	361'603.40		28'270.00		18'129.32	
9999	Abschluss		361'603.40		28'270.00		18'129.32
9001.00	Aufwandüberschuss Erfolgsrechnung		361'603.40		28'270.00		18'129.32

Investitionsrechnung

Erläuterungen zu den Investitionsrechnungen

3

Sport

Nettoinvestitionen: CHF 4'848.30

Infolge Sturm-/Hagelschaden wurde das Dach der Naturbad sowie des ehemaligen Schützenhauses saniert. Die Sanierung wurde im Jahr 2024 geplant, damit die Umsetzung vor der Saison 2025 erfolgen kann.

Konto	Rechnung 2024	Budget 2024	Differenz	Erläuterungen
3410 Sport				
3410.5040.00	4'848.30	20'000.00	-15'151.70	Plaungskosten Sanierung Dach Naturbadinfrastruktur

6

Verkehr und Nachrichtenübermittlung

Nettoinvestitionen: CHF 100'365.90

Die grossen Strassen- und Tiefbauprojekte wurden begonnen, Baustart war Januar 2025. Entsprechend verschieben sich die Investitionen in das Rechnungsjahr 2025. Das grosse Strassenprojekt "ganzheitliche Verkehrsplanung Maschwanden" aus dem Jahr 2014 wurde mittlerweile etwas erweitert. Aus dem Teilprojekt Kreuzrai wurde ein eigenes Projekt erarbeitet. Die Sanierung der Dörflibrücke ist für das Jahr 2025 oder 2026 vorgesehen.

Konto	Rechnung 2024	Budget 2024	Differenz	Erläuterungen
6150 Gemeindestrassen				
6150.5010.00	11'654.00	300'000.00	-288'346.00	Investitionsprojekt "ganzheitliche Verkehrsplanung Maschwanden"
6150.5010.03	47'297.70	900'000.00	-852'702.30	Sanierung «Dörflibrücke»
6150.5010.04	51'211.20	0.00	51'211.20	Umgestaltung Kreuzrai
6150.5010.05	1'183.00	0.00	1'183.00	Sanierung Einlenker Unterdorf/Bungart
6150.6310.00	10'980.00	0.00	10'980.00	Investitionsbeitrag des Kantons an die Gestaltung Dorfplatz/Kreuzplatz

7

Umweltschutz und Raumordnung**Nettoinvestitionen: 38'078.10**

Die Sanierung der Wasserleitung Dorfstrasse wurde im Jahr 2024 begonnen, wobei der Baustart erst im Januar 2025 erfolgte. Entsprechend verschieben sich die Investitionen in das Rechnungsjahr 2025. Der Anschluss des Pumpwerks Maschwanden an die ARA Reuss Schachen über die ARA Obfelden verzögert sich, weshalb in diesem Rechnungsjahr keine Investitionsbeiträge geleistet wurden.

Konto	Rechnung 2024	Budget 2024	Differenz	Erläuterungen
7101 Wasserwerk (Gemeindebetrieb)				
7101.5030.00	27.25	0.00	27.25	Sanierung Wasserleitungen Gemeindenetz
7101.5030.02	86'804.45	1'700'000.00	-1'613'195.55	Sanierung Wasserleitung Dorfstrasse
7101.5640.01	5'524.65	5'800.00	-275.35	Investitionsbeiträge an GPWVA
7101.6370.01	20'000.00	0.00	20'000.00	Investitionsbeiträge von privaten Haushalten (Anschlussgebühren)
7201 Abwasserbeseitigung (Gemeindebeitrag)				
7201.5620.00	-	21'500.00	-21'500.00	Investitionsbeiträge an Obfelden für Anschluss ARA Reuss Schachen.
7201.6370.01	34'278.75	-	34'278.75	Investitionsbeiträge von privaten Haushalten (Anschlussgebühren)

Investitionsrechnung Verwaltungsvermögen

Hauptaufgabenbereiche (Funktionale Gliederung)		Rechnung 2024		Budget 2024		Rechnung 2023	
		Ausgaben	Einnahmen	Ausgaben	Einnahmen	Ausgaben	Einnahmen
0	Allgemeine Verwaltung	0.00	0.00	0.00	0.00	0.00	0.00
1	Öffentliche Ordnung und Sicherheit	0.00	0.00	0.00	0.00	0.00	0.00
2	Bildung	0.00	0.00	0.00	0.00	0.00	0.00
3	Kultur, Sport und Freizeit	4'848.30	0.00	20'000.00	0.00	0.00	0.00
4	Gesundheit	0.00	0.00	0.00	0.00	0.00	12'600.00
5	Soziale Sicherheit	0.00	0.00	0.00	0.00	0.00	0.00
6	Verkehr und Nachrichtenübermittlung	111'345.90	10'980.00	1'200'000.00	0.00	36'679.05	0.00
7	Umweltschutz und Raumordnung	92'356.85	54'278.75	1'727'300.00	0.00	122'095.65	0.00
8	Volkswirtschaft	0.00	0.00	0.00	0.00	0.00	0.00
Total Ausgaben / Einnahmen		208'551.05	65'258.75	2'947'300.00	0.00	158'774.70	12'600.00
Nettoinvestitionen			143'292.30		2'947'300.00		146'174.70
Total		208'551.05	208'551.05	2'947'300.00	2'947'300.00	158'774.70	158'774.70

Investitionsrechnung Verwaltungsvermögen

Einzelkonten nach Funktionen		Rechnung 2024		Budget 2024		Rechnung 2023	
		Ausgaben	Einnahmen	Ausgaben	Einnahmen	Ausgaben	Einnahmen
0	INVESTITIONSRECHNUNG	273'809.80	273'809.80	2'947'300.00	2'947'300.00	171'374.70	171'374.70
3	Kultur, Sport und Freizeit, Kirche	4'848.30		20'000.00			
	Nettoergebnis		4'848.30		20'000.00		
34	Sport und Freizeit	4'848.30		20'000.00			
	Nettoergebnis		4'848.30		20'000.00		
341	Sport	4'848.30		20'000.00			
	Nettoergebnis		4'848.30		20'000.00		
3410	Sport	4'848.30		20'000.00			
5040.00	Sanierung Dach Naturbad	4'848.30		20'000.00			
4	Gesundheit						12'600.00
	Nettoergebnis					12'600.00	
42	Ambulante Krankenpflege						12'600.00
	Nettoergebnis					12'600.00	
421	Ambulante Krankenpflege						12'600.00
	Nettoergebnis					12'600.00	
4215	Pflegefinanzierung ambulante Krankenpflege (Spitex)						12'600.00
6450.00	Rückzahlung Darlehen Spitex Knonaueramt						12'600.00
6	Verkehr und Nachrichtenübermittlung	111'345.90	10'980.00	1'200'000.00		36'679.05	
	Nettoergebnis		100'365.90		1'200'000.00		36'679.05
61	Strassenverkehr	111'345.90	10'980.00	1'200'000.00		36'679.05	
	Nettoergebnis		100'365.90		1'200'000.00		36'679.05

Investitionsrechnung Verwaltungsvermögen

Einzelkonten nach Funktionen		Rechnung 2024		Budget 2024		Rechnung 2023	
		Ausgaben	Einnahmen	Ausgaben	Einnahmen	Ausgaben	Einnahmen
615	Gemeindestrassen	111'345.90	10'980.00	1'200'000.00		36'679.05	
	Nettoergebnis		100'365.90		1'200'000.00		36'679.05
6150	Gemeindestrassen	111'345.90	10'980.00	1'200'000.00		36'679.05	
5010.00	Strassenbau 30-er Zone	11'654.00		300'000.00		3'339.90	
5010.03	Sanierung «Dörflibrücke»	47'297.70		900'000.00		22'691.10	
5010.04	Umgestaltung Kreuzrai	51'211.20				10'648.05	
5010.05	Sanierung Einlenker Unterdorf/Bungart	1'183.00					
6310.00	Investitionsbeitrag Gestaltung Dorfplatz Kreuz		10'980.00				
7	Umweltschutz und Raumordnung	92'356.85	54'278.75	1'727'300.00		122'095.65	
	Nettoergebnis		38'078.10		1'727'300.00		122'095.65
71	Wasserwerk	92'356.85	20'000.00	1'705'800.00		52'960.60	
	Nettoergebnis		72'356.85		1'705'800.00		52'960.60
710	Wasserwerk	92'356.85	20'000.00	1'705'800.00		52'960.60	
	Nettoergebnis		72'356.85		1'705'800.00		52'960.60
7101	Wasserwerk (Gemeindebetrieb)	92'356.85	20'000.00	1'705'800.00		52'960.60	
5030.00	Sanierung Wasserleitungen Gemeindenetz	27.75					
5030.01	Sanierung Gruppenwasserversorgung					24'246.70	
5030.02	Sanierung Wasserleitungen Dorfstrasse	86'804.45		1'700'000.00		27'576.60	
5640.01	Investitionsbeiträge an GPWVA	5'524.65		5'800.00		1'137.30	
6370.01	Investitionsbeiträge von privaten Haushalten (Anschlussgebühren)		20'000.00				
72	Abwasserbeseitigung		34'278.75	21'500.00		69'135.05	
	Nettoergebnis	34'278.75			21'500.00		69'135.05
720	Abwasserbeseitigung		34'278.75	21'500.00		69'135.05	
	Nettoergebnis	34'278.75			21'500.00		69'135.05

Investitionsrechnung Verwaltungsvermögen

Einzelkonten nach Funktionen		Rechnung 2024		Budget 2024		Rechnung 2023	
		Ausgaben	Einnahmen	Ausgaben	Einnahmen	Ausgaben	Einnahmen
7201	Abwasserbeseitigung (Gemeindebetrieb)		34'278.75	21'500.00		69'135.05	
5030.02	Sanierung Kanalisationen					60'719.65	
5620.00	Investitionsbeiträge Gemeinden			21'500.00		8'415.40	
6370.01	Investitionsbeiträge von privaten Haushalten (Anschlussgebühren)		34'278.75				
9	Finanzen und Steuern	65'258.75	208'551.05		2'947'300.00	12'600.00	158'774.70
	Nettoergebnis	143'292.30		2'947'300.00		146'174.70	
99	Nicht aufgeteilte Posten	65'258.75	208'551.05		2'947'300.00	12'600.00	158'774.70
	Nettoergebnis	143'292.30		2'947'300.00		146'174.70	
999	Abschluss	65'258.75	208'551.05		2'947'300.00	12'600.00	158'774.70
	Nettoergebnis	143'292.30		2'947'300.00		146'174.70	
9999	Abschluss	65'258.75	208'551.05		2'947'300.00	12'600.00	158'774.70
5900.00	Passivierte Einnahmen	10'980.00				12'600.00	
5900.01	Passivierte Einnahmen Wasser	20'000.00					
5900.02	Passivierte Einnahmen Abwasser	34'278.75					
6900.00	Aktivierte Ausgaben		116'194.20		1'220'000.00		150'359.30
6900.01	Aktivierte Ausgaben Wasser		92'356.85		1'705'800.00		
6900.02	Aktivierte Ausgaben Abwasser				21'500.00		8'415.40

Bilanz

Bilanz		01.01.2024	31.12.2024
1	Aktiven	6'987'995.63	9'416'124.18
10	Finanzvermögen (FV)	2'938'287.91	5'444'345.68
100	Flüssige Mittel und kurzfristige Geldanlagen	1'846'554.24	4'266'463.00
1000	Kasse	5'843.40	4'357.05
1000.00	Kasse	5'817.25	4'353.70
1000.01	Kasse Bibliothek	26.15	3.35
1001	Post	1'626'921.09	3'922'197.25
1001.00	PC CH2109000000800379748	1'626'921.09	3'922'197.25
1002	Bank	213'789.75	339'908.70
1002.00	ZKB Affoltern CH3600700112100469003	154'539.31	264'654.26
1002.01	ZKB KK Bibliothek CH49 0070 0114 8048 8658 1	21'675.99	18'293.09
1002.02	ZKB KK Dorfstrasse 66 CH02 0070 0114 9022 3594 8	0.00	18'623.95
1002.1	ZKB Anlagesparkonto Dorfmuseum CH58 0070 0342 1106 4753 3	36'505.95	37'261.30
1002.11	ZKB Grabfonds Geschw. Burkart CH04 0070 0352 1780 4056 4	1'068.50	1'076.10
101	Forderungen	318'593.07	397'646.33
1010	Forderungen aus Lieferungen und Leistungen gegenüber Dritten	77'478.10	105'507.65
1010.00	Forderungen	75'972.50	103'208.75
1010.02	Forderungen Laufende Rechnung	27.75	1'510.65
1010.04	Debitoren Zusatzleistungen	0.00	0.00
1010.10	Forderungen Betriebskosten	1'402.15	696.45
1010.11	Forderungen Verrechnungssteuer	75.70	91.80
1011	Kontokorrente mit Dritten	48'029.40	46'255.65
1011.10	Kontokorrent SZV Albis	320.40	721.30
1011.20	Kontokorrent mit Spitex Knonaeramt (Verein)	47'709.00	45'534.35
1012	Steuerforderungen	52'534.77	16'165.46
1012.00	Forderungen allgemeine Gemeindesteuern	52'534.77	16'165.46
1012.02	Forderungen aus nov QST	0.00	0.00
1014	Transferforderungen	131'390.60	222'035.72
1014.10	Transferforderungen Entschädigungen von Gemeinwesen	486.75	541.35
1014.30	Transferforderungen Beiträge von Gemeinwesen und Dritten	130'903.85	221'494.37

Bilanz	01.01.2024	31.12.2024
1015 Interne Kontokorrente (Abrechnungskonten)	0.00	141.70
1015.30 Abrechnungskonto Lohnverarbeitung	0.00	141.70
1015.60 Abrechnungskonto Zusatzleistungen	0.00	0.00
1019 Übrige Forderungen	9'160.20	7'540.15
10190 Depotzahlungen und Hinterlegungen	50.00	50.00
1019.03 Depotzahlungen und Hinterlegungen	50.00	50.00
10191 Guthaben bei Sozial- und Personalversicherungen	1'008.75	1'287.00
1019.11 Guthaben bei Personalvorsorgeeinrichtungen	456.20	0.00
1019.12 Guthaben bei Kranken- und Unfallversicherungen	552.55	1'287.00
10192 MWST-Vorsteuerguthaben	8'101.45	6'203.15
1019.20 MWST-Vorsteuerguthaben ER Wasserwerk	2'297.50	5'266.90
1019.21 MWST-Vorsteuerguthaben IR Wasserwerk	87.55	2'141.70
1019.22 MWST-Vorsteuerguthaben ER Abwasserbeseitigung	4'285.90	-1'205.45
1019.23 MWST-Vorsteuerguthaben IR Abwasserbeseitigung	1'430.50	0.00
104 Aktive Rechnungsabgrenzungen (RA)	7'849.95	16'456.35
1041 Aktive RA Sach- und übriger Betriebsaufwand	6'823.95	381.20
1041.00 Aktive RA Sach- und übriger Betriebsaufwand	6'823.95	381.20
1043 Aktive RA Transfers der Erfolgsrechnung	1'026.00	10'400.10
1043.00 Aktive RA Transfers der Erfolgsrechnung	1'026.00	10'400.10
1045 Aktive RA übriger betrieblicher Ertrag	0.00	5'675.05
1045.00 Aktive RA übriger betrieblicher Ertrag	0.00	5'675.05
107 Finanzanlagen	1'510.65	0.00
1072 Langfristige Forderungen	1'510.65	0.00
1072.00 Langfristige Forderungen	1'510.65	0.00
108 Sachanlagen Finanzvermögen	763'780.00	763'780.00
1080 Grundstücke FV	763'780.00	763'780.00
1080.00 Grundstücke FV	763'780.00	763'780.00
14 Verwaltungsvermögen (VV)	4'049'707.72	3'971'778.50
140 Sachanlagen Verwaltungsvermögen	3'212'221.57	3'170'365.15
1401 Strassen und Verkehrswege	621'839.00	598'766.00

Bilanz		01.01.2024	31.12.2024
14010	Allgemeiner Haushalt	621'839.00	598'766.00
1401.00	Strassen und Verkehrswege allgemeiner Haushalt	1'876'016.10	1'876'016.10
1401.09	WB Strassen und Verkehrswege allgemeiner Haushalt	-1'254'177.10	-1'277'250.10
1403	Übrige Tiefbauten	1'407'506.00	1'609'786.00
14030	Allgemeiner Haushalt	558'916.00	500'011.00
1403.00	Tiefbauten allgemeiner Haushalt	2'093'356.65	2'093'356.65
1403.09	WB Tiefbauten allgemeiner Haushalt	-1'534'440.65	-1'593'345.65
14031	Wasserwerk	134'519.00	445'118.00
1403.10	Tiefbauten Wasserwerk	410'108.85	729'810.67
1403.19	WB Tiefbauten Wasserwerk	-275'589.85	-284'692.67
14032	Abwasserbeseitigung	714'071.00	664'657.00
1403.20	Tiefbauten Abwasserbeseitigung	1'139'752.15	1'105'473.40
1403.29	WB Tiefbauten Abwasserbeseitigung	-425'681.15	-440'816.40
1404	Hochbauten	724'286.00	656'613.00
14040	Allgemeiner Haushalt	724'286.00	656'613.00
1404.00	Hochbauten allgemeiner Haushalt	4'104'088.50	4'104'088.50
1404.09	WB Hochbauten allgemeiner Haushalt	-3'379'802.50	-3'447'475.50
1406	Möbilien VV	38'287.00	32'552.00
14060	Allgemeiner Haushalt	16'653.00	13'322.00
1406.00	Möbilien allgemeiner Haushalt	975'972.15	975'972.15
1406.09	WB Möbilien allgemeiner Haushalt	-959'319.15	-962'650.15
14061	Wasserwerk	21'634.00	19'230.00
1406.10	Möbilien Wasserwerk	198'693.10	198'693.10
1406.19	WB Möbilien Wasserwerk	-177'059.10	-179'463.10
1407	Anlagen im Bau VV	420'303.57	272'648.15
14070	Allgemeiner Haushalt	53'025.15	158'239.35
1407.01	Anlagen im Bau, Strassen/Verkehrswege	52'386.90	153'391.05
1407.04	Anlagen im Bau, Hochbauten allg. Haushalt	638.25	4'848.30
14071	Wasserwerk	367'278.42	114'408.80
1407.10	Anlagen im Bau Wasserwerk	367'278.42	114'408.80
1409	Übrige Sachanlagen	0.00	0.00
14090	Allgemeiner Haushalt	0.00	0.00
1409.00	Übrige Sachanlagen allgemeiner Haushalt	81'736.05	81'736.05
1409.09	WB übrige Sachanlagen allgemeiner Haushalt	-81'736.05	-81'736.05

Bilanz		01.01.2024	31.12.2024
142	Immaterielle Anlagen	17'994.00	13'495.00
1420	Software	0.00	0.00
14200	Allgemeiner Haushalt	0.00	0.00
1420.00	Software allgemeiner Haushalt	130'385.55	130'385.55
1420.09	WB Software allgemeiner Haushalt	-130'385.55	-130'385.55
1429	Übrige immaterielle Anlagen	17'994.00	13'495.00
14290	Allgemeiner Haushalt	0.00	0.00
1429.00	Übrige immaterielle Anlagen	141'812.30	141'812.30
1429.09	WB übrige immaterielle Anlagen allgemeiner Haushalt	-141'812.30	-141'812.30
14291	Anlagen Wasserwerk	0.00	0.00
1429.10	Übrige immaterielle Anlagen Wasserwerk	7'089.25	7'089.25
1429.19	WB Übrige immaterielle Anlagen Wasserwerk	-7'089.25	-7'089.25
14292	Anlagen Abwasserbeseitigung	17'994.00	13'495.00
1429.20	Übrige immaterielle Anlagen Abwasserbeseitigung	50'320.85	50'320.85
1429.29	WB Übrige immaterielle Anlagen Abwasserbeseitigung	-32'326.85	-36'825.85
145	Beteiligungen, Grundkapitalien	571'253.35	571'253.35
1452	Beteiligungen an Gemeinden und Zweckverbänden	48'231.84	48'231.84
14520	Allgemeiner Haushalt	48'231.84	48'231.84
1452.00	Beteiligungen an Gemeinden und Zweckverbänden allgemeiner Haushalt	48'231.84	48'231.84
1454	Beteiligungen an öffentlichen Unternehmungen	523'021.51	523'021.51
14540	Allgemeiner Haushalt	523'021.51	523'021.51
1454.00	Beteiligungen an öffentlichen Unternehmungen allgemeiner Haushalt	523'021.51	523'021.51
146	Investitionsbeiträge	248'238.80	216'665.00
1461	Investitionsbeiträge an Kantone und Konkordate	10'620.00	9'735.00
14610	Allgemeiner Haushalt	10'620.00	9'735.00
1461.00	Investitionsbeiträge an Kantone und Konkordate allgemeiner Haushalt	539'073.75	539'073.75
1461.09	WB Investitionsbeiträge an Kantone und Konkordate allgemeiner Haushalt	-528'453.75	-529'338.75
1462	Investitionsbeiträge an Gemeinden und Zweckverbände	194'237.50	165'343.00

Bilanz		01.01.2024	31.12.2024
14620	Allgemeiner Haushalt	0.00	0.00
1462.00	Investitionsbeiträge an Gemeinden und Zweckverbände allgemeiner Haushalt	18'999.99	18'999.99
1462.09	WB Investitionsbeiträge an Gemeinden und Zweckverbände allgemeiner Haushalt	-18'999.99	-18'999.99
14622	Abwasserbeseitigung	194'237.50	165'343.00
1462.20	Investitionsbeiträge an Gemeinden und Zweckverbände Abwasserbeseitigung	509'914.95	509'914.95
1462.29	WB Investitionsbeiträge an Gemeinden und Zweckverbände Abwasserbeseitigung	-315'677.45	-344'571.95
1464	Investitionsbeiträge an öffentliche Unternehmungen	0.00	2'187.00
14641	Wasserversorgung	0.00	2'187.00
1464.10	Investitionsbeiträge an öffentliche Unternehmungen EWB Wasser	0.00	2'261.95
1464.19	WB Investitionsbeiträge an öffentliche Unternehmungen EWB Wasser	0.00	-74.95
1465	Investitionsbeiträge an private Unternehmungen	244.00	0.00
14650	Allgemeiner Haushalt	244.00	0.00
1465.00	Investitionsbeiträge an private Unternehmungen allgemeiner Haushalt	9'710.00	9'710.00
1465.09	WB Investitionsbeiträge an private Unternehmungen allgemeiner Haushalt	-9'466.00	-9'710.00
1467	Investitionsbeiträge an private Haushalte	42'000.00	35'000.00
14672	Abwasserbeseitigung	42'000.00	35'000.00
1467.20	Investitionsbeiträge an private Haushalte Abwasserbeseitigung	140'000.00	140'000.00
1467.29	WB Investitionsbeiträge an private Haushalte Abwasserbeseitigung	-98'000.00	-105'000.00
1469	Investitionsbeiträge an Anlagen im Bau	1'137.30	4'400.00
14691	Wasserversorgung	1'137.30	4'400.00
1469.10	Investitionsbeiträge an Anlagen im Bau (Wasser)	1'137.30	4'400.00

Bilanz		01.01.2024	31.12.2024
2	Passiven	6'987'995.63	9'416'124.18
20	Fremdkapital	3'589'783.15	6'305'922.13
200	Laufende Verbindlichkeiten	1'259'193.80	1'185'228.07
2000	Laufende Verbindlichkeiten aus Lieferungen und Leistungen von Dritten	828'621.74	772'623.82
20000	Laufende Verbindlichkeiten aus Lieferungen und Leistungen von Dritten	828'621.74	770'584.72
2000.00	Kreditoren	703'107.79	745'124.57
2000.01	Kreditoren manuell	35'165.15	25'460.15
2000.08	Durchlaufkonto Kreditoren	90'348.80	0.00
20001	Kreditoren Sozial- und Personalversicherungen und Quellensteuern	0.00	2'039.10
2000.10	Sozialversicherungen	0.00	0.00
2000.11	Personalvorsorgeeinrichtung BVK	0.00	2'039.10
2000.12	Unfallversicherung Visana	0.00	0.00
2000.13	Unfallversicherung SUVA	0.00	0.00
2000.14	Krankentaggeldversicherung Visana	0.00	0.00
2000.15	Quellensteuern Personal	0.00	0.00
2001	Kontokorrente mit Dritten	19'413.95	13'974.90
20011	Kontokorrente mit Zweckverbänden und Anstalten	19'413.95	13'974.90
2001.10	Kontokorrent ZV Feuerwehr Knonaueramt Süd	19'413.95	13'974.90
2002	Steuern	14'548.01	19'877.30
20020	Verpflichtungen aus allgemeinen Gemeindesteuern	11'580.41	14'988.90
2002.00	Verpflichtungen aus allgemeinen Gemeindesteuern	11'580.41	14'988.90
20022	Steuerschulden MWST	2'967.60	4'888.40
2002.20	MWST Wasserwerk	674.10	2'090.05
2002.22	MWST Abwasserbeseitigung	2'293.50	2'798.35
2004	Transfer-Verbindlichkeiten	9'988.00	28'634.75
2004.00	Transferverbindlichkeiten Erfolgsrechnung	9'988.00	28'634.75
2005	Interne Kontokorrente (Abrechnungskonten)	13'510.85	8'496.70
20051	Abrechnungskonten ordentliche Staats- und Gemeindesteuern	0.00	0.00
2005.10	Abrechnungskonto Steuern Rechnungsjahr	0.00	0.00
2005.11	Abrechnungskonto Steuern früherer Jahre	0.00	0.00
2005.12	Ablieferungen Steuern Rechnungsjahr	0.00	0.00
2005.13	Ablieferungen Steuern frühere Jahre	0.00	0.00
20052	Abrechnungskonto übrige Steuern	0.00	0.00
2005.20	Abrechnungskonto Quellensteuern I	0.00	0.00
2005.22	Abrechnungskonto Nachsteuern	0.00	0.00

Bilanz		01.01.2024	31.12.2024
2005.23	Abrechnungskonto Steuerauscheidungen	0.00	0.00
2005.24	Abrechnungskonto Anrechnung ausländischer Quellensteuern	0.00	0.00
20053	Abrechnungskonten Löhne	2'389.50	0.00
2005.30	Abrechnungskonto Lohnverarbeitung	2'389.50	0.00
2005.31	Durchlaufkonto Lohnverarbeitung (FIBU)	0.00	0.00
200054	Abrechnungskonten Zahlungsverkehr	0.00	0.00
2005.41	Abrechnungskonto ESR-Eingänge	0.00	0.00
20055	Weitere Abrechnungskonten	11'121.35	8'496.70
2005.50	Baumprojekt Vernetzung; div. Baumunterhalt	1'320.00	3'420.00
2005.53	Diverse Verrechnung	3'371.45	410.00
2005.54	Gebühren Ausländerausweise	127.00	692.00
2005.56	Durchlaufkonto Steuern (Umbuchungen)	0.00	0.00
2005.57	Durchlaufkonto Sozialdienst	0.00	0.00
2005.61	Abrechnungskonto Zusatzleistungen	6'302.90	3'974.70
2006	Depotgelder und Kautionen	373'111.25	341'620.60
2006.10	Depot Grundstücksgewinnsteuern	368'000.00	339'900.00
2006.20	Grabunterhaltsdepositum Burkart	1'068.50	1'076.10
2006.30	Baudepositum	4'042.75	644.50
2006.55	Gerbi Depot	0.00	0.00
201	Kurzfristige Finanzverbindlichkeiten	0.00	1'000'000.00
2011	Verb.ggü.Gemeinwesen u.Gde.verbänden	0.00	1'000'000.00
20110	Kurzfr.Verbindl.ggü.Gemeinw.u.Gde.verb.	0.00	1'000'000.00
2011.00	Kurzfr. Darlehen Stiftung Auffangeinrichtung BVG 17.05.24-19.05.25-	0.00	1'000'000.00
204	Passive Rechnungsabgrenzungen (RA)	23'935.70	52'955.06
2041	Passive RA Sach- und übriger Betriebsaufwand	2'558.75	3'985.60
2041.00	Passive RA Sach- und übriger Betriebsaufwand	2'558.75	3'985.60
2043	Passive RA Transfers der Erfolgsrechnung	13'143.95	12'725.46
2043.00	Passive RA Transfers der Erfolgsrechnung	13'143.95	12'725.46
2044	Passive RA Finanzaufwand/Finanzertrag	6'643.00	30'950.00
2044.00	Passive RA Finanzaufwand/Finanzertrag	6'643.00	30'950.00
2045	Passive RA übriger betrieblicher Ertrag	1'590.00	5'294.00
2045.00	Passive RA übriger betrieblicher Ertrag	1'590.00	5'294.00
205	Kurzfristige Rückstellungen	236'770.00	997'100.00

Bilanz		01.01.2024	31.12.2024
2050	Kurzfristige Rückstellungen aus Mehrleistungen des Personals	7'470.00	12'300.00
2050.00	Kurzfristige Rückstellungen aus Mehrleistungen des Personals	7'470.00	12'300.00
2055	Kurzfristige Rückstellungen aus übriger betrieblicher Tätigkeit	8'000.00	1'000.00
2055.00	Kurzfristige Rückstellungen aus übriger betrieblicher Tätigkeit	8'000.00	1'000.00
2059	Übrige kurzfristige Rückstellungen der Erfolgsrechnung	221'300.00	983'800.00
20592	Kurzfristige Rückstellungen Finanz- und Lastenausgleich	221'300.00	983'800.00
2059.20	Kurzfristige Rückstellungen Finanz- und Lastenausgleich	221'300.00	983'800.00
206	Langfristige Finanzverbindlichkeiten	2'000'000.00	3'000'000.00
2064	Darlehen, Schuldscheine	2'000'000.00	3'000'000.00
2064.01	Festdarlehen Postfinance 02.09.2019-03.09.2029 0.35 %	1'000'000.00	1'000'000.00
2064.02	Festdarlehen Postfinance 02.09.2019-02.09.2033 0.6 %	1'000'000.00	1'000'000.00
2064.03	Festdarlehen SUVA 17.05.24-17.05.39	0.00	1'000'000.00
209	Verbindlichkeiten gegenüber Fonds im Fremdkapital	69'883.65	70'639.00
2091	Verbindlichkeiten gegenüber Fonds im Fremdkapital	33'377.70	33'377.70
20910	Verbindlichkeiten gegenüber Fonds im Fremdkapital	33'377.70	33'377.70
2091.00	Fonds Ersatzabgaben für Schutzraumbauten	33'377.70	33'377.70
2092	Verbindlichkeiten gegenüber Legaten und Stiftungen ohne eigene Rechtspersönlichkeit im Fremdkapital	36'505.95	37'261.30
2092.00	Zweckgebundene Zuwendung für Einrichtung Dorfmuseum	36'505.95	37'261.30
29	Eigenkapital	3'398'212.48	3'110'202.05
290	Spezialfinanzierungen im Eigenkapital	853'826.88	927'419.85
2900	Spezialfinanzierungen im Eigenkapital	853'826.88	927'419.85
29001	Spezialfinanzierung Wasserwerk	172'150.92	130'759.00
2900.10	Spezialfinanzierung Wasserwerk	172'150.92	130'759.00
29002	Spezialfinanzierung Abwasserbeseitigung	719'968.33	832'031.02
2900.20	Spezialfinanzierung Abwasserbeseitigung	719'968.33	832'031.02
29003	Spezialfinanzierung Abfallwirtschaft	-38'292.37	-35'370.17
2900.30	Spezialfinanzierung Abfallwirtschaft	-38'292.37	-35'370.17
299	Bilanzüberschuss /-fehlbetrag	2'544'385.60	2'182'782.20
2990	Jahresergebnis	-18'129.32	-361'603.40
2990.00	Jahresergebnis	-18'129.32	-361'603.40
2999	Kumulierte Ergebnisse der Vorjahre	2'562'514.92	2'544'385.60
2999.00	Kumulierte Ergebnisse der Vorjahre	2'562'514.92	2'544'385.60