

# **Jahresrechnung 2025**

Ablieferung an Gemeindevorstand	27. März 2026
Abnahmebeschluss Gemeindevorstand	30. März 2026
Ablieferung an Rechnungsprüfungskommission	31. März 2026
Abnahmebeschluss Rechnungsprüfungskommission	13. April 2026
Abnahmebeschluss Gemeindeversammlung	8. Juni 2026
Veröffentlichung	11. Juni 2026



## Inhaltsverzeichnis

	Seiten
<b>Bericht, Anträge und Beschlüsse</b>	
1 Bericht des Gemeindevorstands	5 - 8
2 Anträge und Beschlüsse	9 - 11
3 Kurzbericht der Revisionsstelle	12 - 13
4 Vollständigkeitserklärung	14
<b>Jahresrechnung - Finanzbericht</b>	
5 <b>Finanzierung</b>	16 - 17
6 <b>Erfolgsrechnung</b>	18
7 <b>Investitionsrechnung VV und FV</b>	19 - 20
8 <b>Bilanz</b>	21 - 22
9 <b>Geldflussrechnung</b>	23 - 24
10 <b>Anhang</b>	
<b>Grundlagen und Grundsätze der Rechnungslegung</b>	
Angewandtes Regelwerk	25
Rechnungslegungs-, Bilanzierungs- und Bewertungsgrundsätze	25 - 26
Organisationseinheiten	27
<b>Finanzinformationen</b>	
Ausgewählte Positionen des Finanzvermögens	28
Eventualforderungen	keine
Anlagenspiegel Finanzvermögen	29
Anlagenspiegel Verwaltungsvermögen	30 - 37
Beteiligungsspiegel	38 - 39
Konsortialrechnung Gruppenwasserversorgung Amt	40
Ausgewählte Positionen des Fremdkapitals	41
Gewährleistungsspiegel / Eventualverpflichtungen	42 - 43
Leasingverträge	44



	Seiten
Rückstellungsspiegel	45 - 46
Eigenkapitalnachweis	47
Wohnraumfonds	keine
Sonderrechnungen	48
Haushaltsgleichgewicht	49 - 50
Finanzkennzahlen	51
<b>Kreditrechtliche Angaben</b>	
Verpflichtungskredite	52
<b>Weitere Offenlegungen</b>	
Pflegeheim - Kostendeckungsprinzip	keine
Spitex - Verrechnung nichtpflegerische Spitex-Leistungen	keine
Elektrizitätswerk - Deckungsdifferenzenspiegel	keine

<b>Jahresrechnung - Details zum Finanzbericht</b>		
11	Erläuterungen zur Erfolgsrechnung	54 - 59
12	Erfolgsrechnung	60 - 89
13	Erläuterungen zu den Investitionsrechnungen	90 - 92
14	Investitionsrechnung Verwaltungsvermögen	93 - 96
15	Investitionsrechnung Finanzvermögen	97 - 98
16	Bilanz	99 - 106

**Kontakt**

Gemeindeverwaltung Maschwanden  
Dorfstrasse 54  
8933 Maschwanden

Finanzvorsteherin: Priska Dosch

Leiterin Finanzen: Sonja Rothert  
Telefon: 044 767 05 55  
[sonja.rothert@maschwanden.ch](mailto:sonja.rothert@maschwanden.ch)

# **Bericht, Anträge und Beschlüsse**

## Bericht des Gemeindevorstands

### 1 Erfolgsrechnung 2025 sowie Erläuterungen zur aktuellen Situation des Finanzhaushalts

Die Erfolgsrechnung der Gemeinde Maschwanden schliesst wie folgt ab:

Eckdaten	Rechnung 2025		Budget 2025		Abweichung
<b>Aufwand</b>	CHF	6'314'355.01	CHF	5'057'660.00	CHF 1'256'695.01
<b>Ertrag</b>	CHF	5'981'881.86	CHF	5'043'710.00	CHF 938'171.86
<b>Aufwandüberschuss mit ISOLA*</b>	CHF	<b>332'473.15</b>	CHF	<b>13'950.00</b>	CHF 318'523.15
<i>beantragter ISOLA*</i>	CHF	-	CHF	1'492'300.00	
<i>Aufwandüberschuss ohne ISOLA*</i>	CHF	332'473.15	CHF	1'506'250.00	

\* Individueller Sonderlastenausgleich (ISOLA)

Die Gemeinde Maschwanden schliesst erstmals seit 2018 die Erfolgsrechnung ab, ohne Beiträge aus dem ISOLA zu beantragen. Konsolidiert betrachtet können die Politische Gemeinde, die Primarschulgemeinde und ein kleiner Anteil (7.32%) der Sekundarschulgemeinde ihren Aufwand im Rechnungsjahr 2025 knapp decken und erzielen einen ganz kleinen Ertragsüberhang von unter CHF 10'000.00. Dieses Ergebnis wird durch ausserordentlich hohe Erträge aus Grundstückgewinnsteuern in Höhe von rund CHF 1'084'000.00 sowie Einsparungen in diversen Bereichen erzielt. Der konsolidierte Ertragsüberhang hat zur Folge, dass die Gemeinde Maschwanden für das Rechnungsjahr nicht berechtigt ist, ISOLA zu beantragen. Dieser Einmaleffekt beeinflusst den Finanzhaushalt jedoch nicht nachhaltig. Die Grundstückgewinnsteuern wurden im Rechnungsjahr 2025 vereinnahmt, jedoch können dadurch keine Schulden getilgt oder gar Rücklagen für die kommenden Jahr gebildet werden.

Die Steuererträge aus den ordentlichen Gemeindesteuern fielen etwas positiver als budgetiert aus, wobei die Steuerkraft der Bevölkerung im Rechnungsjahr 2025 leicht gestiegen ist. Die Steuerkraft je Einwohner liegt zwar mit CHF 2'498 noch deutlich unter dem kantonalen Mittel von provisorisch CHF 4'454.00, ist jedoch im Vergleich zur Steuerkraft je Einwohner im Jahr 2024 von CHF 2'155 gestiegen. Nach wie vor kann die Gemeinde, wie in den vergangenen Jahren, für das Jahr 2027 mit einem Ressourcenzuschuss rechnen, der die schwache Steuerkraft der Gemeinde ausgleicht. Für das Rechnungsjahr 2025 richtete der Kanton Zürich einen Ressourcenzuschuss in Höhe von CHF 1'308'820.00 an die Gemeinden Maschwanden (Primarschule, Politische Gemeinde sowie ein Anteil der Sekundarschule) aus. Die Politische Gemeinde erhielt dabei einen Anteil von CHF 201'357.00.

Für die weiteren Jahre ist ohne weitere positive Einmaleffekte, wie diese ausserordentlich hohen Grundstückgewinnsteuererträge, davon auszugehen, dass Maschwanden ihre Gesamtaufwendungen nicht selbst tragen kann. Die Gemeinde hat weiterhin mit einem strukturellen Defizit sowie einer steigenden Verschuldung zu kämpfen. Es ist nach wie vor so, dass sich gemäss den aktuellen Prognosen der Gesamtaufwand in den nächsten Jahren tendenziell erhöhen wird, wobei für die Ertragsseite des Finanzhaushalts nicht mit Zunahmen im gleichen Umfang zu rechnen ist. Zudem sind für die Politische Gemeinde weiterhin hohe Investitionen in die Gemeindeinfrastruktur zu tätigen. Diese belasten sowohl den Steuer- als auch die Gebührenhaushalte mit Finanzierungsfolgekosten. Entsprechend werden die Gemeinden Maschwanden (Primarschule, Politische Gemeinde) unter gleichbleibenden Bedingungen nicht auf die Beantragung von ISOLA verzichten können und tendenziell auf höhere Beiträge aus diesem Finanzausgleichsinstrument angewiesen sein.

Sowohl die Politische Gemeinde als auch die Primarschulgemeinde Maschwanden befassen sich aktuell intensiv mit den Möglichkeiten einer künftigen Ausrichtung. Hierzu wurde das Projekt "Maschwanden 2030" gestartet. Dieses Projekt beabsichtigt gemeinsam mit der Bevölkerung von Maschwanden tragfähige und attraktive Perspektiven zu erarbeiten, wobei angestrebt wird langfristig irgendwann einen ausgeglichenen Finanzhaushalt (ohne ISOLA) zu erzielen.

**Interne Verzinsung:** Der Zinssatz für die interne Verzinsung wurde mit Gemeinderatsbeschluss Nr. 105 vom 4. Juni 2024 per 1. Januar 2025 auf 1.05% festgelegt. Dieser Zinssatz entspricht dem Durchschnittszinssatz des Fremdkapitals. Verzinst werden jeweils die Guthaben und Verpflichtungen der Gemeinde gegenüber Spezial- und Vorfinanzierungen der Eigenwirtschaftsbetriebe und die Liegenschaften des Finanzvermögens zum Anfangsbestand.

### Erfolgsausweis nach Sachgruppen

Sachgruppe	Rechnung 2025		Budget 2025		Abweichung
30 Personalaufwand	CHF	742'600.45	CHF	828'585.00	CHF -85'984.55
31 Sach- und übriger Betriebsaufwand	CHF	901'147.06	CHF	966'575.00	CHF -65'427.94
33 Abschreibungen VV	CHF	185'187.65	CHF	295'380.00	CHF -110'192.35
34 Finanzaufwand	CHF	36'219.70	CHF	33'040.00	CHF 3'179.70
35 Einlage in Fonds / Spezialfinanz.	CHF	81'449.35	CHF	50'670.00	CHF 30'779.35
36 Transferaufwand	CHF	4'200'525.35	CHF	2'702'240.00	CHF 1'498'285.35
39 Interne Verrechnungen	CHF	167'225.45	CHF	181'170.00	CHF -13'944.55
<b>Total Aufwand</b>	<b>CHF</b>	<b>6'314'355.01</b>	<b>CHF</b>	<b>5'057'660.00</b>	<b>CHF 1'256'695.01</b>
40 Fiskalertrag	CHF	1'557'855.74	CHF	491'300.00	CHF 1'066'555.74
41 Regalien und Konzessionen	CHF	1'700.00	CHF	1'000.00	CHF 700.00
42 Entgelte	CHF	530'400.84	CHF	567'315.00	CHF -36'914.16
43 Verschiedene Erträge	CHF	419.35			CHF 419.35
44 Finanzertrag	CHF	162'650.05	CHF	174'200.00	CHF -11'549.95
45 Entnahmen Fonds / Spezialfinanz.			CHF	33'005.00	CHF -33'005.00
46 Transferertrag	CHF	3'561'630.43	CHF	3'595'720.00	CHF -34'089.57
49 Interne Verrechnungen	CHF	167'225.45	CHF	181'170.00	CHF -13'944.55
<b>Total Ertrag</b>	<b>CHF</b>	<b>5'981'881.86</b>	<b>CHF</b>	<b>5'043'710.00</b>	<b>CHF 938'171.86</b>
<b>Aufwandüberschuss</b>	<b>CHF</b>	<b>332'473.15</b>	<b>CHF</b>	<b>13'950.00</b>	<b>CHF 318'523.15</b>

### Erläuterungen zu den grössten Abweichungen nach Sachgruppe:

#### 30 Personalaufwand

Der Personalaufwand liegt deutlich unter dem budgetierten Umfang. Hierbei ist jedoch zu beachten, dass im Rechnungsjahr 2025 teilweise Leistungen bei Dienstleistern eingekauft wurden. Die Verwaltung der gemeindeeigenen Liegenschaft "Dorfstrasse 66" wurde an eine externe Liegenschaftsverwaltung übertragen und das Hochbausekretariat erfährt seit Herbst 2024 Unterstützung durch das Ingenieurbüro GPW.

#### 31 Sach- und übriger Betriebsaufwand

Anschaffungen oder Unterhaltsarbeiten, die für das Jahr 2025 geplant waren, konnten entweder im Jahr 2025 noch nicht realisiert werden, oder wurden aus Sparmassnahmen nicht im geplanten Umfang umgesetzt. Die detaillierten Abweichungsbegründungen nach Funktion sind den Erläuterungen zur Erfolgsrechnung zu entnehmen.

#### 33 Abschreibungen

Ein grosser Teil der Abschreibungen verschiebt sich in die Folgejahre, da einige Investitionen im Rechnungsjahr nicht vollständig abgeschlossen wurden. Dies betrifft insbesondere die Strassen- und Tiefbauprojekte im Zusammenhang mit der Sanierung der Dorfstrasse, des "Kreuzplatzes" sowie der "Dörflibrücke". Für die detaillierten Abweichungsbegründungen je Funktion (Kostenstelle) sind die Erläuterungen zur Erfolgsrechnung zu konsultieren.

36 Transferaufwand und 46 Transferertrag:

Der provisorisch zugesprochene ISOLA Beitrag 2025 wurde dem Transferertrag gutgeschrieben. Da die Gemeinde im Rechnungsjahr 2025 kein ISOLA bezieht, wird der Betrag, der zurückzubezahlen ist, über ein Sachkonto des Transferaufwands abgegrenzt. Entsprechend zeigen diese Sachgruppen grosse Abweichungen zum Budget.

40 Fiskalertrag

Die Sachgruppen Fiskalertrag schliessen im Rechnungsjahr 2025 ausserordentlich gut ab. Dies liegt an den enorm hohen Ertägen aus Grundstückgewinnsteuern in Höhe von rund CHF 1'084'000.00.

**Erfolgsausweis nach Hauptaufgabenbereich (funktionale Gliederung)**

**Die Erfolgsrechnung der Gemeinde Maschwanden weist folgende Nettoaufwendungen / Nettoerträge je Hauptaufgabenbereich aus:**

Negative Beträge stellen einen **Nettoertrag (Ertragsüberschuss des Hauptaufgabenbereichs)** dar.

Hauptaufgabenbereich	Rechnung 2025	Budget 2025	Abweichung
0 Allgemeine Verwaltung	CHF 789'892.35	CHF 799'885.00	CHF -9'992.65
1 Öffentliche Ordnung und Sicherheit, Verteidigung	CHF 79'995.95	CHF 145'540.00	CHF -65'544.05
2 Bildung	CHF 300.00	CHF 800.00	CHF -500.00
3 Kultur, Sport und Freizeit, Kirche	CHF 252'382.64	CHF 303'665.00	CHF -51'282.36
4 Gesundheit	CHF 549'432.77	CHF 539'180.00	CHF 10'252.77
5 Soziale Sicherheit	CHF 466'294.50	CHF 405'280.00	CHF 61'014.50
6 Verkehr und Nachrichtenübermittlung	CHF 89'981.40	CHF 181'650.00	CHF -91'668.60
7 Umweltschutz und Raumordnung	CHF 73'227.95	CHF 94'870.00	CHF -21'642.05
8 Volkswirtschaft	CHF -63'251.18	CHF -60'690.00	CHF -2'561.18
9 Finanzen und Steuern	CHF -1'905'783.23	CHF -2'396'230.00	CHF 490'446.77
<b>Aufwandüberschuss</b>	<b>CHF 332'473.15</b>	<b>CHF 13'950.00</b>	<b>CHF 318'523.15</b>

Grundsätzlich liegen sämtliche Nettoaufwendungen der Hauptaufgabebereiche tiefer als budgetiert.

Einzelne Details zu den Budgetabweichungen sowie weitere Erläuterungen können dem Kapitel der Erfolgsrechnung entnommen werden.

**2 Investitionsrechnung Verwaltungsvermögen 2025**

Eckdaten	Rechnung 2025	Budget 2025	Abweichung
<b>Total Ausgaben</b>	CHF 1'741'624.80	CHF 4'317'300.00	CHF -2'575'675.20
<b>Total Einnahmen</b>	CHF -	CHF -	CHF -
<b>Nettoinvestitionen</b>	<b>CHF 1'741'624.80</b>	<b>CHF 4'317'300.00</b>	<b>CHF -2'575'675.20</b>

Die Investitionsrechnung des Verwaltungsvermögens schliesst mit Nettoinvestitionen von CHF 1'741'624.80 ab. Die Abweichungen zum Budget werden im Kapitel zur Investitionsrechnung ausführlich erläutert.

Es wurden keine Investitionen im Finanzvermögen getätigt.

### 3 Bilanz per 31.12.2025

Bilanz	per 01.01.2025		per 31.12.2025	
Umlaufvermögen	CHF	4'680'565.68	CHF	3'687'864.44
Anlagevermögen FV	CHF	763'780.00	CHF	763'780.00
<b>Total FV</b>	<b>CHF</b>	<b>5'444'345.68</b>	<b>CHF</b>	<b>4'451'644.44</b>
<b>Anlagevermögen VV</b>	<b>CHF</b>	<b>3'971'778.50</b>	<b>CHF</b>	<b>5'493'560.65</b>
<b>Total Aktiven</b>	<b>CHF</b>	<b>9'416'124.18</b>	<b>CHF</b>	<b>9'945'205.09</b>
kurzfristiges Fremdkapital	CHF	3'235'283.13	CHF	4'015'387.84
langfristiges Fremdkapital	CHF	3'070'639.00	CHF	3'070'770.35
<b>Total Fremdkapital</b>	<b>CHF</b>	<b>6'305'922.13</b>	<b>CHF</b>	<b>7'086'158.19</b>
zweckgebundenes Eigenkapital	CHF	927'419.85	CHF	1'008'737.85
zweckfreies Eigenkapital	CHF	2'182'782.20	CHF	1'850'309.05
<b>Total Eigenkapital</b>	<b>CHF</b>	<b>3'110'202.05</b>	<b>CHF</b>	<b>2'859'046.90</b>
<b>Total Passiven</b>	<b>CHF</b>	<b>9'416'124.18</b>	<b>CHF</b>	<b>9'945'205.09</b>

FV= Finanzvermögen, VV = Verwaltungsvermögen

Die Gemeinde verfügt per 31.12.2025 über **Flüssige Mittel** in Höhe von rund 3.3 Mio CHF. Im Finanz- und Aufgabenplan 2026 - 2029 der Gemeinde Maschwanden vom 7. Oktober 2025 wurde mit Nettoinvestitionen von rund 8.1 Mio CHF gerechnet. Diese können durch die Selbstfinanzierung aus der Erfolgsrechnung nur zu einem geringeren Anteil (21% gem. Stand Finanz- und Aufgabenplan) getragen werden. Entsprechend wird die Gemeinde bis Ende 2029 weitere rund 4 Mio CHF Fremdkapital aufnehmen müssen. Die verhältnismässig hohe Liquidität per 31.12.2025 ist darauf zurückzuführen, dass der ISOLA Beitrag im Jahr 2026 noch zurückbezahlt werden muss. Zudem wurden die Bauarbeiten an den Tiefbauprojekten noch nicht vollständig in Rechnung gestellt.

Das **Anlagevermögen im Finanzvermögen** wurde per 1. Januar 2023 letztmals Neubewertet. Eine systematische Neubewertung aller Grundstücke im Finanzvermögen zum Verkehrswert ist innerhalb einer Legislaturperiode mindestens einmal vorzunehmen und ist daher in der nächsten Legislaturperiode 2026 - 2030 wieder anzugehen.

Aufgrund des Aufwandüberschusses sinkt der **Bilanzüberschuss im zweckfreien Eigenkapital** auf CHF 1'850'309.05.

Die **Eigenkapitalquote** beträgt aktuell noch 21%, was bereits als ungenügend einzustufen ist. Gemäss Finanz- und Aufgabenplan steigt der Bedarf an Fremdkapital aufgrund dem hohen Investitionsbedarf mittelfristig stark an, was die Eigenkapitalquote weiter reduzieren wird. Gemäss Finanz- und Aufgabenplan 2025 - 2028 wird die Eigenkapitalquote per Ende 2029 auf ungenügende 18 % sinken. Das Eigenkapital der Politischen Gemeinde Maschwanden bleibt mittelfristig relativ stabil, wenn der Aufwandüberhang durch den Individuellen Sonderlastenausgleich (ISOLA) ausgeglichen wird. Aufgrund des hohen Fremdkapitalbedarfs ist eine höhere Finanzierungsbelastung zu erwarten, was sich durch höhere Finanzierungsaufwendungen der Erfolgsrechnung in den jeweiligen Rechnungsperioden widerspiegeln wird. Dies erhöht wiederum den Gesamtaufwandüberhang, was unter gleichbleibenden Bedingungen dazu führt, dass die Gemeinde höhere ISOLA Beiträge beantragen muss.

## Antrag des Gemeindevorstands


- 1 Der Gemeindevorstand hat die **Jahresrechnung und die Sonderrechnung 2025** der Politischen Gemeinde Maschwanden genehmigt.
- 2 Die Jahresrechnung 2025 der Politischen Gemeinde Maschwanden weist folgende Eckdaten aus:


<b>Erfolgsrechnung</b>	Gesamtaufwand	Fr.	6'314'355.01
	Gesamtertrag	Fr.	5'981'881.86
	<b>Aufwandüberschuss</b>	<b>Fr.</b>	<b>332'473.15</b>
<b>Investitionsrechnung Verwaltungsvermögen</b>	Ausgaben Verwaltungsvermögen	Fr.	1'741'624.80
	Einnahmen Verwaltungsvermögen	Fr.	-
	<b>Nettoinvestitionen Verwaltungsvermögen</b>	<b>Fr.</b>	<b>1'741'624.80</b>
<b>Investitionsrechnung Finanzvermögen</b>	Ausgaben Finanzvermögen	Fr.	8'000.00
	Einnahmen Finanzvermögen	Fr.	8'000.00
	<b>Nettoinvestitionen Finanzvermögen</b>	<b>Fr.</b>	<b>-</b>
<b>Bilanz</b>	<b>Bilanzsumme</b>	<b>Fr.</b>	<b>9'945'205.09</b>

Der Aufwandüberschuss der Erfolgsrechnung wird dem Bilanzüberschuss belastet.  
Dadurch sinkt der **Bilanzüberschuss auf CHF 1'850'309.05.**

- 3 Der Gemeindevorstand beantragt der Gemeindeversammlung die Jahresrechnung und die Sonderrechnung 2025 der Politischen Gemeinde Maschwanden zu genehmigen.

8933 Maschwanden, 30. März 2026  
Gemeindevorstand Maschwanden

  
Gemeindepräsident  
Ernst Humbel

  
Gemeindeschreiberin  
Chantal Nitschké

## Antrag der Rechnungsprüfungskommission


- 1 Die Rechnungsprüfungskommission hat die **Jahresrechnung und die Sonderrechnung 2025** der Politischen Gemeinde Maschwanden in der vom Gemeindevorstand beschlossenen Fassung vom 30. März 2026 geprüft. Die Jahresrechnung weist folgende Eckdaten aus:

<b>Erfolgsrechnung</b>	Gesamtaufwand	Fr.	6'314'355.01
	Gesamtertrag	Fr.	5'981'881.86
	<b>Aufwandüberschuss</b>	<b>Fr.</b>	<b>332'473.15</b>
<b>Investitionsrechnung Verwaltungsvermögen</b>	Ausgaben Verwaltungsvermögen	Fr.	1'741'624.80
	Einnahmen Verwaltungsvermögen	Fr.	-
	<b>Nettoinvestitionen Verwaltungsvermögen</b>	<b>Fr.</b>	<b>1'741'624.80</b>
<b>Investitionsrechnung Finanzvermögen</b>	Ausgaben Finanzvermögen	Fr.	8'000.00
	Einnahmen Finanzvermögen	Fr.	8'000.00
	<b>Nettoinvestitionen Finanzvermögen</b>	<b>Fr.</b>	<b>-</b>
<b>Bilanz</b>	<b>Bilanzsumme</b>	<b>Fr.</b>	<b>9'945'205.09</b>

Der Aufwandüberschuss der Erfolgsrechnung wird dem Bilanzüberschuss belastet.  
Dadurch sinkt der **Bilanzüberschuss auf CHF 1'850'309.05**.

- 2 Die Rechnungsprüfungskommission stellt fest, dass die Jahresrechnung 2025 der Politischen Gemeinde Maschwanden finanzrechtlich zulässig und rechnerisch richtig ist. Die finanzpolitische Prüfung der Jahresrechnung gibt zu keinen Bemerkungen Anlass.
- 3 Die Rechnungsprüfungskommission hat den Kurzbericht der finanztechnischen Prüfung zur Kenntnis genommen.
- 4 Die Rechnungsprüfungskommission beantragt der Gemeindeversammlung die Jahresrechnung und die Sonderrechnung 2025 der Politischen Gemeinde Maschwanden entsprechend dem Antrag des Gemeindevorstands zu genehmigen.

8933 Maschwanden, 13.4.2026  
Rechnungsprüfungskommission Maschwanden

  
Präsident  
Gion Fravi

  
Aktuarin  
Rania Steiner

## Beschluss der Gemeindeversammlung

Die Gemeindeversammlung hat **die Jahresrechnung und die Sonderrechnung 2025** der Politischen Gemeinde Maschwanden am 8. Juni 2026 entsprechend dem Antrag des Gemeindevorstands genehmigt. Die Jahresrechnung weist folgende Eckdaten aus:

<b>Erfolgsrechnung</b>	Gesamtaufwand	Fr.	6'314'355.01
	Gesamtertrag	Fr.	5'981'881.86
	<b>Aufwandüberschuss</b>	<b>Fr.</b>	<b>332'473.15</b>
<b>Investitionsrechnung Verwaltungsvermögen</b>	Ausgaben Verwaltungsvermögen	Fr.	1'741'624.80
	Einnahmen Verwaltungsvermögen	Fr.	-
	<b>Nettoinvestitionen Verwaltungsvermögen</b>	<b>Fr.</b>	<b>1'741'624.80</b>
<b>Investitionsrechnung Finanzvermögen</b>	Ausgaben Finanzvermögen	Fr.	8'000.00
	Einnahmen Finanzvermögen	Fr.	8'000.00
	<b>Nettoinvestitionen Finanzvermögen</b>	<b>Fr.</b>	<b>-</b>
<b>Bilanz</b>	<b>Bilanzsumme</b>	<b>Fr.</b>	<b>9'945'205.09</b>

Der Aufwandüberschuss der Erfolgsrechnung wird dem Bilanzüberschuss belastet.  
Dadurch sinkt der **Bilanzüberschuss auf CHF 1'850'309.05.**

8933 Maschwanden, 8. Juni 2026

Namens der Gemeindeversammlung Maschwanden



Gemeindepräsident  
Ernst Humbel



Gemeindeschreiberin  
Chantal Nitschké

## **Bericht der finanztechnischen Prüfstelle zur Jahresrechnungsprüfung 2025**

der politischen Gemeinde Maschwanden

### **Prüfungsurteil**

Wir haben die Jahresrechnung der politischen Gemeinde Maschwanden - bestehend aus der Bilanz zum 31. Dezember 2025, der Erfolgsrechnung, der Investitionsrechnung und der Geldflussrechnung für das dann endende Rechnungsjahr 2025 sowie dem Anhang, einschliesslich der Erläuterungen zur Rechnungslegung - geprüft.

Nach unserer Beurteilung entspricht die beigefügte Jahresrechnung 2025 den gesetzlichen Vorschriften (Gemeindegesezt [GG; LS 131.1] und Gemeindeverordnung [VGG; LS 131.11]).

### **Grundlage für das Prüfungsurteil**

Wir haben unsere Abschlussprüfung in Übereinstimmung mit den gesetzlichen Vorschriften und den Schweizer Standards zur Abschlussprüfung (SA-CH), insbesondere dem Schweizer Prüfungshinweis 60 «Prüfung und Berichterstattung des Abschlussprüfers einer Gemeinderechnung» durchgeführt. Unsere Verantwortlichkeiten nach diesen Vorschriften sind im Abschnitt «Verantwortlichkeiten der Prüfstelle für die Prüfung der Jahresrechnung» unseres Berichts weitergehend beschrieben. Wir sind von der politischen Gemeinde Maschwanden unabhängig in Übereinstimmung mit den kantonalen gesetzlichen Vorschriften und den Anforderungen des Berufsstands und wir haben unsere sonstigen beruflichen Verhaltenspflichten in Übereinstimmung mit diesen Anforderungen erfüllt.

Wir sind der Auffassung, dass die von uns erlangten Prüfungsnachweise ausreichend und geeignet sind, um als eine Grundlage für unser Prüfungsurteil zu dienen.

### **Verantwortlichkeiten der Vorsteherchaft für die Jahresrechnung**

Die Vorsteherchaft ist verantwortlich für die Aufstellung einer Jahresrechnung in Übereinstimmung mit den gesetzlichen Vorschriften (Gemeindegesezt und Gemeindeverordnung) und für die internen Kontrollen, die die Vorsteherchaft als notwendig feststellt, um die Aufstellung einer Jahresrechnung zu ermöglichen, die frei von wesentlichen falschen Darstellungen aufgrund von dolosen Handlungen oder Irrtümern ist.

### **Verantwortlichkeiten der finanztechnischen Prüfstelle für die Prüfung der Jahresrechnung**

Unsere Ziele sind, hinreichende Sicherheit darüber zu erlangen, ob die Jahresrechnung als Ganzes frei von wesentlichen falschen Darstellungen aufgrund von dolosen Handlungen oder Irrtümern ist, und einen Bericht abzugeben, der unser Prüfungsurteil beinhaltet. Hinreichende Sicherheit ist ein hohes Mass an Sicherheit, aber keine Garantie dafür, dass eine in Übereinstimmung mit den gesetzlichen Vorschriften und den Schweizer Standards zur Abschlussprüfung (SA-CH), insbesondere dem Schweizer Prüfungshinweis 60 durchgeführte Abschlussprüfung eine wesentliche falsche Darstellung, falls eine solche vorliegt, stets aufdeckt.

Falsche Darstellungen können aus dolosen Handlungen oder Irrtümern resultieren und werden als wesentlich gewürdigt, wenn von ihnen einzeln oder insgesamt vernünftigerweise erwartet werden könnte, dass sie die auf der Grundlage dieser Jahresrechnung getroffenen wirtschaftlichen Entscheidungen von Nutzenden beeinflussen.

Als Teil einer Abschlussprüfung in Übereinstimmung mit dem schweizerischen Gesetz und dem Prüfungshinweis 60 üben wir während der gesamten Abschlussprüfung pflichtgemässes Ermessen aus und bewahren eine kritische Grundhaltung. Darüber hinaus:

- identifizieren und beurteilen wir die Risiken wesentlicher falscher Darstellungen in der Jahresrechnung aufgrund von dolosen Handlungen oder Irrtümern, planen und führen Prüfungshandlungen als Reaktion auf diese Risiken durch und erlangen Prüfungsnachweise, die ausreichend und geeignet sind, um als Grundlage für unser Prüfungsurteil zu dienen. Das Risiko, dass aus dolosen Handlungen resultierende wesentliche falsche Darstellungen nicht aufgedeckt werden, ist höher als ein aus Irrtümern resultierendes, da dolose Handlungen kollusives Zusammenwirken, Fälschungen, beabsichtigte Unvollständigkeiten, irreführende Darstellungen oder das Ausserkraftsetzen interner Kontrollen beinhalten können.
- gewinnen wir ein Verständnis von den für die Prüfung relevanten internen Kontrollen, um Prüfungshandlungen zu planen, die unter den gegebenen Umständen angemessen sind, jedoch nicht mit dem Ziel, ein Prüfungsurteil zur Wirksamkeit des Internen Kontrollsystems abzugeben.
- beurteilen wir die Angemessenheit der angewandten Rechnungslegungsvorschriften sowie die Vertretbarkeit der dargestellten geschätzten Werte in der Rechnungslegung und damit zusammenhängenden Angaben.


Wir kommunizieren mit der Vorsteherschaft und mit der RPK unter anderem über den geplanten Umfang und die geplante zeitliche Einteilung der Abschlussprüfung sowie über bedeutsame Prüfungsfeststellungen einschliesslich etwaiger bedeutsamer Mängel im internen Kontrollsystem, die wir während unserer Abschlussprüfung identifizieren.

### Empfehlung

Wir empfehlen, die vorliegende Jahresrechnung zu genehmigen.

Thalwil, 27.03.2026

### Revipro AG



### Verena Kamer van Toornburg

Leitende Revisorin

Dipl. Wirtschaftsprüferin

### Kennzahlen per 31.12.2025:


Bilanzsumme:	CHF	9'945'205.09
Bilanzüberschuss:	CHF	1'850'309.05
Aufwandüberschuss:	CHF	-332'473.15

## Vollständigkeitserklärung

Die Finanzvorsteherin und die Leiterin Finanzen bestätigen, dass

- die Jahresrechnung den geltenden gesetzlichen Vorschriften entspricht und frei von wesentlichen falschen Darstellungen ist;
- alle Geschäftsvorfälle in der vorliegenden Jahresrechnung (Bilanz, Erfolgsrechnung, Investitionsrechnungen, Geldflussrechnung und Anhang) erfasst sind;
- alle bilanzierungspflichtigen Vermögenswerte und Verpflichtungen in der Jahresrechnung berücksichtigt sind;
- allen bilanzierungspflichtigen Risiken und Wertebussen bei der Bewertung und Festsetzung der Wertberichtigungen und Rückstellungen genügend Rechnung getragen worden sind;
- alle Eventualverpflichtungen, Bürgschaften, Beteiligungsverhältnisse und weiteren wesentlichen Angaben im Anhang zur Jahresrechnung vollständig und richtig aufgeführt sind;
- alle zum Verständnis des Jahresergebnisses nötigen Informationen in den Kommentaren zur Jahresrechnung enthalten sind.

8933 Maschwanden, 27. März 2026  
Gemeindeverwaltung Maschwanden

  
Finanzvorsteherin  
Priska Dosch

  
Leiterin Finanzen  
Sonja Rother

# **Jahresrechnung - Finanzbericht**

## Finanzierung

Finanzierung	Gesamthaushalt		Allgemeiner Haushalt		Eigenwirtschaftsbetriebe	
	Rechnung	Budget	Rechnung	Budget	Rechnung	Budget
+ Ertragsüberschuss	0.00	0.00	0.00	0.00	0.00	0.00
- Aufwandüberschuss	332'473.15	13'950.00	332'473.15	13'950.00	0.00	0.00
+ Betriebsgewinne Eigenwirtschaftsbetriebe (Einlagen in Spezialfinanzierung)	81'318.00	50'670.00	0.00	0.00	81'318.00	50'670.00
- Betriebsverluste Eigenwirtschaftsbetriebe (Entnahmen aus Spezialfinanzierung)	0.00	33'005.00	0.00	0.00	0.00	33'005.00
+ Aufwand für Abschreibungen und Wertberichtigungen	219'842.65	332'230.00	161'123.65	229'210.00	58'719.00	103'020.00
- Ertrag aus Aufwertungen	0.00	0.00	0.00	0.00	0.00	0.00
+ Einlagen in Fonds und Spezialfinanzierungen	131.35	0.00	131.35	0.00	0.00	0.00
- Entnahmen aus Fonds und Spezialfinanzierungen	0.00	0.00	0.00	0.00	0.00	0.00
+ Einlagen in das Eigenkapital	0.00	0.00	0.00	0.00	0.00	0.00
- Entnahmen aus dem Eigenkapital	0.00	0.00	0.00	0.00	0.00	0.00
<b>Selbstfinanzierung</b>	<b>-31'181.15</b>	<b>335'945.00</b>	<b>-171'218.15</b>	<b>215'260.00</b>	<b>140'037.00</b>	<b>120'685.00</b>
./ Nettoinvestitionen Verwaltungsvermögen	1'741'624.80	4'317'300.00	666'104.90	1'733'000.00	1'075'519.90	2'584'300.00
<b>Finanzierungsüberschuss (+) / Finanzierungsfehlbetrag (-)</b>	<b>-1'772'805.95</b>	<b>-3'981'355.00</b>	<b>-837'323.05</b>	<b>-1'517'740.00</b>	<b>-935'482.90</b>	<b>-2'463'615.00</b>
<b>Selbstfinanzierungsgrad (in %)</b>	<b>-1.79</b>	<b>7.78</b>	<b>-25.70</b>	<b>12.42</b>	<b>13.02</b>	<b>4.67</b>

**Selbstfinanzierung:** Summe der selbst erwirtschafteten Mittel. Die Selbstfinanzierung ist vergleichbar mit der Kenngrösse des Cashflows. Im Vergleich zum Cashflow erfolgt die Berechnung der Selbstfinanzierung nach einer vereinfachten Methode.

**Selbstfinanzierungsgrad:** Anteil der Nettoinvestitionen, welche aus eigenen Mitteln finanziert werden können. Mittelfristig sollte der Selbstfinanzierungsgrad im Durchschnitt gegen 100 % sein. Bei einem Wert von über 100 % können die Investitionen vollständig eigenfinanziert werden. Ein Selbstfinanzierungsgrad unter 100 % führt zu einer Neuverschuldung.

Richtwerte
> 100 % ideal
80 - 100 % gut bis vertretbar
50 - 80 % problematisch
0 - 50 % ungenügend

## Finanzierung

Finanzierung - Eigenwirtschaftsbetriebe	Wasserwerk		Abwasserbeseitigung		Abfallwirtschaft	
	Rechnung	Budget	Rechnung	Budget	Rechnung	Budget
+ Betriebsgewinne Eigenwirtschaftsbetriebe (Einlagen in Spezialfinanzierung)	38'531.50	0.00	17'529.80	27'450.00	25'256.70	23'220.00
- Betriebsverluste Eigenwirtschaftsbetriebe (Entnahmen aus Spezialfinanzierung)	0.00	33'005.00	0.00	0.00	0.00	0.00
+ Aufwand für Abschreibungen und Wertberichtigungen	11'581.00	47'370.00	47'138.00	55'650.00	0.00	0.00
- Ertrag aus Aufwertungen	0.00	0.00	0.00	0.00	0.00	0.00
+ Einlagen in Fonds und Spezialfinanzierungen	0.00	0.00	0.00	0.00	0.00	0.00
- Entnahmen aus Fonds und Spezialfinanzierungen	0.00	0.00	0.00	0.00	0.00	0.00
+ Einlagen in das Eigenkapital	0.00	0.00	0.00	0.00	0.00	0.00
- Entnahmen aus dem Eigenkapital	0.00	0.00	0.00	0.00	0.00	0.00
<b>Selbstfinanzierung</b>	<b>50'112.50</b>	<b>14'365.00</b>	<b>64'667.80</b>	<b>83'100.00</b>	<b>25'256.70</b>	<b>23'220.00</b>
- Nettoinvestitionen Verwaltungsvermögen	1'075'519.90	1'762'300.00	0.00	822'000.00	0.00	0.00
<b>Finanzierungsüberschuss (+) / Finanzierungsfehlbetrag (-)</b>	<b>-1'025'407.40</b>	<b>-1'747'935.00</b>	<b>64'667.80</b>	<b>-738'900.00</b>	<b>25'256.70</b>	<b>23'220.00</b>
<b>Selbstfinanzierungsgrad (in %)</b>	<b>4.66</b>	<b>0.82</b>	<b>n.a.</b>	<b>10.11</b>	<b>n.a.</b>	<b>n.a.</b>

n. a. = nicht anwendbar, da keine Nettoinvestitionen

**Selbstfinanzierung:** Summe der selbst erwirtschafteten Mittel. Die Selbstfinanzierung ist vergleichbar mit der Kenngrösse des Cashflows. Im Vergleich zum Cashflow erfolgt die Berechnung der Selbstfinanzierung nach einer vereinfachten Methode.

**Selbstfinanzierungsgrad:** Anteil der Nettoinvestitionen, welche aus eigenen Mitteln finanziert werden können. Mittelfristig sollte der Selbstfinanzierungsgrad im Durchschnitt gegen 100 % sein. Bei einem Wert von über 100 % können die Investitionen vollständig eigenfinanziert werden. Ein Selbstfinanzierungsgrad unter 100 % führt zu einer Neuverschuldung.

Richtwerte  
 > 100 % ideal  
 80 - 100 % gut bis vertretbar  
 50 - 80 % problematisch  
 0 - 50 % ungenügend

## Erfolgsrechnung

<b>Gestuffer Erfolgsausweis</b>		<b>Rechnung 2025</b>	<b>Budget 2025</b>	<b>Rechnung 2024</b>
30	Personalaufwand	742'600.45	828'585.00	767'632.05
31	Sach- und übriger Betriebsaufwand	901'147.06	966'575.00	889'042.87
33	Abschreibungen Verwaltungsvermögen	185'187.65	295'380.00	184'123.07
35	Einlagen in Fonds und Spezialfinanzierungen	81'449.35	50'670.00	115'740.24
36	Transferaufwand	4'200'525.35	2'702'240.00	3'468'474.19
37	Durchlaufende Beiträge	0.00	0.00	0.00
	<i>Total betrieblicher Aufwand</i>	<b>6'110'909.86</b>	<b>4'843'450.00</b>	<b>5'425'012.42</b>
40	Fiskalertrag	1'557'855.74	491'300.00	518'960.18
41	Regalien und Konzessionen	1'700.00	1'000.00	0.00
42	Entgelte	530'400.84	567'315.00	485'956.78
43	Verschiedene Erträge	419.35	0.00	755.35
45	Entnahmen aus Fonds und Spezialfinanzierungen	0.00	33'005.00	41'391.92
46	Transferertrag	3'561'630.43	3'595'720.00	3'904'796.40
47	Durchlaufende Beiträge	0.00	0.00	0.00
	<i>Total betrieblicher Ertrag</i>	<b>5'652'006.36</b>	<b>4'688'340.00</b>	<b>4'951'860.63</b>
	<b>Ergebnis aus betrieblicher Tätigkeit</b>	<b>-458'903.50</b>	<b>-155'110.00</b>	<b>-473'151.79</b>
34	Finanzaufwand	36'219.70	33'040.00	37'751.98
44	Finanzertrag	162'650.05	174'200.00	149'300.37
	<b>Ergebnis aus Finanzierung</b>	<b>126'430.35</b>	<b>141'160.00</b>	<b>111'548.39</b>
	<b>Operatives Ergebnis</b>	<b>-332'473.15</b>	<b>-13'950.00</b>	<b>-361'603.40</b>
38	Ausserordentlicher Aufwand	0.00	0.00	0.00
48	Ausserordentlicher Ertrag	0.00	0.00	0.00
	<b>Ausserordentliches Ergebnis</b>	<b>0.00</b>	<b>0.00</b>	<b>0.00</b>
	<b>Gesamtergebnis Erfolgsrechnung</b>	<b>-332'473.15</b>	<b>-13'950.00</b>	<b>-361'603.40</b>
	Ertragsüberschuss (+) / Aufwandüberschuss (-)			
39	Interne Verrechnungen: Aufwand	167'225.45	181'170.00	150'250.10
49	Interne Verrechnungen: Ertrag	167'225.45	181'170.00	150'250.10
	Total Aufwand	6'314'355.01	5'057'660.00	5'613'014.50
	Total Ertrag	5'981'881.86	5'043'710.00	5'251'411.10

## Investitionsrechnung Verwaltungsvermögen

<b>Investitionsrechnung VV, Sachgruppen</b>		<b>Rechnung 2025</b>	<b>Budget 2025</b>	<b>Rechnung 2024</b>
50	Sachanlagen	1'682'425.05	3'547'000.00	203'026.40
51	Investitionen auf Rechnung Dritter	0.00	0.00	0.00
52	Immaterielle Anlagen	58'799.75	116'000.00	0.00
54	Darlehen	0.00	0.00	0.00
55	Beteiligungen und Grundkapitalien	0.00	0.00	0.00
56	Eigene Investitionsbeiträge	400.00	654'300.00	5'524.65
57	Durchlaufende Investitionsbeiträge	0.00	0.00	0.00
<b>Total Investitionsausgaben</b>		<b>1'741'624.80</b>	<b>4'317'300.00</b>	<b>208'551.05</b>
60	Übertragung von Sachanlagen in das Finanzvermögen	0.00	0.00	0.00
61	Rückerstattungen	0.00	0.00	0.00
62	Übertragung von immateriellen Anlagen in das Finanzvermögen	0.00	0.00	0.00
63	Investitionsbeiträge für eigene Rechnung	0.00	0.00	65'258.75
64	Rückzahlung von Darlehen	0.00	0.00	0.00
65	Übertragung von Beteiligungen des Finanzvermögens	0.00	0.00	0.00
66	Rückzahlung eigener Investitionsbeiträge	0.00	0.00	0.00
67	Durchlaufende Investitionsbeiträge	0.00	0.00	0.00
<b>Total Investitionseinnahmen</b>		<b>0.00</b>	<b>0.00</b>	<b>65'258.75</b>
<b>Investitionen Verwaltungsvermögen</b>				
Total Investitionsausgaben		1'741'624.80	4'317'300.00	208'551.05
Total Investitionseinnahmen		0.00	0.00	65'258.75
<b>Nettoinvestitionen Verwaltungsvermögen</b>	Nettoinvestitionen (-) / Einnahmenüberschuss (+)	<b>-1'741'624.80</b>	<b>-4'317'300.00</b>	<b>-143'292.30</b>

## Investitionsrechnung Finanzvermögen

<b>Investitionsrechnung FV, Sachgruppen</b>		<b>Rechnung 2025</b>	<b>Budget 2025</b>	<b>Rechnung 2024</b>
70	Investitionen in Sachanlagen	0.00	0.00	0.00
72	Erwerbs- und Verkaufsnebenkosten von Sachanlagen	0.00	0.00	0.00
75	Übertragung von Sachanlagen aus dem Verwaltungsvermögen	0.00	0.00	0.00
77	Übertragung von realisierten Gewinnen aus Sachanlagen in die Erfolgsrechnung	8'000.00	0.00	0.00
<b>Total Ausgaben</b>		<b>8'000.00</b>	<b>0.00</b>	<b>0.00</b>
80	Verkauf von Sachanlagen	8'000.00	0.00	0.00
82	Beiträge Dritter für Sachanlagen	0.00	0.00	0.00
85	Übertragung von Sachanlagen ins Verwaltungsvermögen	0.00	0.00	0.00
87	Übertragung von realisierten Verlusten aus Sachanlagen in die Erfolgsrechnung	0.00	0.00	0.00
<b>Total Einnahmen</b>		<b>8'000.00</b>	<b>0.00</b>	<b>0.00</b>
<b>Investitionen Finanzvermögen</b>				
Total Ausgaben		8'000.00	0.00	0.00
Total Einnahmen		8'000.00	0.00	0.00
<b>Nettoinvestitionen Finanzvermögen</b>	Ausgabenüberschuss (-) / Einnahmenüberschuss (+)	<b>0.00</b>	<b>0.00</b>	<b>0.00</b>

**Bilanz**

<b>Aktiven</b>		<b>01.01.2025</b>	<b>31.12.2025</b>
100	Flüssige Mittel und kurzfristige Geldanlagen	4'266'463.00	3'273'725.44
101	Forderungen	397'646.33	400'077.05
102	Kurzfristige Finanzanlagen	0.00	0.00
104	Aktive Rechnungsabgrenzungen	16'456.35	14'061.95
106	Vorräte und angefangene Arbeiten	0.00	0.00
	<b>Umlaufvermögen</b>	<b>4'680'565.68</b>	<b>3'687'864.44</b>
107	Langfristige Finanzanlagen	0.00	0.00
108	Sachanlagen FV	763'780.00	763'780.00
	<b>Anlagevermögen Finanzvermögen*</b>	<b>763'780.00</b>	<b>763'780.00</b>
	<b>Total Finanzvermögen</b>	<b>5'444'345.68</b>	<b>4'451'644.44</b>
140	Sachanlagen VV	3'170'365.15	4'702'103.30
142	Immaterielle Anlagen	13'495.00	37'794.00
144	Darlehen	0.00	0.00
145	Beteiligungen, Grundkapitalien	571'253.35	571'253.35
146	Investitionsbeiträge	216'665.00	182'410.00
	<b>Anlagevermögen Verwaltungsvermögen*</b>	<b>3'971'778.50</b>	<b>5'493'560.65</b>
	<b>Total Verwaltungsvermögen</b>	<b>3'971'778.50</b>	<b>5'493'560.65</b>
	<b>Total Aktiven</b>	<b>9'416'124.18</b>	<b>9'945'205.09</b>
	<b>* Total Anlagevermögen</b>	<b>4'735'558.50</b>	<b>6'257'340.65</b>

**Bilanz**

<b>Passiven</b>		<b>01.01.2025</b>	<b>31.12.2025</b>
200	Laufende Verbindlichkeiten	1'185'228.07	1'369'440.01
201	Kurzfristige Finanzverbindlichkeiten	1'000'000.00	0.00
204	Passive Rechnungsabgrenzungen	52'955.06	69'574.03
205	Kurzfristige Rückstellungen	997'100.00	2'576'373.80
	<b>Kurzfristiges Fremdkapital</b>	<b>3'235'283.13</b>	<b>4'015'387.84</b>
206	Langfristige Finanzverbindlichkeiten	3'000'000.00	3'000'000.00
208	Langfristige Rückstellungen	0.00	0.00
209	Verbindlichkeiten gegenüber Fonds im Fremdkapital	70'639.00	70'770.35
	<b>Langfristiges Fremdkapital</b>	<b>3'070'639.00</b>	<b>3'070'770.35</b>
	<b>Total Fremdkapital</b>	<b>6'305'922.13</b>	<b>7'086'158.19</b>
290	Spezialfinanzierungen im Eigenkapital	927'419.85	1'008'737.85
291	Fonds im Eigenkapital	0.00	0.00
292	Rücklagen der Globalbudgetbereiche	0.00	0.00
293	Vorfinanzierungen	0.00	0.00
	<b>Zweckgebundenes Eigenkapital</b>	<b>927'419.85</b>	<b>1'008'737.85</b>
294	Finanzpolitische Reserve	0.00	0.00
295	Aufwertungsreserve (Einführung HRM2)	0.00	0.00
296	Neubewertungsreserve Finanzvermögen	0.00	0.00
299	Bilanzüberschuss/-fehlbetrag	2'182'782.20	1'850'309.05
	<b>Zweckfreies Eigenkapital</b>	<b>2'182'782.20</b>	<b>1'850'309.05</b>
	<b>Total Eigenkapital</b>	<b>3'110'202.05</b>	<b>2'859'046.90</b>
	<b>Total Passiven</b>	<b>9'416'124.18</b>	<b>9'945'205.09</b>

## Geldflussrechnung

<b>Geldflussrechnung - Indirekte Methode</b>		<b>Rechnung 2025</b>	<b>Rechnung 2024</b>
	Jahresergebnis Erfolgsrechnung: Ertragsüberschuss (+), Aufwandüberschuss (-)	-332'473.15	-361'603.40
+	Abschreibungen Verwaltungsvermögen	219'842.65	221'221.52
+/-	Abnahme / Zunahme Forderungen	-10'235.37	-80'827.01
+/-	Abnahme / Zunahme Aktive Rechnungsabgrenzungen	2'394.40	-8'606.40
+/-	Abnahme / Zunahme Vorräte und angefangene Arbeiten	0.00	0.00
+/-	Wertberichtigungen / Wertaufholungen Darlehen u. Beteiligungen VV	0.00	0.00
+/-	Wertberichtigungen / Wertaufholungen auf Finanzanlagen (nicht realisiert)	0.00	0.00
+/-	Verluste / Gewinne auf Finanzanlagen (realisiert)	0.00	0.00
+/-	Wertberichtigungen / Wertaufholungen Sachanlagen FV (nicht realisiert)	0.00	0.00
+/-	Verluste / Gewinne auf Sachanlagen FV (realisiert)	-8'000.00	0.00
-	Nicht liquiditätswirksame Erwerbs- und Verkaufsnebenkosten FV	0.00	0.00
+/-	Zunahme / Abnahme Laufende Verbindlichkeiten	183'102.14	-68'526.68
+/-	Zunahme / Abnahme Passive Rechnungsabgrenzungen	16'618.97	29'019.36
+/-	Bildung / Auflösung Rückstellungen der Erfolgsrechnung	1'579'273.80	760'330.00
+/-	Einlagen / Entnahmen Fonds/Spezialfinanzierungen FK u. EK	81'449.35	74'348.32
+/-	Einlagen / Entnahmen Eigenkapital	0.00	0.00
-	Aktivierung Eigenleistungen	0.00	0.00
	<b>Geldfluss aus betrieblicher Tätigkeit (Cashflow)</b>	<b>1'731'972.79</b>	<b>565'355.71</b>
-	Investitionsausgaben Verwaltungsvermögen	-1'741'624.80	-208'551.05
+	Investitionseinnahmen Verwaltungsvermögen	0.00	65'258.75
=	Saldo der Investitionsrechnung (Nettoinvestitionen)	-1'741'624.80	-143'292.30
-	Übertragungen Verwaltungs- ins Finanzvermögen	0.00	0.00
+	Übertragungen Finanz- ins Verwaltungsvermögen	0.00	0.00
+/-	Abnahme / Zunahme Aktive Rechnungsabgrenzungen IR	0.00	0.00
+/-	Zunahme / Abnahme Passive Rechnungsabgrenzungen IR	0.00	0.00
+/-	Bildung / Auflösung Rückstellungen der Investitionsrechnung	0.00	0.00
-	Entnahmen aus Fonds	0.00	0.00
+	Aktivierete Eigenleistungen	0.00	0.00
	<b>Geldfluss aus Investitionstätigkeit ins Verwaltungsvermögen</b>	<b>-1'741'624.80</b>	<b>-143'292.30</b>

+/-	Abnahme / Zunahme Finanzanlagen FV und derivative Finanzinstrumente	0.00	1'510.65
+/-	Wertaufholungen / Wertberichtigungen auf Finanzanlagen (nicht realisiert)	0.00	0.00
+/-	Gewinne / Verluste auf Finanzanlagen (realisiert)	0.00	0.00
+/-	Abnahme / Zunahme Sachanlagen FV	0.00	0.00
+/-	Wertaufholungen / Wertberichtigungen Sachanlagen FV (nicht realisiert)	0.00	0.00
+/-	Gewinne / Verluste auf Sachanlagen FV (realisiert)	8'000.00	0.00
+	Nicht liquiditätswirksame Erwerbs- und Verkaufsnebenkosten FV	0.00	0.00
+	Übertragungen Verwaltungs- ins Finanzvermögen	0.00	0.00
-	Übertragungen Finanz- ins Verwaltungsvermögen	0.00	0.00
	<b>Geldfluss aus Anlagentätigkeit ins Finanzvermögen</b>	<b>8'000.00</b>	<b>1'510.65</b>
	<b>Geldfluss aus Investitions- und Anlagentätigkeit</b>	<b>-1'733'624.80</b>	<b>-141'781.65</b>
+/-	Zunahme / Abnahme Kurzfristige Finanzverbindlichkeiten	-1'000'000.00	1'000'000.00
+/-	Zunahme / Abnahme Langfristige Finanzverbindlichkeiten	0.00	1'000'000.00
+/-	Abnahme / Zunahme Kontokorrente mit Dritten (Kontokorrentguthaben)	7'804.65	1'773.75
+/-	Zunahme / Abnahme Kontokorrente mit Dritten (Kontokorrentschulden)	1'109.80	-5'439.05
	<b>Geldfluss aus Finanzierungstätigkeit</b>	<b>-991'085.55</b>	<b>1'996'334.70</b>
	<b>Veränderung Flüssige Mittel und kurzfristige Geldanlagen</b>	<b>-992'737.56</b>	<b>2'419'908.76</b>
	Stand Flüssige Mittel per 1.1.	4'266'463.00	1'846'554.24
	Stand Flüssige Mittel per 31.12.	3'273'725.44	4'266'463.00
	<b>Zunahme (+) / Abnahme (-) Flüssige Mittel und kurzfristige Geldanlagen</b>	<b>-992'737.56</b>	<b>2'419'908.76</b>
	<b>Differenz</b>	<b>0.00</b>	<b>0.00</b>

## Anhang

### Grundlagen und Grundsätze der Rechnungslegung

#### Angewandtes Regelwerk

##### Rechtliche Grundlagen

Die vorliegende Jahresrechnung beruht auf dem Gemeindegesetz vom 20. April 2015 (GG; LS 131.1), der Gemeindeverordnung vom 29. Juni 2016 (VGG, LS 131.11) und dem Handbuch über den Finanzhaushalt der Zürcher Gemeinden.

##### Regelwerk

Die Rechnungslegung orientiert sich an den Standards des Harmonisierten Rechnungslegungsmodell 2 für die Kantone und Gemeinden (HRM2).

### Rechnungslegungs-, Bilanzierungs- und Bewertungsgrundsätze

#### Rechnungslegungsgrundsätze

Die Rechnungslegung soll die Vermögens-, Finanz- und Ertragslage den tatsächlichen Verhältnissen entsprechend darstellen („True and Fair View“-Prinzip) und richtet sich nach den Grundsätzen der Verständlichkeit, der Wesentlichkeit, der Zuverlässigkeit, der Vergleichbarkeit, der Fortführung, der Stetigkeit, der Periodenabgrenzung und der Bruttodarstellung. In Abweichung vom Prinzip der Bruttodarstellung sind Aufwandminderungsbuchungen beim Personalaufwand zulässig. Der **Ressourcenausgleich** ist von der Periodenabgrenzung ausgenommen. **Er wird gemäss § 119 Abs. 2 GG nicht zeitlich abgegrenzt.**

Die Buchführung richtet sich nach den Grundsätzen der Vollständigkeit, der Richtigkeit, der Rechtzeitigkeit und der Nachprüfbarkeit.

#### Bilanzierungsgrundsätze

Vermögenswerte werden bilanziert, wenn sie einen künftigen wirtschaftlichen Nutzen hervorbringen oder ihre Nutzung zur Erfüllung öffentlicher Aufgaben vorgesehen ist und ihr Wert verlässlich ermittelt werden kann. Verpflichtungen werden bilanziert, wenn deren Ursprung in einem Ereignis der Vergangenheit liegt, ihre Erfüllung sicher oder wahrscheinlich zu einem Mittelabfluss führen wird und ihr Wert verlässlich ermittelt werden kann.

Die Vermögenswerte werden in Finanz- und Verwaltungsvermögen gegliedert. Das Finanzvermögen besteht aus jenen Vermögenswerten, die ohne Beeinträchtigung der öffentlichen Aufgabenerfüllung veräussert werden können. Das Verwaltungsvermögen umfasst jene Vermögenswerte, die unmittelbar der öffentlichen Aufgabenerfüllung dienen. Verpflichtungen gegenüber Sonderrechnungen werden dem Fremdkapital zugerechnet.

Vermögenswerte des Verwaltungsvermögens mit mehrjähriger Nutzungsdauer werden aktiviert, sofern ihr Anschaffungswert über der **Aktivierungsgrenze von Fr. 20'000.00** liegt (GR-Beschluss Nr. 4 vom 16.01.2024). Für Grundstücke, Investitionsbeiträge, Darlehen und Beteiligungen kommt keine Aktivierungsgrenze zur Anwendung. Positionen des Finanzvermögens werden ungeachtet der Aktivierungsgrenze bilanziert. Bei den Verpflichtungen kommt die **Wesentlichkeitsgrenze von Fr. 20'000.00** nur bei den Rückstellungen zur Anwendung. Alle übrigen Positionen der Verbindlichkeiten im Fremdkapital werden unabhängig der Wesentlichkeitsgrenze bilanziert.

## Anhang

Beim Übergang zum HRM2 wurde keine **Neubewertung des Verwaltungsvermögens** gemäss § 179 Abs. 1 lit. c. GG vorgenommen.

Die Steuererträge werden nach dem Soll-Prinzip abgegrenzt. Das heisst, dass Ende Jahr alle Steuerguthaben für das betreffende Jahr verbucht sind, für die Rechnungen ausgestellt wurden. Das Soll-Prinzip entspricht nicht vollumfänglich dem Ansatz der periodengerechten Verbuchung, da keine Schätzungen zur Differenz der definitiv geschuldeten Steuern getätigt werden.

### **Bewertungsgrundsätze**

Positionen des Finanzvermögens werden zum Verkehrswert bilanziert. Das Grundeigentum im Finanzvermögen wird in einer Legislaturperiode mindestens einmal neu bewertet. **Die letzte Bewertung des Grundeigentums im Finanzvermögen wurde per 01.01.2023 für die Legislaturperiode 2022 - 2026 vorgenommen.**

Positionen des Verwaltungsvermögens werden zum Anschaffungswert abzüglich der Abschreibungen bilanziert. Erhaltene Investitionsbeiträge werden mit den Investitionsausgaben verrechnet (Aktivierung der Nettoinvestitionen). Die Positionen des VV, die durch Nutzung einem Wertverzehr unterliegen, werden planmässig nach Anlagekategorie über die festgelegte Nutzungsdauer abgeschrieben. Das Verwaltungsvermögen wird jährlich auf dauernde Wertminderungen geprüft. Ist eine dauernde Wertminderung absehbar, wird der bilanzierte Wert berichtigt.

Positionen des Fremdkapitals und des Eigenkapitals werden grundsätzlich zu Nominalwerten bilanziert.

### ***Bereichsspezifische Regelungen (Anlagekategorien und Nutzungsdauern)***

Bei folgenden Aufgabenbereichen werden Branchenregelungen angewendet:  
Abwasserentsorgung: Branchenregelung GR-Beschluss Nr. 57 vom 07.05.2019

### ***Interne Zinsen***

Der Zinssatz für die internen Verzinsungen gemäss § 36 VGG beträgt gemäss GR-Beschluss Nr. 105 vom 4. Juni 2024 1.05 %. Verzinst wird der Wert Anfang Jahr.

Verzinst werden

- a) die Verpflichtungen der Gemeinde gegenüber Sonderrechnungen (mit Ausnahme der zweckgebundenen Zuwendungen, die auf einem speziell dafür eingerichteten Bankkonto sind),
- b) die Guthaben und Verpflichtungen der Gemeinde gegenüber Spezial- und Vorfinanzierungen der Eigenwirtschaftsbetriebe,
- c) die Liegenschaften des Finanzvermögens,
- d) das Verwaltungsvermögen der Eigenwirtschaftsbetriebe.

## Anhang

---

### Organisationseinheiten

---

#### **In der Gemeinderechnung integriert**

Die Rechnung wird über den gesamten Haushalt der Gemeinde grundsätzlich als Einheit geführt. Sie besteht aus der Hauptrechnung einschliesslich Spezialfinanzierungen und den Sonderrechnungen. Die Jahresrechnung beinhaltet die Gemeindelegislative, die Gemeindeexekutive, die gesamte Gemeindeverwaltung, die Eigenwirtschaftsbetriebe sowie die Rechtspflege auf kommunaler Ebene (Friedensrichter).

Es werden keine Organisationen mit autonomer Verwaltungsorganisation geführt.

#### **Nicht in der Gemeinderechnung konsolidiert**

Die Beteiligungen im Verwaltungsvermögen umfassen Organisationen des öffentlichen Rechts (selbständige öffentlich-rechtliche Anstalt oder Zweckverband) oder des Privatrechts (beispielsweise AG, Stiftung, Verein), welche öffentliche Aufgaben erfüllen. Die Gemeinde ist als Mitglied oder Eigentümerin an diesen Organisationen beteiligt. Diese Organisationen werden nicht in die Gemeinderechnung konsolidiert, sondern werden im Beteiligungsspiegel ausgewiesen.

Folgende Organisationen, an denen die Gemeinde zu mehr als 50 % beteiligt ist und damit einen beherrschenden Einfluss ausüben kann, werden in der Jahresrechnung nicht erfasst:

Es bestehen keine Organisationen mit beherrschendem Einfluss.

Der Beteiligungsspiegel enthält weiterführende Informationen.

## Anhang

### Finanzinformationen

#### Ausgewählte Positionen des Finanzvermögens

Konto	Bezeichnung	Buchwert 01.01.2025	Veränderung im Rechnungsjahr	Buchwert 31.12.2025
<b>1010</b>	<b>Forderungen aus Lieferungen und Leistungen gegenüber Dritten</b>	<b>105'507.65</b>	<b>-2'546.35</b>	<b>102'961.30</b>
	- aus Rechnungsjahr	80'170.65	-2'538.05	77'632.60
	- aus früheren Jahren	25'337.00	-8.30	25'328.70
<b>1012</b>	<b>Steuerforderungen</b>	<b>16'165.46</b>	<b>57'311.04</b>	<b>73'476.50</b>
	- Steuern aus dem Rechnungsjahr	9'502.31	58'381.94	67'884.25
	- Steuern aus früheren Jahren	6'663.15	-1'070.90	5'592.25
<b>102x</b>	<b>Kurzfristige Finanzanlagen</b>	-	-	-
	keine	-	-	-
<b>1070</b>	<b>Aktien und Anteilsscheine</b>	-	-	-
	keine	-	-	-
<b>1071</b>	<b>Verzinsliche Anlagen</b>	-	-	-
	keine	-	-	-
<b>1072</b>	<b>Langfristige Forderungen</b>	-	-	-
	keine	-	-	-
<b>1079</b>	<b>Übrige Langfristige Finanzanlagen</b>	-	-	-
	keine	-	-	-

## Anhang

### Anlagenpiegel - Finanzvermögen

<b>Sachanlagen FV</b>		Buchwert 01.01.2025	Zugänge (+)	Abgänge (-)	Verkehrswert- anpassung (+/-)	Umgliederungen (+/-)	Buchwert 31.12.2025
1080.00	Grundstücke	763'780.00	0.00	0.00	0.00	0.00	<b>763'780.00</b>
1080.10	Grundstücke mit Baurechten	0.00	0.00	0.00	0.00	0.00	<b>0.00</b>
1084.00	Gebäude	0.00	0.00	0.00	0.00	0.00	<b>0.00</b>
1084.10	Grundeigentumsanteile	0.00	0.00	0.00	0.00	0.00	<b>0.00</b>
1086.00	Mobilien	0.00	0.00	0.00	0.00	0.00	<b>0.00</b>
1087.00	Anlagen im Bau	0.00	0.00	0.00	0.00	0.00	<b>0.00</b>
1089.00	Übrige Sachanlagen	0.00	0.00	0.00	0.00	0.00	<b>0.00</b>
<b>Total Sachanlagen</b>		<b>763'780.00</b>	<b>0.00</b>	<b>0.00</b>	<b>0.00</b>	<b>0.00</b>	<b>763'780.00</b>

Für die Legislaturperiode 2022 - 2026 wurde per 01.01.2023 eine Bewertung des Grundeigentums im Finanzvermögen vorgenommen. Entsprechend wurde eine Verkehrswertanpassung für Grundstücke im FV (Konto 1080.00) im Rechnungsjahr vorgenommen

## Anhang

### Anlagenpiegel - Verwaltungsvermögen

Gesamthaushalt	Anschaffungswerte					Kumulierte Abschreibungen							
	Stand 01.01.2025	Zugänge (+) Abgänge (-)	Verr. Kumm. Abschr. (-)	Umgliederungen (+/-)	Stand 31.12.2025	Stand 01.01.2025	Planm. Abschreib.	Ausserplanm. Abschr. / WB	Abgänge (+)	Umgliederungen (+/-)	Stand 31.12.2025	Buchwert 31.12.2025	
<b>Sachanlagen VV</b>													
1400	Grundstücke	0.00	0.00	0.00	0.00	0.00	0.00	0.00	0.00	0.00	0.00	0.00	
1401	Strassen / Verkehrswege	1'876'016.10	51'993.05	0.00	0.00	1'928'009.15	-1'277'250.10	-24'373.05	0.00	0.00	0.00	-1'301'623.15	626'386.00
1402	Wasserbau	0.00	0.00	0.00	0.00	0.00	0.00	0.00	0.00	0.00	0.00	0.00	
1403	Übrige Tiefbauten	3'928'640.72	0.00	0.00	0.00	3'928'640.72	-2'318'854.72	-73'621.00	0.00	0.00	0.00	-2'392'475.72	1'536'165.00
1404	Hochbauten	4'104'088.50	0.00	0.00	69'058.30	4'173'146.80	-3'447'475.50	-69'761.30	0.00	0.00	0.00	-3'517'236.80	655'910.00
1405	Waldungen	0.00	0.00	0.00	0.00	0.00	0.00	0.00	0.00	0.00	0.00	0.00	
1406	Möbilien VV	1'174'665.25	0.00	0.00	0.00	1'174'665.25	-1'142'113.25	-5'734.00	0.00	0.00	0.00	-1'147'847.25	26'818.00
1407	Anlagen im Bau VV	272'648.15	1'653'234.45	0.00	-69'058.30	1'856'824.30	0.00	0.00	0.00	0.00	0.00	1'856'824.30	
1409	Übrige Sachanlagen	81'736.05	0.00	0.00	0.00	81'736.05	-81'736.05	0.00	0.00	0.00	0.00	-81'736.05	0.00
<b>Total Sachanlagen</b>		<b>11'437'794.77</b>	<b>1'705'227.50</b>	<b>0.00</b>	<b>0.00</b>	<b>13'143'022.27</b>	<b>-8'267'429.62</b>	<b>-173'489.35</b>	<b>0.00</b>	<b>0.00</b>	<b>0.00</b>	<b>-8'440'918.97</b>	<b>4'702'103.30</b>
<b>Immaterielle Anlagen</b>													
1420	Software	130'385.55	35'997.30	0.00	0.00	166'382.85	-130'385.55	-7'199.30	0.00	0.00	0.00	-137'584.85	28'798.00
1421	Lizenzen, Nutzungsrechte, Markenrechte	0.00	0.00	0.00	0.00	0.00	0.00	0.00	0.00	0.00	0.00	0.00	
1427	Immaterielle Anlagen in Realisierung	0.00	0.00	0.00	0.00	0.00	0.00	0.00	0.00	0.00	0.00	0.00	
1429	Übrige immaterielle Anlagen	199'222.40	0.00	0.00	0.00	199'222.40	-185'727.40	-4'499.00	0.00	0.00	0.00	-190'226.40	8'996.00
<b>Total Immaterielle Anlagen</b>		<b>329'607.95</b>	<b>35'997.30</b>	<b>0.00</b>	<b>0.00</b>	<b>365'605.25</b>	<b>-316'112.95</b>	<b>-11'698.30</b>	<b>0.00</b>	<b>0.00</b>	<b>0.00</b>	<b>-327'811.25</b>	<b>37'794.00</b>
<b>Darlehen</b>													
1440	Bund	0.00	0.00	0.00	0.00	0.00	0.00	0.00	0.00	0.00	0.00	0.00	
1441	Kantone	0.00	0.00	0.00	0.00	0.00	0.00	0.00	0.00	0.00	0.00	0.00	
1442	Gemeinden, Zweckverbände	0.00	0.00	0.00	0.00	0.00	0.00	0.00	0.00	0.00	0.00	0.00	
1443	Öffentliche Sozialversicherungen	0.00	0.00	0.00	0.00	0.00	0.00	0.00	0.00	0.00	0.00	0.00	
1444	Öffentliche Unternehmungen	0.00	0.00	0.00	0.00	0.00	0.00	0.00	0.00	0.00	0.00	0.00	
1445	Private Unternehmungen	0.00	0.00	0.00	0.00	0.00	0.00	0.00	0.00	0.00	0.00	0.00	
1446	Private Organisationen o. Erwerbszweck	0.00	0.00	0.00	0.00	0.00	0.00	0.00	0.00	0.00	0.00	0.00	
1447	Private Haushalte	0.00	0.00	0.00	0.00	0.00	0.00	0.00	0.00	0.00	0.00	0.00	
1448	Ausland	0.00	0.00	0.00	0.00	0.00	0.00	0.00	0.00	0.00	0.00	0.00	
<b>Total Darlehen</b>		<b>0.00</b>	<b>0.00</b>	<b>0.00</b>	<b>0.00</b>	<b>0.00</b>	<b>0.00</b>	<b>0.00</b>	<b>0.00</b>	<b>0.00</b>	<b>0.00</b>	<b>0.00</b>	

**Anhang****Anlagenspiegel - Verwaltungsvermögen**

Gesamthaushalt	Stand 01.01.2025	Anschaffungswerte			Stand 31.12.2025	Stand 01.01.2025	Kumulierte Abschreibungen			Stand 31.12.2025	Buchwert 31.12.2025	
		Zugänge (+) Abgänge (-)	Verr. Kumm. Abschr. (-)	Umglieder- ungen (+/-)			Planm. Abschreib.	Ausserplanm. Abschr. / WB	Abgänge (+) Umglieder- ungen (+/-)			
<b>Beteiligungen, Grundkapitalien</b>												
1450	Bund	0.00	0.00	0.00	0.00	0.00	0.00	0.00	0.00	0.00	0.00	0.00
1451	Kantone	0.00	0.00	0.00	0.00	0.00	0.00	0.00	0.00	0.00	0.00	0.00
1452	Gemeinden, Zweckverbände	48'231.84	0.00	0.00	0.00	48'231.84	0.00	0.00	0.00	0.00	0.00	48'231.84
1453	Öffentliche Sozialversicherungen	0.00	0.00	0.00	0.00	0.00	0.00	0.00	0.00	0.00	0.00	0.00
1454	Öffentliche Unternehmungen	523'021.51	0.00	0.00	0.00	523'021.51	0.00	0.00	0.00	0.00	0.00	523'021.51
1455	Private Unternehmungen	0.00	0.00	0.00	0.00	0.00	0.00	0.00	0.00	0.00	0.00	0.00
1456	Private Organisationen o. Erwerbszweck	0.00	0.00	0.00	0.00	0.00	0.00	0.00	0.00	0.00	0.00	0.00
1457	Private Haushalte	0.00	0.00	0.00	0.00	0.00	0.00	0.00	0.00	0.00	0.00	0.00
1458	Ausland	0.00	0.00	0.00	0.00	0.00	0.00	0.00	0.00	0.00	0.00	0.00
<b>Total Beteiligungen</b>		<b>571'253.35</b>	<b>0.00</b>	<b>0.00</b>	<b>0.00</b>	<b>571'253.35</b>	<b>0.00</b>	<b>0.00</b>	<b>0.00</b>	<b>0.00</b>	<b>0.00</b>	<b>571'253.35</b>
<b>Investitionsbeiträge</b>												
1460	Bund	0.00	0.00	0.00	0.00	0.00	0.00	0.00	0.00	0.00	0.00	0.00
1461	Kantone	539'073.75	0.00	0.00	0.00	539'073.75	-529'338.75	-885.00	0.00	0.00	0.00	-530'223.75
1462	Gemeinden, Zweckverbände	528'914.94	0.00	0.00	0.00	528'914.94	-363'571.94	-26'695.00	0.00	0.00	0.00	-390'266.94
1463	Öffentliche Sozialversicherungen	0.00	0.00	0.00	0.00	0.00	0.00	0.00	0.00	0.00	0.00	0.00
1464	Öffentliche Unternehmungen	2'261.95	0.00	0.00	0.00	2'261.95	-74.95	-75.00	0.00	0.00	0.00	-149.95
1465	Private Unternehmungen	9'710.00	0.00	0.00	0.00	9'710.00	-9'710.00	0.00	0.00	0.00	0.00	-9'710.00
1466	Private Organisationen o. Erwerbszweck	0.00	0.00	0.00	0.00	0.00	0.00	0.00	0.00	0.00	0.00	0.00
1467	Private Haushalte	140'000.00	0.00	0.00	0.00	140'000.00	-105'000.00	-7'000.00	0.00	0.00	0.00	-112'000.00
1468	Ausland	0.00	0.00	0.00	0.00	0.00	0.00	0.00	0.00	0.00	0.00	0.00
1469	Investitionsbeiträge an Anlagen im Bau	4'400.00	400.00	0.00	0.00	4'800.00	0.00	0.00	0.00	0.00	0.00	4'800.00
<b>Total Investitionsbeiträge</b>		<b>1'224'360.64</b>	<b>400.00</b>	<b>0.00</b>	<b>0.00</b>	<b>1'224'760.64</b>	<b>-1'007'695.64</b>	<b>-34'655.00</b>	<b>0.00</b>	<b>0.00</b>	<b>0.00</b>	<b>-1'042'350.64</b>
<b>Total Verwaltungsvermögen</b>		<b>13'563'016.71</b>	<b>1'741'624.80</b>	<b>0.00</b>	<b>0.00</b>	<b>15'304'641.51</b>	<b>-9'591'238.21</b>	<b>-219'842.65</b>	<b>0.00</b>	<b>0.00</b>	<b>0.00</b>	<b>-9'811'080.86</b>

**Anhang****Anlagenspiegel - Verwaltungsvermögen**

Allgemeiner Haushalt	Anschaffungswerte				Kumulierte Abschreibungen							Buchwert 31.12.2025
	Stand 01.01.2025	Zugänge (+) Abgänge (-)	Verr. Kumm. Abschr.(-)	Umglieder- ungen (+/-)	Stand 31.12.2025	Stand 01.01.2025	Planm. Abschreib.	Ausserplanm. Abschr. / WB	Abgänge (+)	Umglieder- ungen (+/-)	Stand 31.12.2025	
<b>Sachanlagen VV</b>												
1400.0	0.00	0.00	0.00	0.00	0.00	0.00	0.00	0.00	0.00	0.00	0.00	0.00
1401.0	1'876'016.10	51'993.05	0.00	0.00	1'928'009.15	-1'277'250.10	-24'373.05	0.00	0.00	0.00	-1'301'623.15	626'386.00
1402.0	0.00	0.00	0.00	0.00	0.00	0.00	0.00	0.00	0.00	0.00	0.00	0.00
1403.0	2'093'356.65	0.00	0.00	0.00	2'093'356.65	-1'593'345.65	-55'575.00	0.00	0.00	0.00	-1'648'920.65	444'436.00
1404.0	4'104'088.50	0.00	0.00	69'058.30	4'173'146.80	-3'447'475.50	-69'761.30	0.00	0.00	0.00	-3'517'236.80	655'910.00
1405.0	0.00	0.00	0.00	0.00	0.00	0.00	0.00	0.00	0.00	0.00	0.00	0.00
1406.0	975'972.15	0.00	0.00	0.00	975'972.15	-962'650.15	-3'330.00	0.00	0.00	0.00	-965'980.15	9'992.00
1407.0	158'239.35	578'114.55	0.00	-69'058.30	667'295.60	0.00	0.00	0.00	0.00	0.00	0.00	667'295.60
1409.0	81'736.05	0.00	0.00	0.00	81'736.05	-81'736.05	0.00	0.00	0.00	0.00	-81'736.05	0.00
<b>Total Sachanlagen</b>	<b>9'289'408.80</b>	<b>630'107.60</b>	<b>0.00</b>	<b>0.00</b>	<b>9'919'516.40</b>	<b>-7'362'457.45</b>	<b>-153'039.35</b>	<b>0.00</b>	<b>0.00</b>	<b>0.00</b>	<b>-7'515'496.80</b>	<b>2'404'019.60</b>
<b>Immaterielle Anlagen</b>												
1420.0	130'385.55	35'997.30	0.00	0.00	166'382.85	-130'385.55	-7'199.30	0.00	0.00	0.00	-137'584.85	28'798.00
1421.0	0.00	0.00	0.00	0.00	0.00	0.00	0.00	0.00	0.00	0.00	0.00	0.00
1427.0	0.00	0.00	0.00	0.00	0.00	0.00	0.00	0.00	0.00	0.00	0.00	0.00
1429.0	141'812.30	0.00	0.00	0.00	141'812.30	-140'405.30	-1'407.00	0.00	0.00	0.00	-141'812.30	0.00
<b>Total Immaterielle Anlagen</b>	<b>272'197.85</b>	<b>35'997.30</b>	<b>0.00</b>	<b>0.00</b>	<b>308'195.15</b>	<b>-270'790.85</b>	<b>-8'606.30</b>	<b>0.00</b>	<b>0.00</b>	<b>0.00</b>	<b>-279'397.15</b>	<b>28'798.00</b>
<b>Darlehen</b>												
1440.0	0.00	0.00	0.00	0.00	0.00	0.00	0.00	0.00	0.00	0.00	0.00	0.00
1441.0	0.00	0.00	0.00	0.00	0.00	0.00	0.00	0.00	0.00	0.00	0.00	0.00
1442.0	0.00	0.00	0.00	0.00	0.00	0.00	0.00	0.00	0.00	0.00	0.00	0.00
1443.0	0.00	0.00	0.00	0.00	0.00	0.00	0.00	0.00	0.00	0.00	0.00	0.00
1444.0	0.00	0.00	0.00	0.00	0.00	0.00	0.00	0.00	0.00	0.00	0.00	0.00
1445.0	0.00	0.00	0.00	0.00	0.00	0.00	0.00	0.00	0.00	0.00	0.00	0.00
1446.0	0.00	0.00	0.00	0.00	0.00	0.00	0.00	0.00	0.00	0.00	0.00	0.00
1447.0	0.00	0.00	0.00	0.00	0.00	0.00	0.00	0.00	0.00	0.00	0.00	0.00
1448.0	0.00	0.00	0.00	0.00	0.00	0.00	0.00	0.00	0.00	0.00	0.00	0.00
<b>Total Darlehen</b>	<b>0.00</b>	<b>0.00</b>	<b>0.00</b>	<b>0.00</b>	<b>0.00</b>	<b>0.00</b>	<b>0.00</b>	<b>0.00</b>	<b>0.00</b>	<b>0.00</b>	<b>0.00</b>	<b>0.00</b>

## Anhang

### Anlagenspiegel - Verwaltungsvermögen

Allgemeiner Haushalt	Anschaffungswerte				Stand 31.12.2025	Stand 01.01.2025	Kumulierte Abschreibungen			Stand 31.12.2025	Buchwert 31.12.2025	
	Stand 01.01.2025	Zugänge (+) Abgänge (-)	Verr. Kumm. Abschr. (-)	Umglieder- ungen (+/-)			Planm. Abschreib.	Ausserplanm. Abschr. / WB	Abgänge (+)			Umglieder- ungen (+/-)
<b>Beteiligungen, Grundkapitalien</b>												
1450.0	0.00	0.00	0.00	0.00	0.00	0.00	0.00	0.00	0.00	0.00	0.00	0.00
1451.0	0.00	0.00	0.00	0.00	0.00	0.00	0.00	0.00	0.00	0.00	0.00	0.00
1452.0	48'231.84	0.00	0.00	0.00	48'231.84	0.00	0.00	0.00	0.00	0.00	0.00	48'231.84
1453.0	0.00	0.00	0.00	0.00	0.00	0.00	0.00	0.00	0.00	0.00	0.00	0.00
1454.0	523'021.51	0.00	0.00	0.00	523'021.51	0.00	0.00	0.00	0.00	0.00	0.00	523'021.51
1455.0	0.00	0.00	0.00	0.00	0.00	0.00	0.00	0.00	0.00	0.00	0.00	0.00
1456.0	0.00	0.00	0.00	0.00	0.00	0.00	0.00	0.00	0.00	0.00	0.00	0.00
1457.0	0.00	0.00	0.00	0.00	0.00	0.00	0.00	0.00	0.00	0.00	0.00	0.00
1458.0	0.00	0.00	0.00	0.00	0.00	0.00	0.00	0.00	0.00	0.00	0.00	0.00
<b>Total Beteiligungen</b>	<b>571'253.35</b>	<b>0.00</b>	<b>0.00</b>	<b>0.00</b>	<b>571'253.35</b>	<b>0.00</b>	<b>0.00</b>	<b>0.00</b>	<b>0.00</b>	<b>0.00</b>	<b>0.00</b>	<b>571'253.35</b>
<b>Investitionsbeiträge</b>												
1460.0	0.00	0.00	0.00	0.00	0.00	0.00	0.00	0.00	0.00	0.00	0.00	0.00
1461.0	539'073.75	0.00	0.00	0.00	539'073.75	-529'338.75	-885.00	0.00	0.00	0.00	-530'223.75	8'850.00
1462.0	18'999.99	0.00	0.00	0.00	18'999.99	-18'999.99	0.00	0.00	0.00	0.00	-18'999.99	0.00
1463.0	0.00	0.00	0.00	0.00	0.00	0.00	0.00	0.00	0.00	0.00	0.00	0.00
1464.0	0.00	0.00	0.00	0.00	0.00	0.00	0.00	0.00	0.00	0.00	0.00	0.00
1465.0	9'710.00	0.00	0.00	0.00	9'710.00	-9'466.00	-244.00	0.00	0.00	0.00	-9'710.00	0.00
1466.0	0.00	0.00	0.00	0.00	0.00	0.00	0.00	0.00	0.00	0.00	0.00	0.00
1467.0	0.00	0.00	0.00	0.00	0.00	0.00	0.00	0.00	0.00	0.00	0.00	0.00
1468.0	0.00	0.00	0.00	0.00	0.00	0.00	0.00	0.00	0.00	0.00	0.00	0.00
1469.0	0.00	0.00	0.00	0.00	0.00	0.00	0.00	0.00	0.00	0.00	0.00	0.00
<b>Total Investitionsbeiträge</b>	<b>567'783.74</b>	<b>0.00</b>	<b>0.00</b>	<b>0.00</b>	<b>567'783.74</b>	<b>-557'804.74</b>	<b>-1'129.00</b>	<b>0.00</b>	<b>0.00</b>	<b>0.00</b>	<b>-558'933.74</b>	<b>8'850.00</b>
<b>Total Verwaltungsvermögen</b>	<b>10'700'643.74</b>	<b>666'104.90</b>	<b>0.00</b>	<b>0.00</b>	<b>11'366'748.64</b>	<b>-8'191'053.04</b>	<b>-162'774.65</b>	<b>0.00</b>	<b>0.00</b>	<b>0.00</b>	<b>-8'353'827.69</b>	<b>3'012'920.95</b>

## Anhang

### Anlagenspiegel - Verwaltungsvermögen

Eigenwirtschaftsbetrieb Wasserversorgung		Anschaffungswerte			Kumulierte Abschreibungen			Umgliederungen (+/-)		Stand 31.12.2025	Buchwert 31.12.2025	
		Stand 01.01.2025	Zugänge (+) Abgänge (-)	Umgliederungen (+/-)	Stand 31.12.2025	Stand 01.01.2025	Planm. Abschreib.					Ausserplanm. Abschr. / WB
<b>Sachanlagen VV</b>												
1400.1	Grundstücke	0.00	0.00	0.00	0.00	0.00	0.00	0.00	0.00	0.00	0.00	
1401.1	Strassen / Verkehrswege	0.00	0.00	0.00	0.00	0.00	0.00	0.00	0.00	0.00	0.00	
1402.1	Wasserbau	0.00	0.00	0.00	0.00	0.00	0.00	0.00	0.00	0.00	0.00	
1403.1	Übrige Tiefbauten	729'810.67	0.00	0.00	729'810.67	-284'692.67	-9'102.00	0.00	0.00	-293'794.67	436'016.00	
1404.1	Hochbauten	0.00	0.00	0.00	0.00	0.00	0.00	0.00	0.00	0.00	0.00	
1405.1	Waldungen	0.00	0.00	0.00	0.00	0.00	0.00	0.00	0.00	0.00	0.00	
1406.1	Mobilien VV	198'693.10	0.00	0.00	198'693.10	-179'463.10	-2'404.00	0.00	0.00	-181'867.10	16'826.00	
1407.1	Anlagen im Bau VV	114'408.80	1'075'119.90	0.00	1'189'528.70	0.00	0.00	0.00	0.00	0.00	1'189'528.70	
1409.1	Übrige Sachanlagen	0.00	0.00	0.00	0.00	0.00	0.00	0.00	0.00	0.00	0.00	
<b>Total Sachanlagen</b>		<b>1'042'912.57</b>	<b>1'075'119.90</b>	<b>0.00</b>	<b>2'118'032.47</b>	<b>-464'155.77</b>	<b>-11'506.00</b>	<b>0.00</b>	<b>0.00</b>	<b>0.00</b>	<b>-475'661.77</b>	<b>1'642'370.70</b>
<b>Immaterielle Anlagen</b>												
1420.1	Software	0.00	0.00	0.00	0.00	0.00	0.00	0.00	0.00	0.00	0.00	
1421.1	Lizenzen, Nutzungsrechte, Markenrechte	0.00	0.00	0.00	0.00	0.00	0.00	0.00	0.00	0.00	0.00	
1427.1	Immaterielle Anlagen in Realisierung	0.00	0.00	0.00	0.00	0.00	0.00	0.00	0.00	0.00	0.00	
1429.1	Übrige immaterielle Anlagen	7'089.25	0.00	0.00	7'089.25	-7'089.25	0.00	0.00	0.00	0.00	-7'089.25	
<b>Total Immaterielle Anlagen</b>		<b>7'089.25</b>	<b>0.00</b>	<b>0.00</b>	<b>7'089.25</b>	<b>-7'089.25</b>	<b>0.00</b>	<b>0.00</b>	<b>0.00</b>	<b>0.00</b>	<b>-7'089.25</b>	<b>0.00</b>
<b>Darlehen</b>												
1440.1	Bund	0.00	0.00	0.00	0.00	0.00	0.00	0.00	0.00	0.00	0.00	
1441.1	Kantone	0.00	0.00	0.00	0.00	0.00	0.00	0.00	0.00	0.00	0.00	
1442.1	Gemeinden, Zweckverbände	0.00	0.00	0.00	0.00	0.00	0.00	0.00	0.00	0.00	0.00	
1443.1	Öffentliche Sozialversicherungen	0.00	0.00	0.00	0.00	0.00	0.00	0.00	0.00	0.00	0.00	
1444.1	Öffentliche Unternehmungen	0.00	0.00	0.00	0.00	0.00	0.00	0.00	0.00	0.00	0.00	
1445.1	Private Unternehmungen	0.00	0.00	0.00	0.00	0.00	0.00	0.00	0.00	0.00	0.00	
1446.1	Private Organisationen o. Erwerbszweck	0.00	0.00	0.00	0.00	0.00	0.00	0.00	0.00	0.00	0.00	
1447.1	Private Haushalte	0.00	0.00	0.00	0.00	0.00	0.00	0.00	0.00	0.00	0.00	
1448.1	Ausland	0.00	0.00	0.00	0.00	0.00	0.00	0.00	0.00	0.00	0.00	
<b>Total Darlehen</b>		<b>0.00</b>	<b>0.00</b>	<b>0.00</b>	<b>0.00</b>	<b>0.00</b>	<b>0.00</b>	<b>0.00</b>	<b>0.00</b>	<b>0.00</b>	<b>0.00</b>	

## Anhang

### Anlagenspiegel - Verwaltungsvermögen

Eigenwirtschaftsbetrieb Wasserversorgung	Anschaffungswerte			Kumulierte Abschreibungen							Buchwert 31.12.2025	
	Stand 01.01.2025	Zugänge (+) Abgänge (-)	Umglieder- ungen (+/-)	Stand 31.12.2025	Stand 01.01.2025	Planm. Abschreib.	Ausserplanm. Abschr. / WB	Abgänge (+)	Umglieder- ungen (+/-)	Stand 31.12.2025		
<b>Beteiligungen, Grundkapitalien</b>												
1450.1	Bund	0.00	0.00	0.00	0.00	0.00	0.00	0.00	0.00	0.00	0.00	0.00
1451.1	Kantone	0.00	0.00	0.00	0.00	0.00	0.00	0.00	0.00	0.00	0.00	0.00
1452.1	Gemeinden, Zweckverbände	0.00	0.00	0.00	0.00	0.00	0.00	0.00	0.00	0.00	0.00	0.00
1453.1	Öffentliche Sozialversicherungen	0.00	0.00	0.00	0.00	0.00	0.00	0.00	0.00	0.00	0.00	0.00
1454.1	Öffentliche Unternehmungen	0.00	0.00	0.00	0.00	0.00	0.00	0.00	0.00	0.00	0.00	0.00
1455.1	Private Unternehmungen	0.00	0.00	0.00	0.00	0.00	0.00	0.00	0.00	0.00	0.00	0.00
1456.1	Private Organisationen o. Erwerbszweck	0.00	0.00	0.00	0.00	0.00	0.00	0.00	0.00	0.00	0.00	0.00
1457.1	Private Haushalte	0.00	0.00	0.00	0.00	0.00	0.00	0.00	0.00	0.00	0.00	0.00
1458.1	Ausland	0.00	0.00	0.00	0.00	0.00	0.00	0.00	0.00	0.00	0.00	0.00
<b>Total Beteiligungen</b>		<b>0.00</b>	<b>0.00</b>	<b>0.00</b>	<b>0.00</b>	<b>0.00</b>	<b>0.00</b>	<b>0.00</b>	<b>0.00</b>	<b>0.00</b>	<b>0.00</b>	<b>0.00</b>
<b>Investitionsbeiträge</b>												
1460.1	Bund	0.00	0.00	0.00	0.00	0.00	0.00	0.00	0.00	0.00	0.00	0.00
1461.1	Kantone	0.00	0.00	0.00	0.00	0.00	0.00	0.00	0.00	0.00	0.00	0.00
1462.1	Gemeinden, Zweckverbände	0.00	0.00	0.00	0.00	0.00	0.00	0.00	0.00	0.00	0.00	0.00
1463.1	Öffentliche Sozialversicherungen	0.00	0.00	0.00	0.00	0.00	0.00	0.00	0.00	0.00	0.00	0.00
1464.1	Öffentliche Unternehmungen	2'261.95	0.00	0.00	2'261.95	-74.95	-75.00	0.00	0.00	0.00	-149.95	2'112.00
1465.1	Private Unternehmungen	0.00	0.00	0.00	0.00	0.00	0.00	0.00	0.00	0.00	0.00	0.00
1466.1	Private Organisationen o. Erwerbszweck	0.00	0.00	0.00	0.00	0.00	0.00	0.00	0.00	0.00	0.00	0.00
1467.1	Private Haushalte	0.00	0.00	0.00	0.00	0.00	0.00	0.00	0.00	0.00	0.00	0.00
1468.1	Ausland	0.00	0.00	0.00	0.00	0.00	0.00	0.00	0.00	0.00	0.00	0.00
1469.1	Investitionsbeiträge an Anlagen im Bau	4'400.00	400.00	0.00	4'800.00	0.00	0.00	0.00	0.00	0.00	0.00	4'800.00
<b>Total Investitionsbeiträge</b>		<b>6'661.95</b>	<b>400.00</b>	<b>0.00</b>	<b>7'061.95</b>	<b>-74.95</b>	<b>-75.00</b>	<b>0.00</b>	<b>0.00</b>	<b>0.00</b>	<b>-149.95</b>	<b>6'912.00</b>
<b>Total Verwaltungsvermögen</b>		<b>1'056'663.77</b>	<b>1'075'519.90</b>	<b>0.00</b>	<b>2'132'183.67</b>	<b>-471'319.97</b>	<b>-11'581.00</b>	<b>0.00</b>	<b>0.00</b>	<b>0.00</b>	<b>-482'900.97</b>	<b>1'649'282.70</b>

## Anhang

### Anlagenpiegel - Verwaltungsvermögen

Eigenwirtschaftsbetrieb Abwasserentsorgung	Stand 01.01.2025	Anschaffungswerte		Stand 31.12.2025	Stand 01.01.2025	Kumulierte Abschreibungen			Umgliederungen (+/-)	Stand 31.12.2025	Buchwert 31.12.2025
		Zugänge (+) Abgänge (-)	Umgliederungen (+/-)			Planm. Abschreib.	Ausserplanm. Abschr. / WB	Abgänge (+)			
<b>Sachanlagen VV</b>											
1400.2	0.00	0.00	0.00	0.00	0.00	0.00	0.00	0.00	0.00	0.00	0.00
1401.2	0.00	0.00	0.00	0.00	0.00	0.00	0.00	0.00	0.00	0.00	0.00
1402.2	0.00	0.00	0.00	0.00	0.00	0.00	0.00	0.00	0.00	0.00	0.00
1403.2	1'105'473.40	0.00	0.00	1'105'473.40	-440'816.40	-8'944.00	0.00	0.00	0.00	-449'760.40	655'713.00
1404.2	0.00	0.00	0.00	0.00	0.00	0.00	0.00	0.00	0.00	0.00	0.00
1405.2	0.00	0.00	0.00	0.00	0.00	0.00	0.00	0.00	0.00	0.00	0.00
1406.2	0.00	0.00	0.00	0.00	0.00	0.00	0.00	0.00	0.00	0.00	0.00
1407.2	0.00	0.00	0.00	0.00	0.00	0.00	0.00	0.00	0.00	0.00	0.00
1409.2	0.00	0.00	0.00	0.00	0.00	0.00	0.00	0.00	0.00	0.00	0.00
<b>Total Sachanlagen</b>	<b>1'105'473.40</b>	<b>0.00</b>	<b>0.00</b>	<b>1'105'473.40</b>	<b>-440'816.40</b>	<b>-8'944.00</b>	<b>0.00</b>	<b>0.00</b>	<b>0.00</b>	<b>-449'760.40</b>	<b>655'713.00</b>
<b>Immaterielle Anlagen</b>											
1420.2	0.00	0.00	0.00	0.00	0.00	0.00	0.00	0.00	0.00	0.00	0.00
1421.2	0.00	0.00	0.00	0.00	0.00	0.00	0.00	0.00	0.00	0.00	0.00
1427.2	0.00	0.00	0.00	0.00	0.00	0.00	0.00	0.00	0.00	0.00	0.00
1429.2	50'320.85	0.00	0.00	50'320.85	-36'825.85	-4'499.00	0.00	0.00	0.00	-41'324.85	8'996.00
<b>Total Immaterielle Anlagen</b>	<b>50'320.85</b>	<b>0.00</b>	<b>0.00</b>	<b>50'320.85</b>	<b>-36'825.85</b>	<b>-4'499.00</b>	<b>0.00</b>	<b>0.00</b>	<b>0.00</b>	<b>-41'324.85</b>	<b>8'996.00</b>
<b>Darlehen</b>											
1440.2	0.00	0.00	0.00	0.00	0.00	0.00	0.00	0.00	0.00	0.00	0.00
1441.2	0.00	0.00	0.00	0.00	0.00	0.00	0.00	0.00	0.00	0.00	0.00
1442.2	0.00	0.00	0.00	0.00	0.00	0.00	0.00	0.00	0.00	0.00	0.00
1443.2	0.00	0.00	0.00	0.00	0.00	0.00	0.00	0.00	0.00	0.00	0.00
1444.2	0.00	0.00	0.00	0.00	0.00	0.00	0.00	0.00	0.00	0.00	0.00
1445.2	0.00	0.00	0.00	0.00	0.00	0.00	0.00	0.00	0.00	0.00	0.00
1446.2	0.00	0.00	0.00	0.00	0.00	0.00	0.00	0.00	0.00	0.00	0.00
1447.2	0.00	0.00	0.00	0.00	0.00	0.00	0.00	0.00	0.00	0.00	0.00
1448.2	0.00	0.00	0.00	0.00	0.00	0.00	0.00	0.00	0.00	0.00	0.00
<b>Total Darlehen</b>	<b>0.00</b>	<b>0.00</b>	<b>0.00</b>	<b>0.00</b>	<b>0.00</b>	<b>0.00</b>	<b>0.00</b>	<b>0.00</b>	<b>0.00</b>	<b>0.00</b>	<b>0.00</b>

**Anhang****Anlagenpiegel - Verwaltungsvermögen**

Eigenwirtschaftsbetrieb Abwasserentsorgung	Stand 01.01.2025	Anschaffungswerte		Stand 31.12.2025	Stand 01.01.2025	Kumulierte Abschreibungen			Umgliederungen (+/-)	Stand 31.12.2025	Buchwert 31.12.2025
		Zugänge (+) Abgänge (-)	Umgliederungen (+/-)			Planm. Abschreib.	Ausserplanm. Abschr. / WB	Abgänge (+)			
<b>Beteiligungen, Grundkapitalien</b>											
1450.2 Bund	0.00	0.00	0.00	0.00	0.00	0.00	0.00	0.00	0.00	0.00	0.00
1451.2 Kantone	0.00	0.00	0.00	0.00	0.00	0.00	0.00	0.00	0.00	0.00	0.00
1452.2 Gemeinden, Zweckverbände	0.00	0.00	0.00	0.00	0.00	0.00	0.00	0.00	0.00	0.00	0.00
1453.2 Öffentliche Sozialversicherungen	0.00	0.00	0.00	0.00	0.00	0.00	0.00	0.00	0.00	0.00	0.00
1454.2 Öffentliche Unternehmungen	0.00	0.00	0.00	0.00	0.00	0.00	0.00	0.00	0.00	0.00	0.00
1455.2 Private Unternehmungen	0.00	0.00	0.00	0.00	0.00	0.00	0.00	0.00	0.00	0.00	0.00
1456.2 Private Organisationen o. Erwerbszweck	0.00	0.00	0.00	0.00	0.00	0.00	0.00	0.00	0.00	0.00	0.00
1457.2 Private Haushalte	0.00	0.00	0.00	0.00	0.00	0.00	0.00	0.00	0.00	0.00	0.00
1458.2 Ausland	0.00	0.00	0.00	0.00	0.00	0.00	0.00	0.00	0.00	0.00	0.00
<b>Total Beteiligungen</b>	<b>0.00</b>	<b>0.00</b>	<b>0.00</b>	<b>0.00</b>	<b>0.00</b>	<b>0.00</b>	<b>0.00</b>	<b>0.00</b>	<b>0.00</b>	<b>0.00</b>	<b>0.00</b>
<b>Investitionsbeiträge</b>											
1460.2 Bund	0.00	0.00	0.00	0.00	0.00	0.00	0.00	0.00	0.00	0.00	0.00
1461.2 Kantone	0.00	0.00	0.00	0.00	0.00	0.00	0.00	0.00	0.00	0.00	0.00
1462.2 Gemeinden, Zweckverbände	509'914.95	0.00	0.00	509'914.95	-344'571.95	-26'695.00	0.00	0.00	0.00	-371'266.95	138'648.00
1463.2 Öffentliche Sozialversicherungen	0.00	0.00	0.00	0.00	0.00	0.00	0.00	0.00	0.00	0.00	0.00
1464.2 Öffentliche Unternehmungen	0.00	0.00	0.00	0.00	0.00	0.00	0.00	0.00	0.00	0.00	0.00
1465.2 Private Unternehmungen	0.00	0.00	0.00	0.00	0.00	0.00	0.00	0.00	0.00	0.00	0.00
1466.2 Private Organisationen o. Erwerbszweck	0.00	0.00	0.00	0.00	0.00	0.00	0.00	0.00	0.00	0.00	0.00
1467.2 Private Haushalte	140'000.00	0.00	0.00	140'000.00	-105'000.00	-7'000.00	0.00	0.00	0.00	-112'000.00	28'000.00
1468.2 Ausland	0.00	0.00	0.00	0.00	0.00	0.00	0.00	0.00	0.00	0.00	0.00
1469.2 Investitionsbeiträge an Anlagen im Bau	0.00	0.00	0.00	0.00	0.00	0.00	0.00	0.00	0.00	0.00	0.00
<b>Total Investitionsbeiträge</b>	<b>649'914.95</b>	<b>0.00</b>	<b>0.00</b>	<b>649'914.95</b>	<b>-449'571.95</b>	<b>-33'695.00</b>	<b>0.00</b>	<b>0.00</b>	<b>0.00</b>	<b>-483'266.95</b>	<b>166'648.00</b>
<b>Total Verwaltungsvermögen</b>	<b>1'805'709.20</b>	<b>0.00</b>	<b>0.00</b>	<b>1'805'709.20</b>	<b>-927'214.20</b>	<b>-47'138.00</b>	<b>0.00</b>	<b>0.00</b>	<b>0.00</b>	<b>-974'352.20</b>	<b>831'357.00</b>

**Anhang****Beteiligungsspiegel**

Name Sitz	Rechtsform / Vertragsform	Rechnungs- legungsnorm	Funktion	Tätigkeits- gebiet	Nominalka- pital (100%)	Eigentums- anteil	Stimmanteil Exekutive	Stimmanteil Legislative	Spezifische Risiken	Anschaff- ungswert	Buchwert 31.12.2025
<b>Bilanzierte Beteiligungen im Verwaltungsvermögen</b>											
IKA Sozialdienst Bezirk Affoltern Affoltern am Albis	IKA	HRM 2	5790	wirtschaftliche Hilfe und Amtsvormundschaft	1'000'000	2.5%	Delegierter		keine spez. Risiken	23'630.46	<b>23'630.46</b>
IKA KESB Bezirk Affoltern Affoltern am Albis	IKA	HRM 2	1400	Erwachsenen- und Kinderschutz	1'000'000	1.20%			keine spez. Risiken	11'720.38	<b>11'720.38</b>
ZV Feuerwehr Knonaueramt Süd Mettmenstetten	Zweckverband	HRM 2	1500	Feuerwehr	118'200	10.64%	Delegierter		keine spez. Risiken	12'578.00	<b>12'578.00</b>
Spital Affoltern AG Affoltern am Albis	AG	OR	4110	Spital	25'907'000	1.35%	Aktionärsvertr eter		keine spez. Risiken	351'000.00	<b>351'000.00</b>
IKA Pflegezentrum Sonnenberg Affoltern am Albis	IKA	HRM 2	4120	Pflegeleistungen	14'099'924	1.32%			keine spez. Risiken	172'021.51	<b>172'021.51</b>
Sicherheitszweckverbandes Albis Affoltern am Albis	Zweckverband	HRM 2	1620	Zivilschutz	26'960	1.12%	Delegierter		keine spez. Risiken	303.00	<b>303.00</b>
<b>Total Beteiligungen im Verwaltungsvermögen</b>										<b>571'253.35</b>	
<b>Nicht bilanzierte Beteiligungen und Verträge</b>											
Name Sitz	Rechtsform / Vertragsform	Rechnungs- legungsnorm	Funktion	Tätigkeitsgebiet		Eigentums- anteil	Stimmanteil Exekutive	Stimmanteil Legislative	Spezifische Risiken		
Dienstleistungszentrum Amt (DILECA) Affoltern am Albis	IKA / Gründungsvertrag	HRM 2	7301	Abfallwesen und Feuerpolizei		7.69%		1/13	keine spez. Risiken		
ARA Obfelden Gemeinde Obfelden	Betrieb der Gemeinde Obfelden / Anschlussvertrag an ARA Obfelden	HRM 2	7201	Abnahme des Abwassers von Maschwanden					keine spez. Risiken		
Abwasserleitung Tambrig in Obfelden bei Spross Ga-La-Bau-AG	Anschlussvertrag an die Abwasserleitung Tambrig (Spross Ga-La-Bau AG)	OR	7201	Mitbenützung der Abwasserleitung von Tambrig bis ARA Obfelden					keine spez. Risiken		
Betriebsamt Hausen am Albis Gemeinde Hausen am Albis	Betrieb der Pol. Gemeinde Hausen am Albis / Anschlussvertrag	HRM 2	1400	Betriebsamt					keine spez. Risiken		
Verein für Jugend und Freizeit (VJF) Mettmenstetten	Verein / Leistungsvereinbarung Offene Jugendarbeit Mettmenstetten, Knonau, Maschwanden	OR	5440	Offene Jugendarbeit			Delegierter		keine spez. Risiken		
Stiftung Solvita Urdorf	Stiftung / Stiftungsgemeinde	Swiss GAP FER		Institution für Menschen mit Behinderung			Delegierter		keine spez. Risiken		

Name Sitz	Rechtsform / Vertragsform	Rechnungs- legungsnorm	Funktion	Tätigkeitsgebiet	Eigentums- anteil	Stimmanteil Exekutive	Stimmanteil Legislative	Spezifische Risiken
Spitex Knonaueramt Affoltern am Albis	Verein / Leistungsvereinbarung	HRM 2		4210 Spitex		Delegierter		keine spez. Risiken
Verein Tagesfamilien Bezirk Affoltern Affoltern am Albis	Verein / Leistungsvereinbarung	OR		5451 Tagesfamilien				keine spez. Risiken
Amt für Jugend und Berufsberatung Bezirk Affoltern Affoltern am Albis	Kantonale Amtsstelle / Leistungsvereinbarung	HRM 2		5440 Kinder- und Jugendbetreuung				keine spez. Risiken
Gruppenwasserversorgung Amt GWVA	Einfache Gesellschaft / Gesellschaftsvertrag	OR		7101 Wasserversorgung	0.44%	Delegierter		keine spez. Risiken
Unterhaltsgenossenschaft Maschwanden Maschwanden	Öffentlich-rechtliche Genossenschaft	OR		6180 Unterhalt Flurwege		Delegierter		keine spez. Risiken
Wasserversorgung Knonau Gemeinde Knonau	Betrieb der Pol. Gemeinde Knonau / Servitutsverträge	OR		7101 Wasserversorgung				keine spez. Risiken
Zusatzleistungen zur AHV/IV bei der SVA Zürich Zürich	Öffentlich-rechtliche Anstalt / Auftragsvertrag mit der SVA Zürich	HRM 2		5320 Berechnung und Fallführung der ZL- Fälle von Maschwanden				keine spez. Risiken
Zivilstandskreis Sihltal-Albis Gemeinde Adliswil	Betrieb der Pol. Gemeinde Adliswil / Zusammenarbeitsvertrag	HRM 2		1400 Zivilstandsamt				keine spez. Risiken
Zürcher Planungsgruppe Knonaueramt Affoltern am Albis	Regionaler Planungsverband (Zweckverband) / Verbandsmitglied	HRM 2		7900 Regionalplanung für Knonaueramt		Delegierter		keine spez. Risiken
Regionalplanung Zürich und Umgebung (RZU) Zürich	Zweckverband / Verbandsmitglied	HRM 2		7900 Regionalplanung		Delegierter		keine spez. Risiken
Zürcher Verkehrsverbund ZVV Zürich	Anstalt des öffentliche Rechts / gesetzlicher Auftrag	IPSAS		6220 Öffentlicher Verkehr				keine spez. Risiken



**Konsortialrechnung Gruppenwasserversorgung Amt Rechnung 2025**

Konto	Kontobezeichnung HRM2	Soll	Haben	Konto	Kontobezeichnung GWVA
<b>Feste Kosten:</b>					
7101.3000.00	Entschädigungen, Tag- und Sitzungsgelder an Behörden und Kommissionen	7'704.15		5702.3000	Entschädigung Betriebsleitung
7101.3010.00	Löhne des Verwaltungs- und Betriebspersonals	171'407.19		5702.3010	Lohnkosten
7101.3010.00	Löhne des Verwaltungs- und Betriebspersonals	20'824.33		5702.3080	Besoldung Aushilfe & Pikett
7101.3010.09	Erstattung von Lohn des Verwaltungs- und Betriebspersonals		72'210.20	5702.4360	Rückerstattungen inkl. Anteil GALM
7101.3050.00	AG-Beiträge AHV, IV, EO, ALV, Verw.kosten	5'079.10		5702.3030	Sozialleistungen
7101.3052.00	AG-Beiträge an Pensionskassen	20'034.20		5702.3030	Sozialleistungen
7101.3053.00	AG-Beiträge Unfall- und Personal-Haftpf.	849.40		5702.3030	Sozialleistungen
7101.3054.00	AG-Beiträge Familienausgleichskasse	810.80		5702.3030	Sozialleistungen
7101.3055.00	AG-Beiträge an Krankentaggeldversicherungen	723.30		5702.3030	Sozialleistungen
7101.3099.00	Übriger Personalaufwand	202.00		5702.3090	Allgemeiner Personalaufwand
7101.3100.00	Büromaterial	1'625.62		5702.3100	Büromaterial, Kopien, Drucksachen
7101.3101.00	Betriebs- und Verbrauchsmaterial	5'253.74		5702.3130	Betriebs- und Verbrauchsmaterial
7101.3111.00	Anschaffung Apparate, Maschinen, Geräte etc.	53'659.66		5702.3110	Anschaffung Mobiliar, Maschinen, Geräte
7101.3130.00	Dienstleistungen Dritter	4'214.36		5702.3180	Telefon, Porti, Informatik
7101.3132.00	Honorare externe Berater, Gutachter etc.	113'418.69		5702.3182	Dienstleistungen Dritter, Fachberater etc.
7101.3132.00	Honorare externe Berater, Gutachter etc.	22'191.52		5702.3183	Konzessionen, Trinkwasserproben
7101.3134.00	Sachversicherungsprämien	7'606.48		5702.3184	Versicherungen
7101.3137.00	Steuern und Abgaben	3'581.53		5702.3181+3185	Abgaben für Fahrzeug Gruppenwart, Übrige Gebühren
7101.3143.00	Unterhalt übrige Tiefbauten	19'903.55		5702.3150	Unterhalt und Wartung
7101.3151.00	Unterhalt Apparate, Maschinen, Geräte etc.	4'876.83		5702.3150	Unterhalt und Wartung
7101.3151.00	Unterhalt Apparate, Maschinen, Geräte etc.	2'311.56		5702.3151	Unterhalt Fahrzeug Gruppenwart
7101.3160.00	Miete und Pacht Liegenschaften	11'000.00		5702.3160	Miete Betriebswarte und Garage
7101.3170.00	Reisekosten und Spesen	2'896.13		5702.3170	Spesen und Repräsentationskosten
7101.3612.00	Entschädigungen an Gemeinden und Zweckverbände	14'775.00		5702.3520	Rechnungsführung und Sekretariat
7101.3614.00	Entschädigungen an öffentliche Unternehmungen	1'533'216.10		5702.3121	Leistungspreis GALM
7101.4250.00	Verkäufe		4'441.33	5702.4250	Verkäufe
7101.4260.00	Rückerstattungen Dritter		33'381.93	5702.4360	Rückerstattungen inkl. Anteil GALM
7101.4260.00	Rückerstattungen Dritter		56'554.10	5702.4361	Rückerstattung GALM
7101.4260.00	Rückerstattungen Dritter		1'254.49	5702.4362	Rückerstattungen ohne Anteil GALM
<b>Total Feste Kosten</b>		<b>2'028'165.24</b>	<b>167'842.05</b>		
		Total:	1'860'323.19		
<b>Veränderliche Kosten:</b>					
7101.3000.00	Entschädigungen, Tag- und Sitzungsgelder an Behörden und Kommissionen	7'704.10		5702.3000	Entschädigung Betriebsleitung
7101.3143.00	Unterhalt übrige Tiefbauten	19'903.55		5702.3150	Unterhalt und Wartung
7101.3151.00	Unterhalt Apparate, Maschinen, Geräte etc.	4'876.80		5702.3150	Unterhalt und Wartung
7101.3612.00	Entschädigungen an Gemeinden und Zweckverbände	14'775.00		5702.3520	Rechnungsführung und Sekretariat
7101.3614.00	Entschädigungen an öffentliche Unternehmungen	1'281'311.48		5701.3120	Arbeitspreis GALM
7101.3120.00	Ver- und Entsorgung	356'590.57		5701.3121-25	Förderkosten
7101.4260.00	Rückerstattungen Dritter		16'468.32	5701.4360	Rückerstattungen Dritter
<b>Total Veränderliche Kosten</b>		<b>1'685'161.50</b>	<b>16'468.32</b>		
		Total:	1'668'693.18		

Beträge exkl. MWST!

## Anhang

### Ausgewählte Positionen des Fremdkapitals

Konto	Bezeichnung	Buchwert 01.01.2025	Veränderung im Rechnungsjahr	Buchwert 31.12.2025
<b>201x</b>	<b>Kurzfristige Finanzverbindlichkeiten</b>			
2011.00	Kurzfr. Darlehen Stiftung Auffangeinrichtung BVG 17.05.24-19.05.25	1'000'000.00	-1'000'000.00	<b>0.00</b>
<b>206x</b>	<b>Langfristige Finanzverbindlichkeiten</b>			<b>3'000'000.00</b>
2064.01	Festdarlehen, Postfinance, 02.09.2019-03.09.2029, Zinssatz 0.35 %	1'000'000.00	-	1'000'000.00
2064.02	Festdarlehen, Postfinance, 02.09.2019-02.09.2033, Zinssatz 0.6 %	1'000'000.00	-	1'000'000.00
2064.03	Festdarlehen, SUVA 17.05.24-17.05.39, Zinssatz 1.71%	1'000'000.00	-	1'000'000.00
	<b>Fälligkeitsstatistik:</b>			
	1 bis 2 Jahre			0.00
	2 bis 5 Jahre			1'000'000.00
	über 5 Jahre			2'000'000.00
	<b>Total</b>			<b>3'000'000.00</b>
	Gewichteter Durchschnittzinssatz der langfristigen Finanzverbindlichkeiten in %			<b>1.0%</b>

## Anhang

### Gewährleistungsspiegel / Eventualverbindlichkeiten

Name Sitz	Art der Verpflichtung	Datum	Verfallzeit	Verpflichtung Betrag	Eigentümer, wesentl. Miteigentümer	Spezifische zus. Angaben	Zahlungsströme im Rechnungsjahr
<b>Eventualverbindlichkeiten</b>							
BVK, Personalvorsorge des Kt. Zürich	Vertraglicher Anschluss an die BVK; Nachschusspflicht im Falle einer Unterdeckung von 90% und bei einer Auflösung der BVK.			CHF	- -	Deckungsgrad der BVK per 31.12.2025: 113.6 %	<b>78'526.10</b>
<b>Gewährleistungen</b>							
Zürcher Verkehrsverbund	jährlicher Defizitbeitrag aufgrund des Verteilschlüssels					Kostenverteil-Verordnug	<b>17'332.00</b>
Verein Spitex Knonaeramt	Defizitgarantie gemäss Statuten Spitex Knonaeramt					Keine Restfinanzierung für das 2025 zu übernehmen	<b>0.00</b>
<b>Weitere Verpflichtungen (Altlasten, Konventionalstrafen)</b>							
Altlasten auf Kat.-Nrn. 593+970 (Gerbi)	Die Grundstücke wurden in den Kataster der belasteten Standorte (KbS) des AWELs aufgenommen.						<b>0.00</b>

Altlasten auf Kat.-Nrn. 826+860 (Seehalten)	Die Grundstücke wurden nicht in den Kataster der belasteten Standorte (KbS) des AWELs aufgenommen.	<b>0.00</b>
Altlasten Bibelos (Nr. 0008/D.0002)	Gemäss Verfügung der Baudirektion Nr. 1015 vom 6. Juni 2012 ist der Standort überwachungsbedürftig.	<b>0.00</b>
Altlasten Bollmoos, Kat- Nr. 793 (Nr. 0008/D.0005)	Gemäss Verfügung der Baudirektion vom 18.03.2021 ist der Standort überwachungsbedürftig.	<b>5'193.05</b>

## Anhang

### Leasingverträge

Firma Sitz	Leasinggut	Anschaffungskosten	Vertragsdauer (Fälligkeiten)	Gesamtbetrag zukünftige Leasingraten
---------------	------------	--------------------	------------------------------	---

### Finanzierungsleasing

keine

### Operatives Leasing (sofern der Vertrag nicht innerhalb eines Jahre kündbar ist)

**(nicht bilanziert)**

CoOpera Leasing AG 6340 Baar	Leasing Multifunktionsgerät Canon iR DX C5840i MFP		5 Jahre respektive 60 Monate (monatliche Zahlungen von CHF 189.00) Vertragsbeginn: 01.12.2024	<b>8'883.00</b>
OBT AG 8005 Zürich	Hardwareausstattung im Lifecycle- Management		Quartalsmässige Abrechnung im SLA Quartalsweise Kosten CHF 1'615.00 (exkl. MwSt.) 5 Jahre Vertragsbeginn: 1. Januar 2025	<b>25'840.00</b>

## Anhang

### Rückstellungsspiegel

<b>Kurzfristige Rückstellungen</b>		Stand 01.01.2025	Bildung inkl. Erhöhung (+)	Verwendung (-)	Auflösung (-)	Umbuchung (+/-)	Stand 31.12.2025	Begründung
2050	Mehrleistungen des Personals	12'300.00	0.00	0.00	4'300.00	0.00	<b>8'000.00</b>	A
2051	Andere Ansprüche des Personals	0.00	0.00	0.00	0.00	0.00	<b>0.00</b>	
2052	Prozesse	0.00	10'000.00	0.00	0.00	0.00	<b>10'000.00</b>	E
2053	Nicht versicherte Schäden	0.00	0.00	0.00	0.00	0.00	<b>0.00</b>	
2054	Bürgschaften und Garantieleistungen	0.00	0.00	0.00	0.00	0.00	<b>0.00</b>	
2055	Übrige betriebliche Tätigkeit	1'000.00	92'773.80	0.00	1'000.00	0.00	<b>92'773.80</b>	C/D
2056	Vorsorgeverpflichtungen	0.00	0.00	0.00	0.00	0.00	<b>0.00</b>	
2057	Finanzaufwand	0.00	0.00	0.00	0.00	0.00	<b>0.00</b>	
2058	Investitionsrechnung	0.00	0.00	0.00	0.00	0.00	<b>0.00</b>	
2059	Übrige Rückstellungen	983'800.00	1'481'800.00	0.00	0.00	0.00	<b>2'465'600.00</b>	B
<b>Total kurzfristige Rückstellungen</b>		<b>997'100.00</b>	<b>1'584'573.80</b>	<b>0.00</b>	<b>5'300.00</b>	<b>0.00</b>	<b>2'576'373.80</b>	

### Begründungen der kurzfristigen Rückstellungen

		Konto ER / IR	Buchwert per 31.12.2025
A	Veränderung Mehrleistungen des Personals	220.3010.00 / 6150.3010.00	<b>8'000.00</b>
B	Rückerstattung Anteil ISOLA 2025 (gem. Bedarfsermittlung) sowie Bestrittener Anteil aus ISOLA 2024	9300.3621.63	<b>2'465'600.00</b>
C	Rückstellungen MiGeL (Rückforderungsklage der Krankenversicherer 2015-2017) aufgelöst	4125.3635.01	<b>0.00</b>
D	Rückstellung bestrittener Anteil an bereits veranlagten GGST	9101.4022.00	<b>92'773.80</b>
E	Prozesskosten für Einsprache/Rekursfall GGST	0210.3132.00	<b>10'000.00</b>
<b>Total kurzfristige Rückstellungen</b>			<b>2'576'373.80</b>

## Anhang

### Rückstellungsspiegel

<b>Langfristige Rückstellungen</b>		Stand 01.01.2025	Bildung inkl. Erhöhung (+)	Verwendung (-)	Auflösung (-)	Umbuchung (+/-)	Stand 31.12.2025	Begründung
2081	Ansprüche des Personals	0.00	0.00	0.00	0.00	0.00	<b>0.00</b>	
2082	Prozesse	0.00	0.00	0.00	0.00	0.00	<b>0.00</b>	
2083	Nicht versicherte Schäden	0.00	0.00	0.00	0.00	0.00	<b>0.00</b>	
2084	Bürgschaften und Garantieleistungen	0.00	0.00	0.00	0.00	0.00	<b>0.00</b>	
2085	Übrige betriebliche Tätigkeit	0.00	0.00	0.00	0.00	0.00	<b>0.00</b>	
2086	Vorsorgeverpflichtungen	0.00	0.00	0.00	0.00	0.00	<b>0.00</b>	
2087	Finanzaufwand	0.00	0.00	0.00	0.00	0.00	<b>0.00</b>	
2088	Investitionsrechnung	0.00	0.00	0.00	0.00	0.00	<b>0.00</b>	
2089	Übrige Rückstellungen	0.00	0.00	0.00	0.00	0.00	<b>0.00</b>	
<b>Total langfristige Rückstellungen</b>		<b>0.00</b>	<b>0.00</b>	<b>0.00</b>	<b>0.00</b>	<b>0.00</b>	<b>0.00</b>	

### Begründungen der langfristigen Rückstellungen

	Konto ER / IR	Buchwert 31.12.2025
keine		<b>0.00</b>
<b>Total langfristige Rückstellungen</b>		<b>0.00</b>

## Anhang

### Eigenkapitalnachweis

Veränderungen	Stand 01.01.2025	Umgliederung VJ Ergebnis	Spezialfinanzierungen im Eigenkapital		Fonds		Rücklagen		Vorfinanzierungen		Finanzpolitische Reserve		Marktwertreserve Finanzinstrumente Veränderung	Jahresergebnis		Stand 31.12.2025	
			Einlage	Entnahme	Einlage	Entnahme	Einlage	Entnahme	Einlage	Entnahme	Einlage	Entnahme		Ertragsü.	Aufwandü.		
2900 <b>Spezialfinanzierungen im Eigenkapital</b>	927'419.85																<b>1'008'737.85</b>
Wasserwerk	130'759.00		38'531.50	0.00													169'290.50
Abwasserbeseitigung	832'031.02		17'529.80	0.00													849'560.82
Abfallwirtschaft	-35'370.17		25'256.70	0.00													-10'113.47
2910 <b>Fonds im Eigenkapital</b>	0.00																<b>0.00</b>
Ersatzabgaben für Parkplatzbauten	0.00				0.00	0.00											0.00
Forstreservfonds	0.00				0.00	0.00											0.00
Wohnraumfonds	0.00				0.00	0.00											0.00
Liegenschaftenfonds	0.00				0.00	0.00											0.00
2920 <b>Rücklagen der Globalbudgetbereiche</b>	0.00																<b>0.00</b>
Rücklage	0.00						0.00	0.00									0.00
2930 <b>Vorfinanzierungen</b>	0.00																<b>0.00</b>
Vorfinanzierung	0.00								0.00	0.00							0.00
Wasserwerk, Vorfinanzierung	0.00								0.00	0.00							0.00
Abwasserbeseitigung, Vorfinanzierung	0.00								0.00	0.00							0.00
Abfallwirtschaft, Vorfinanzierung	0.00								0.00	0.00							0.00
2940 <b>Finanzpolitische Reserve</b>	0.00										0.00	0.00					<b>0.00</b>
2961 <b>Marktwertreserve auf Finanzinstrumenten</b>	0.00												0.00				<b>0.00</b>
2990 <b>Jahresergebnis</b>	-361'603.40	361'603.40												0.00	332'473.15		<b>-332'473.15</b>
2999 <b>Kumulierte Ergebnisse der Vorjahre</b>	2'544'385.60	-361'603.40															<b>2'182'782.20</b>
<b>Total</b>	<b>3'110'202.05</b>	<b>0.00</b>	<b>81'318.00</b>	<b>0.00</b>	<b>0.00</b>	<b>0.00</b>	<b>0.00</b>	<b>0.00</b>	<b>0.00</b>	<b>0.00</b>	<b>0.00</b>	<b>0.00</b>	<b>0.00</b>	<b>0.00</b>	<b>332'473.15</b>		<b>2'859'046.90</b>

## Anhang

### Sonderrechnungen

<b>Art</b>	Legat
<b>Bezeichnung, Konto</b>	Zweckgebundene Zuwendung für Einrichtung Dorfmuseum, Konto 2092.00
<b>Zweck</b>	Einrichtung und Unterhalt des Dorfmuseums Maschwanden

### Erfolgsrechnung 2025

			Aufwand	Ertrag
<b>Ertrag</b>	Zinsertrag	Kapital Verzinsung gemäss Belege ZKB, 01.01. bis 31.12.2025, inkl. VST	37'261.30	131.35
	Übrige Erträge	Einnahmen aus Spendekiste (wurden erst im Januar 2026 gutgeschrieben für das Jahr 2025, CHF 479.65)		0.00
<b>Aufwand</b>		keine	0.00 0.00	
Total Aufwand / Ertrag			0.00	131.35
<b>Ertragsüberschuss (+) / Aufwandüberschuss (-)</b>				<b>131.35</b>

### Abschluss

		Vermögensveränderung
Vermögen Anfang Rechnungsjahr		37'261.30
Ertragsüberschuss (+) / Aufwandüberschuss (-)		131.35
<b>Vermögen Ende Rechnungsjahr</b>		<b>37'392.65</b>

### Bilanz per 31.12.2025

	Aktiven	Passiven
Kapital (Bilanzkonto 1002.10)	37'392.65	
Guthaben bei Politischer Gemeinde	0.00	
Aktivenüberschuss = <b>Vermögen</b>		37'392.65
<b>Total</b>	<b>37'392.65</b>	<b>37'392.65</b>

## Anhang

### Haushaltsgleichgewicht

#### Ausgleich des Budgets

Regel: Der Gemeindesteuerfuss wird grundsätzlich so festgesetzt, dass die Erfolgsrechnung des Budgets ausgeglichen ist (§ 92 Abs. 1 GG).

<b>Jahresergebnis Erfolgsrechnung</b>	Aufwandüberschuss (-) / Ertragsüberschuss (+) gemäss Budget	<b>-13'950.00</b>
<b>Jahresergebnis Erfolgsrechnung</b>	Aufwandüberschuss (-) / Ertragsüberschuss (+) gemäss Jahresrechnung	<b>-332'473.15</b>

Mit Beschluss Nr. 88 vom 9. Juli 2019 hat der Gemeinderat den festgesetzten mittelfristigen Ausgleich per sofort ersatzlos gestrichen.

#### Zulässiger Aufwandüberschuss

Regel: Pro Jahr darf ein Aufwandüberschuss in der Höhe der budgetierten Abschreibungen auf dem Verwaltungsvermögen zuzüglich 3% des Steuerertrags budgetiert werden (§ 92 Abs. 2 GG).

Ist das Finanzvermögen grösser als das Fremdkapital [Nettovermögen], darf von Abs. 2 abgewichen und bis zur Höhe der Differenz ein Aufwandüberschuss budgetiert werden (§ 92 Abs. 3 GG).

Falls Einlagen in die Vorfinanzierungen (§ 90 Abs. 3 GG) oder in die Reserve (§ 123 Abs. 2 GG) budgetiert werden, darf im Budget kein Aufwandüberschuss resultieren.

Die Regelung ist für die Jahresrechnung nicht relevant.

## Anhang

### Haushaltsgleichgewicht

#### Kennzahlen

Regel: Zur Beurteilung der Veränderung des Eigenkapitals, der Zinsbelastung und der Investitionen werden folgende Kennzahlen ausgewiesen (§ 94 GG).

#### Eigenkapitalquote

Die Eigenkapitalquote gibt Auskunft über die Kapitalstruktur der Gemeinde. Sie zeigt, zu welchem Anteil die Aktiven selber finanziert sind.  
Ein höheres Eigenkapital bedeutet mehr Handlungsspielraum der Gemeinde und eine bessere Bonität gegenüber den Kreditgebern.

Richtwerte  
> 25 % genügend  
< 25 % ungenügend

2019	2020	2021	2022	2023	2024	2025	2026	2027	2028	Ø
41%	34%	34%	43%	42%	26%	21%				34%

#### Zinsbelastungsquote

Die Zinsbelastungsquote informiert über das Verhältnis der Zinsen zum laufenden Ertrag. Sie zeigt, wie gut die Gemeinde ihre Verpflichtungen gegenüber den Kreditgebern erfüllen kann. Die Tragbarkeitsberechnung erfolgt zu einem durchschnittlichen Zinssatz von 5 %.

Richtwerte  
< 5 % genügend  
> 5 % ungenügend

2019	2020	2021	2022	2023	2024	2025	2026	2027	2028	Ø
4%	4%	3%	2%	2%	4%	2%				3%

#### Investitionsanteil

Der Investitionsanteil zeigt das Ausmass der Investitionstätigkeit an. Er gibt an, welcher Anteil der gesamten Ausgaben einer Gemeinde für Investitionen in die Infrastruktur eingesetzt wird.

Richtwerte  
> 10 % genügend  
< 10 % ungenügend

2019	2020	2021	2022	2023	2024	2025	2026	2027	2028	Ø
5%	18%	13%	11%	4%	4%	23%				11%

## Anhang

### Finanzkennzahlen

	Rechnung 2025	Budget 2025	Rechnung 2024	Richtwerte
Anzahl Einwohner	667	750	671	
Steuerfuss	28%	28%	3%	
Steuerkraft pro Einwohner (eigene Berechnung)	2'498	2'106	2'155	
<b>Selbstfinanzierungsgrad</b>	<b>-2%</b>	8%	-46%	> 100 % ideal 80 - 100 % gut bis vertretbar 50 - 80 % problematisch < 50 % ungenügend
Anteil der Nettoinvestitionen, der aus eigenen Mitteln finanziert werden kann.				
<b>Zinsbelastungsanteil</b>	<b>0.55%</b>	1%	0.61%	0 - 4 % gut 4 - 9 % genügend > 9 % schlecht
Anteil des laufenden Ertrags, welcher durch den Nettozinsaufwand gebunden ist.				
<b>Nettoverschuldungsquotient</b>	<b>566%</b>	-	1083%	< 100 % gut 100 - 150 % genügend > 150 % schlecht
Anteil der direkten Steuern der natürlichen und juristischen Personen, der erforderlich wäre, um die Nettoschuld abzutragen.				
<b>Nettoschuld I pro Einwohnerin und Einwohner</b>	<b>3'950</b>	-	1'280	< 0 Fr. Nettovermögen 1 - 1'000 Fr. geringe Verschuldung 1'001 - 2'500 Fr. mittlere Verschuldung 2'501 - 5'000 Fr. hohe Verschuldung > 5'000 Fr. sehr hohe Verschuldung
Verschuldung pro Einwohnerin und Einwohner in Franken.				

## Anhang

### Kreditrechtliche Angaben

#### Verpflichtungskredite

Ausweis der von den Stimmberechtigten (Gemeindeversammlung oder Urne) oder dem Gemeindeparlament beschlossenen Verpflichtungskredite (§ 19 Abs. 1 lit. f. VGG).

Kreditbeschluss								Rechnung 2025							
Datum	Organ	Brutto Netto	Kredit Fr.	Konto ER Konto IR	Bezeichnung	Ausgaben kumuliert bis 2024	Einnahmen kumuliert bis 2024	Ausgaben	Einnahmen	Ausgaben kumuliert bis 2025	Einnahmen kumuliert bis 2025	Abweichung bewilligter Kredit	Abrechnung Datum	Organ	
10.03.2014	GV	Brutto	300'000.00	6150.5010.00/ 6150.5010.05	Projekt und Ausführungskredit für ganzheitliche Verkehrsplanung Maschwanden (Einführung Tempo 30)	16'815.15	0.00	324.30	0.00	17'139.45	0.00	-282'860.55			
02.12.2019	GV	Brutto	100'000.00	7900.5290.00* 7900.3130.13	Überarbeitung BZO	90'720.35	0.00	0.00	0.00	90'720.35	0.00	-9'279.65			
12.06.2023	GV	Brutto	900'000.00	6150.5010.03	Ersatzbau der Dörflibrücke (Dörflistrasse)**	85'696.65	0.00	395'179.80	0.00	480'876.45	0.00	-419'123.55			
10.06.2024	GV	Brutto	220'000.00	6150.5010.04/ 6150.6310.00	Umgestaltung Kreuzrai**	61'859.25	10'980.00	23'021.95	0.00	84'881.20	10'980.00	-135'118.80			

\* Korrektur Übertrag in Erfolgsrechnung in der Jahresrechnung 2020

\*\* Abgeleitet aus Projekt ganzheitliche Verkehrsplanung Maschwanden: Ausgaben Anteil Kreuzrai sowie Anteil Dörflibrücke umgebucht/neuem Projekt belastet.

# **Jahresrechnung - Details zum Finanzbericht**

## Erfolgsrechnung

### Erläuterungen zur Erfolgsrechnung

Abweichungen der Erfolgsrechnung gegenüber dem Budget von über CHF 5'000 werden nachfolgend – nach Hauptaufgabenbereich gegliedert – begründet.

#### 0 Allgemeine Verwaltung

Nettoaufwand: CHF 789'892.35 (budgetiert CHF 799'885.00)

0

Der Nettoaufwand im Hauptaufgabenbereich der Allgemeinen Verwaltung fällt leicht tiefer als budgetiert aus. Dies ist insbesondere auch auf höhere Erträge zurückzuführen. Grössere Abweichungen sind den nachfolgenden Erläuterungen zu entnehmen. Im Rechnungsjahr 2025 wurde infolge einer personellen Veränderung auf der Verwaltung das Hochbausekretariat ausgelagert und die Liegenschaftenverwaltung der Dorfstrasse 66 wurde extern vergeben. Der Gemeinderat und die Verwaltungsleitung befassen sich aktuell im partizipativen Projekt "Maschwanden 2030" stark mit der Gestaltung der Zukunft der Gemeinde Maschwanden.

Konto	Rechnung 2025	Budget 2025	Differenz	Erläuterungen
<b>0120 Exekutive</b>				
0120.3000.00	67'650.00	80'000.00	-12'350.00	Für Projekte des Gemeinderates wurden mehr Entschädigungen budgetiert, die nicht benötigt wurden.
0120.3132.00	24'075.80	50'500.00	-26'424.20	Aufgrund der abgebrochenen Fusionsgespräche und des erst Mitte Jahr begonnenen neuen Projekts fiel das budgetierte Honorar für externe Begleitung tiefer aus.
<b>0220 Allgemeine Dienste, übrige</b>				
0220.3010.00	319'016.30	357'000.00	-37'983.70	Tiefere Lohnkosten als Budgetiert, da teilweise Aufgaben ausgelagert / extern eingekauft (Liegenschaften / Hochbau) wurden.
0220.3090.00	24'730.00	13'000.00	11'730.00	Höhere Weiterbildungskosten als budgetiert.
0220.3130.01	64'748.70	2'500.00	62'248.70	Auslagerung des Hochbausekretariats führte zu erhöhten Kosten.
0220.3133.00	113'931.70	90'000.00	23'931.70	Höhere Kosten für IT-Infrastruktur aufgrund von Digitalisierungsprojekten und Updates.
0220.3162.00	9'434.80	-	9'434.80	Operatives Leasing für Multifunktionsgerät und Hardware Verwaltung anstelle Anschaffung.
<b>0291 Alterswohnungen</b>				
0291.3132.00	5'362.20	-	5'362.20	Verwaltung der Liegenschaft durch externe Liegenschaftsverwaltung.
0291.3300.40	16'560.00	28'600.00	-12'040.00	Geplante Sanierungen nicht im budgetierten Umfang durchgeführt, weshalb Abschreibungen geringer ausfallen.
0291.4260.00	37'284.50	30'000.00	7'284.50	Rückerstattung Gebäudesachversicherung aus entstandenem Schadenfall.
0291.4470.00	106'116.00	114'000.00	-7'884.00	Geringere Mietzinseinnahmen infolge Mieterwechsel.
<b>0292 Gerbi</b>				
0292.4910.00	-	6'500.00	-6'500.00	Interne Verr. EDV wurde dem Sachkonto 4930.00 belastet
0292.4930.00	7'047.00	-	7'047.00	

# 1

## Öffentliche Ordnung und Sicherheit

Nettoaufwand: CHF 79'995.95 (budgetiert CHF 145'540.00)

Im Hauptaufgabenbereich der Öffentlichen Ordnung und Sicherheit fielen die Aufwendungen und Erträge mehrheitlich im Rahmen der Budgetierung aus, wobei teilweise auch kleinere Aufwendungen (bspw. Fallentschädigung Friedensrichter) eingespart und mehr Erträge (Gebühren für Amtshandlungen) vereinnahmt wurden. Zudem fiel die Entschädigung an die KESB und an die Feuerwehr Knonaueramt geringer als budgetiert aus, da die Betriebskosten auch deutlich tiefer als budgetiert waren.

Konto	Rechnung 2025	Budget 2025	Differenz	Erläuterungen
<b>1400 Allgemeines Rechtswesen</b>				
1400.3612.03	17'120.00	64'000.00	-46'880.00	Entschädigung an KESB fiel tiefer als budgetiert aus - geringere Fallkosten.
<b>1500 Feuerwehr</b>				
1500.3612.06	44'804.40	51'200.00	-6'395.60	Entschädigung an Feuerwehr-Knonaueramt fiel tiefer als budgetiert aus (geringere Betriebskosten).

# 3

## Kultur, Sport und Freizeit

Nettoaufwand: CHF 252'382.64 (budgetiert CHF 303'665.00)

Das Naturbad Maschwanden wird unter der Funktion 3410 Sport geführt und ist die wesentliche Funktion dieses Hauptaufgabenbereichs. Der Kiosk wurde auch in der Betriebssaison 2025 an eine Firma verpachtet. Der Betriebsverlust des Naturbads Maschwanden beträgt CHF 180'967.55. Dieses Ergebnis ist damit leicht besser als budgetiert ausgefallen, was insbesondere darauf zurückzuführen ist, dass aufgrund der ungewissen Zukunft weniger Unterhaltsarbeiten an der Anlage durchgeführt wurde. Gleichzeitig wurden jedoch auch massiv geringere Einnahmen aus Eintritten erzielt.

Konto	Rechnung 2025	Budget 2025	Differenz	Erläuterungen
<b>3120</b>				
3120.3132.00	12'740.55	20'000.00	-7'259.45	Geringere Kulturbeiträge an Private ausgerichtet.
<b>3410 Sport</b>				
3410.3130.00	9'547.75	20'420.00	-10'872.25	Budgetierte Beratungsdienstleistungen wurden dem Sachkonto 3132.00 belastet.
3410.3132.00	9'591.15	-	9'591.15	
3410.3140.00	5'522.65	24'000.00	-18'477.35	Geringerer Unterhalt als budgetiert am Grundstück vorgenommen.
3410.3151.00	6'304.40	12'310.00	-6'005.60	Geringerer Unterhalt an Apparaten, Maschinen, etc. als budgetiert vorgenommen.
3410.3635.00	11'361.35	-	11'361.35	Entschädigung an Pächter für Verkauf von Eintritten und für Reinigung.
3410.3910.00	50'175.00	62'100.00	-11'925.00	Geringere interne Verrechnung (Werkdienst-Personalleistungen) als budgetiert.
3410.4240.00	34'244.05	50'000.00	-15'755.95	Massiv geringere Einnahmen aus Eintritten als budgetiert.
3410.4470.00	5'928.70	13'500.00	-7'571.30	Pachtzins fiel geringer als budgetiert aus.

# 4

## Gesundheit

Nettoaufwand: CHF 549'432.77 (budgetiert CHF 539'180.00)

Insgesamt liegt der effektive Nettoaufwand im Hauptaufgabenbereich Gesundheit nahe bei der Budgetierung. Die Abweichungen sind den untenstehenden Ausführungen zu entnehmen, wobei klar zu erkennen ist, dass in diesem Jahr zwar höhere Kosten für ambulante Krankenpflege übernommen werden mussten, dafür die Kosten für die stationäre Pflegefinanzierung insgesamt tiefer als budgetiert ausfielen. Aufgrund des guten Abschlusses der Spitex Knonaueramt entfiel dieses Jahr die Restfinanzierung.

Konto	Rechnung 2025	Budget 2025	Differenz	Erläuterungen
<b>4125 Pflegefinanzierung Kranken-, Alters- und Pflegeheime</b>				
4125.3632.40	127'615.95	120'000.00	7'615.95	Etwas höhere Kosten für Pflegeheimplatzierungen bei beauftragten Leistungserbringern zu übernehmen.
4125.3635.40	68'125.85	160'000.00	-91'874.15	Viel geringere Kosten für Pflegeheimplatzierungen bei privaten Unternehmen ohne Leistungsvereinbarung.
<b>4210 Ambulante Krankenpflege</b>				
4210.3614.00	-	7'000.00	-7'000.00	Keine Restfinanzierung im 2025 der Spitex Knonaueramt zu übernehmen.
<b>4215 Pflegefinanzierung ambulante Krankenpflege (Spitex)</b>				
4215.3635.01	255'591.90	225'000.00	30'591.90	Höhere Kosten für ambulante Pflegefinanzierung (Spitex) aufgrund höherem Bedarf.
4215.3635.02	7'144.10	15'000.00	-7'855.90	Geringere Kosten für Nicht-Pflegeleistungen aus ambulanter Pflegefinanzierung aufgrund geringerem Bedarf.
4215.3635.03	78'071.05	6'000.00	72'071.05	Höhere Kosten für ambulante Pflegefinanzierung bei Institutionen ohne Gemeindeauftrag aufgrund höherem Bedarf.
<b>4310 Alkohol- und Drogenprävention</b>				
4310.3632.03	9'418.50	2'500.00	6'918.50	Höhere effektive Fallkosten Suchtberatung als budgetiert.

## Soziale Sicherheit

Nettoaufwand: CHF 466'294.50 (budgetiert CHF 405'280.00)

# 5

Der Nettoaufwand liegt im Hauptaufgabenbereich Soziale Sicherheit insgesamt um rund CHF 60'000 über dem Budget. Dies ist insbesondere auf die massiv höheren Beiträge aus der gesetzlichen wirtschaftlichen Sozialhilfe zurückzuführen. Die übrigen Abweichungen können der nachfolgenden Aufstellung entnommen werden. Insgesamt ist es jedoch sehr schwierig diese Kosten zu als Gemeinde zu prognostizieren, da sie stark schwanken können und kaum beeinflussbar sind.

Konto	Rechnung 2025	Budget 2025	Differenz	Erläuterungen
<b>5120 Prämienverbilligung</b>				
5120.3632.00	16'795.80	-	16'795.80	Anteil der Rückerstattungen aus KVG-Prämienübernahme aus dem Asylbereich, der dem Sozialdienst zurückerstattet wird.
5120.3635.10	15'343.45	26'000.00	-10'656.55	Übernommene Beiträge für KVG-Prämien für Sozialhilfebeziehende lagen tiefer als budgetiert.
5120.4637.13	9'813.20	-	9'813.20	Durch Ergänzungsleistungsbeziehende rückerstattete KVG-Prämien.
<b>5320 Ergänzungsleistungen AHV</b>				
5320.3637.21	190'738.00	240'000.00	-49'262.00	Es waren weniger Ergänzungsleistungen zur AHV auszurichten als budgetiert.
5320.4631.00	99'351.00	190'000.00	-90'649.00	Beiträge von Kanton waren entsprechend auch geringer.
5320.4637.20	15'828.00	-	15'828.00	Erhaltene Rückerstattungen aus Ergänzungsleistungen zur AHV.
5320.4637.21	64'645.00	-	64'645.00	Erhaltene Rückerstattungen aus Ergänzungsleistungen zur AHV.

Konto	Rechnung 2025	Budget 2025	Differenz	Erläuterungen
<b>5440 Jugendschutz</b>				
5440.3631.00	118'329.20	105'050.00	13'279.20	Höhere Beiträge für KJG an das AJB auszurichten als budgetiert.
<b>5450 Leistungen an Familien</b>				
5450.3612.04	8'435.70	25'500.00	-17'064.30	Geringere Fallkosten im Bereich der Berufsbeistandschaften.
<b>5720 Gesetzliche wirtschaftliche Hilfe</b>				
5720.3632.02	-	20'700.00	-20'700.00	Entschädigung für die Dienstleistung (Fallführung) des Sozialdienstes Bezirk Affoltern im Bereich der wirtschaftlichen Sozialhilfe ist dem Konto 5790.3612.10 zu belasten.
5720.3637.30	146'986.60	50'000.00	96'986.60	Höhere Fallkosten im Bereich der wirtschaftlichen Sozialhilfe.
<b>5790 Fürsorge, Übriges</b>				
5790.3612.10	35'212.80	-	35'212.80	Entschädigung für die Dienstleistung (Fallführung) des Sozialdienstes Bezirk Affoltern im Bereich der wirtschaftlichen Sozialhilfe. Diese wurde bis anhin fälschlicherweise auf dem Konto 5720.3632.02 budgetiert.
5790.3632.04	865.20	10'600.00	-9'734.80	Geringe Fallkosten im Bereich der persönlichen Hilfe.

### Verkehr und Nachrichtenübermittlung

Nettoaufwand: CHF 89'981.40 (budgetiert CHF 181'650.00)

# 6

Insgesamt bewegten sich die Aufwendungen und Erträge des Hauptaufgabenbereichs Verkehr und Nachrichtenübermittlung relativ nahe am Budget 2024. Die grossen Strassen- und Tiefbauprojekte "Dorfstrasse", "Kreuzrai", "Dörflibrücke" verzögerten sich leicht, wobei die Arbeiten nun im Jahr 2025 begonnen werden konnten. Da zunächst diese grossen Projekte realisiert werden, werden kleinere Unterhaltsarbeiten an den Strassen nur bei dringender Notwendigkeit ausgeführt, was auch entsprechend budgetiert wurde.

Konto	Rechnung 2025	Budget 2025	Differenz	Erläuterungen
<b>6150 Gemeindestrassen</b>				
6150.3010.00	118'831.15	140'000.00	-21'168.85	Arbeiten werden teilweise eingekauft, weshalb der Personalaufwand geringer ausfiel als budgetiert.
6150.3101.03	16'485.85	28'000.00	-11'514.15	Weniger Betriebs- und Verbrauchsmaterial benötigt als budgetiert.
6150.3151.00	9'245.85	20'200.00	-10'954.15	Geringerer Unterhalt an Maschinen, Geräten und Fahrzeugen notwendig.
6150.3300.10	24'373.05	70'100.00	-45'726.95	Abschreibungen fallen tiefer als budgetiert aus, da Projekte im Bereich der Gemeindestrassen noch im Bau sind.
6150.3910.00	-	5'500.00	-5'500.00	Interne Verrechnung von Betriebs- und Verwaltungskosten (EDV, etc.) wurde fälschlicherweise auf dem Sachkonto 3910.00 anstelle dem Konto 3930.00 budgetiert. Die Verbuchung erfolgte nun korrekt.
6150.3930.00	5'285.00	-	5'285.00	Anteil der verrechneten Leistungen des Werkdienstes ist etwas geringer, da der Werkdienst anteilmässig mehr Stunden im Bereich der Gemeindestrassen tätig war als in den Vorjahren.
6150.4910.00	96'471.00	102'100.00	-5'629.00	

# 7

**Umweltschutz und Raumordnung**

Nettoaufwand: CHF 73'227.95 (budgetiert CHF 94'870.00)

Betriebsgewinn Wasserversorgung: CHF 38'531.50 (budgetiert wurde ein Verlust von CHF 33'005.00)

Betriebsgewinn Abwasserversorgung: CHF 17'529.8 (budgetiert CHF 27'450.00)

Betriebsgewinn Abfallentsorgung: CHF 25'256.70 (budgetiert CHF 23'220.00)

Im Bereich der Wasserversorgung ist die Hauptwasserleitung "Dorfstrasse" im Jahr 2025 saniert worden, kleinere Sanierungsarbeiten werden nun im 2026 noch fertiggestellt und danach wird die Anlage abgeschlossen. Bei der Abwasserentsorgung steht der Anschluss an die ARA Reuss Schachen über die ARA Obfelden noch aus. Dieses Projekt ist noch in der Ausarbeitung.

Im Bereich der Abfallentsorgung (Funktion 7301) konnte ein Betriebsgewinn erzielt werden. Das Spezialfinanzierungskonto der Abfallwirtschaft im Eigenkapital (Konto 2900.30) weist nach wie vor ein Defizit in Höhe von CHF 10'113.47 auf, das dringend durch höhere Betriebsgewinne abzutragen ist. Per 01.01.2025 wurde eine zusätzliche Gebühr auf Grünabfällen eingeführt. Diese wird volumenabhängig mithilfe von Grüngutvignetten erhoben. Es wird erwartet, dass das Defizit im Rechnungsjahr 2026 abgetragen werden kann.

Konto	Rechnung 2025	Budget 2025	Differenz	Erläuterungen
<b>7101 Wasserwerk (Gemeindebetrieb)</b>				
7101.3111.00	689.11	25'240.00	-24'550.89	Geringere Anschaffungen von Maschinen, Geräten etc. getätigt.
7101.3120.00	6'791.70	18'000.00	-11'208.30	Die Kosten der Ver- und Entsorgung der Gruppenwasserversorgung Amt (GPWVA) wurden in diesem Jahr auf die verschiedenen Sachkonti aufgeteilt, siehe Konsortialrechnung der Gruppenwasserversorgung.
7101.3300.30	9'102.00	44'810.00	-35'708.00	Investitionsprojekt noch nicht abgeschlossen, daher wurden die Abschreibungen noch nicht vorgenommen.
7101.3510.00	38'531.50	-	38'531.50	Betriebsgewinn der Wasserversorgung.
7101.3612.00	21'080.91	30'000.00	-8'919.09	Tiefere Entschädigung an GPWVA.
7101.3910.00	22'410.00	29'100.00	-6'690.00	Tieferere interne Verrechnung von Werkdienstleistungen.
7101.3940.00	6'146.00	23'400.00	-17'254.00	Tiefere Interne Verrechnung von kalkulatorischen Zinsen.
7101.4240.01	74'149.90	85'500.00	-11'350.10	Tiefere Erträge aus Grundgebühren als budgetiert.
7101.4240.02	80'618.80	95'200.00	-14'581.20	Tiefere Erträge aus mengenabhängigen Wassergebühren, da abgegebene Wassermenge auch geringer als budgetiert.
7101.4510.00	-	33'005.00	-33'005.00	Budgetierter Betriebsverlust: Die Wasserversorgung erzielte jedoch einen Gewinn.
<b>7201 Abwasserbeseitigung (Gemeindebetrieb)</b>				
7201.3120.00	23'666.40	6'000.00	17'666.40	Massiv höhere Strom-, Wasser und Abwasserkosten für das gemeindeeigene Pumpwerk.
7201.3132.00	7'645.20	-	7'645.20	Kontrolle Abwasseranlagen Bibelos und Halten waren dringend notwendig.
7201.3143.00	11'293.15	20'000.00	-8'706.85	Etwas geringere Unterhaltskosten als budgetiert, da die Gemeinde aktuell grössere Tiefbauprojekte realisiert.
7201.3510.00	17'529.80	27'450.00	-9'920.20	Betriebsgewinn fiel etwas tiefer aus als budgetiert.
7201.4240.05	109'247.65	118'000.00	-8'752.35	Es wurde mit höheren Abwassermengen kalkuliert. Entsprechend fällt der Ertrag aus den mengenabhängigen Gebühren geringer aus.
<b>7301 Abfallwirtschaft (Gemeindebetrieb)</b>				
7301.3130.03	19'635.25	25'000.00	-5'364.75	Viel weniger Grüngutmengen abgeführt als mit Mulde zuvor, daher fielen Kosten massiv tiefer aus.
7301.3910.00	14'848.00	8'500.00	6'348.00	Mehr Stunden durch Werkdienst für Abfallwirtschaft geleistet als budgetiert.
<b>7690 Übrige Bekämpfung von Umweltverschmutzung</b>				
7690.3132.00	5'193.05	15'000.00	-9'806.95	Untersuchung Alllasten Bollmoos verursachte geringere Kosten als budgetiert.
<b>7710 Friedhof und Bestattungen</b>				
7710.3140.00	10'106.25	-	10'106.25	Bepflanzung des Friedhofs war für 2024 bereits geplant, dies wurde im Jahr 2025 nachgeholt.
<b>7900 Raumordnung</b>				
7900.3132.00	7'806.95	20'000.00	-12'193.05	Es waren weniger Gutachten für Baugesuche und Nutzungsplanung als budgetiert erforderlich.

# 8

## Volkswirtschaft

Nettoertrag: CHF 63'251.18 (budgetiert CHF 60'690.00)

Verkauf von Waldparzellen an die Korporation Maschwanden. Entsprechend schliesst der Hauptaufgabenbereich der Volkswirtschaft leicht besser als budgetiert ab.

Konto	Rechnung 2025	Budget 2025	Differenz	Erläuterungen
<b>8200 Forstwirtschaft</b>				
8200.4980.00	8'000.00	-	8'000.00	Verkaufserlös Waldparzelle und Teilrecht der Korporation Maschwanden.
<b>8600 Banken und Versicherungen</b>				
8600.4606.00	70'837.20	76'320.00	-5'482.80	ZKB Gewinnausschüttung 2024 fiel tiefer als budgetiert aus.

## Finanzen und Steuern

Nettoertrag: CHF 1'981'224.51 (budgetiert CHF 2'353'800.00)

# 9

Der **Steuerfuss** für das Steuerjahr 2025 wurde von der Gemeindeversammlung auf **28%** festgesetzt (Gesamtsteuerfuss 129%). Die Steuererträge aus den ordentlichen Gemeindesteuern fielen in etwa im budgetierten Umfang aus, wobei die Steuerkraft der Bevölkerung leicht gestiegen ist. Sehr erfreulich sind die aussergewöhnlich hohen Erträge aus den Grundstückgewinnsteuern, die im Jahr 2025 realisiert werden konnten. Dies und der positivere Abschluss der Primarschulgemeinde Maschwanden sowie kleinere Einsparungen und Mehrerträge in der Rechnung der Politischen Gemeinde führen dazu, dass die Gemeinde im Rechnungsjahr 2025 knapp auf Beiträge aus dem ISOLA verzichten kann. Dies ist ein schöner Einmaleffekt, jedoch nicht langfristig nachhaltig. Langfristig hat die Gemeinde nach wie vor mit einem strukturellen Defizit und steigenden Schulden zu kämpfen.

Konto	Rechnung 2025	Budget 2025	Differenz	Erläuterungen
<b>9100 Allgemeine Gemeindesteuern</b>				
9100.3181.00	8'422.41	-	-8'422.41	Abschreibungen von Gemeindesteuern
9100.4000.00	352'566.90	312'200.00	-40'366.90	Höherer Ertrag aus Einkommenssteuern natürlicher Personen im Rechnungsjahr.
9100.4000.10	27'504.60	33'400.00	5'895.40	Tieferer Ertrag aus Einkommenssteuern natürlicher Personen aus früheren Jahren.
9100.4001.00	52'154.40	45'500.00	-6'654.40	Höherer Ertrag aus Vermögenssteuern natürlicher Personen im Rechnungsjahr.
9100.4002.00	16'756.08	2'600.00	-14'156.08	Höherer Quellensteuerertrag als budgetiert.
9100.4010.10	504.35	23'500.00	22'995.65	Tieferer Ertrag aus Gewinnsteuern juristischer Personen aus früheren Jahren.
<b>9101 Sondersteuern</b>				
9101.4022.00	1'083'847.05	50'000.00	-1'033'847.05	Grundstückgewinnsteuerertrag ist im Jahr 2025 massiv höher als budgetiert ausgefallen.
<b>9300 Finanz- und Lastenausgleich</b>				
9300.3621.63	1'481'800.00	-	-1'481'800.00	Rückerstattung ISOLA Beitrag 2024 und 2025 gemäss jeweiligem definitivem ISOLA Beitrag.
9300.4621.63	1'454'300.00	1'492'300.00	38'000.00	ISOLA Beitrag gemäss provisorischer Verfügung 2025. (Wobei vollumfänglich zurückzuzahlen via Sachkonto 3621.63 verbucht)
<b>9610 Zinsen</b>				
9610.4940.00	23'761.10	300.00	-23'461.10	
9610.4940.01	-	33'800.00	33'800.00	Kalk. Zinsen wurden nun auf einem einheitlichen Sachkonto 4940.00 verbucht.
9610.4940.02	-	8'020.00	8'020.00	

## Erfolgsrechnung

Hauptaufgabenbereiche (Funktionale Gliederung)		Rechnung 2025		Budget 2025		Rechnung 2024	
		Aufwand	Ertrag	Aufwand	Ertrag	Aufwand	Ertrag
0	Allgemeine Verwaltung	1'130'922.15	341'029.80	1'137'935.00	338'050.00	1'031'772.70	357'308.60
1	Öffentliche Ordnung und Sicherheit	103'359.60	23'363.65	164'940.00	19'400.00	104'469.60	19'052.25
2	Bildung	300.00	0.00	800.00	0.00	300.00	0.00
3	Kultur, Sport und Freizeit	297'015.74	44'633.10	372'965.00	69'300.00	308'555.10	33'135.40
4	Gesundheit	549'432.77	0.00	539'180.00	0.00	516'377.41	0.00
5	Soziale Sicherheit	766'091.65	299'797.15	700'510.00	295'230.00	733'536.02	460'102.12
6	Verkehr und Nachrichtenübermittlung	326'743.20	236'761.80	425'250.00	243'600.00	328'820.78	243'711.38
7	Umweltschutz und Raumordnung	481'112.89	407'884.94	561'090.00	466'220.00	513'233.05	393'555.45
8	Volkswirtschaft	27'543.70	90'794.88	27'080.00	87'770.00	30'601.85	79'576.80
9	Finanzen und Steuern	2'631'833.31	4'537'616.54	1'127'910.00	3'524'140.00	2'045'347.99	3'664'969.10
<b>Total Aufwand / Ertrag</b>		<b>6'314'355.01</b>	<b>5'981'881.86</b>	<b>5'057'660.00</b>	<b>5'043'710.00</b>	<b>5'613'014.50</b>	<b>5'251'411.10</b>
<b>Aufwandüberschuss</b>			<b>332'473.15</b>		<b>13'950.00</b>		<b>361'603.40</b>
<b>Total</b>		<b>6'314'355.01</b>	<b>6'314'355.01</b>	<b>5'057'660.00</b>	<b>5'057'660.00</b>	<b>5'613'014.50</b>	<b>5'613'014.50</b>

## Erfolgsrechnung

Einzelkonten nach Funktionen		Rechnung 2025		Budget 2025		Rechnung 2024	
		Aufwand	Ertrag	Aufwand	Ertrag	Aufwand	Ertrag
	<b>ERFOLGSRECHNUNG</b>	<b>6'314'355.01</b>	<b>6'314'355.01</b>	<b>5'057'660.00</b>	<b>5'057'660.00</b>	<b>5'613'014.50</b>	<b>5'613'014.50</b>
00	<b>Allgemeine Verwaltung Nettoergebnis</b>	<b>1'130'922.15</b>	<b>341'029.80</b> <b>789'892.35</b>	<b>1'137'935.00</b>	<b>338'050.00</b> <b>799'885.00</b>	<b>1'031'772.70</b>	<b>357'308.60</b> <b>674'464.10</b>
01	<b>Legislative und Exekutive Nettoergebnis</b>	<b>144'400.00</b>	<b>144'400.00</b>	<b>193'870.00</b>	<b>193'870.00</b>	<b>169'039.20</b>	<b>169'039.20</b>
011	<b>Legislative Nettoergebnis</b>	<b>25'419.05</b>	<b>25'419.05</b>	<b>30'820.00</b>	<b>30'820.00</b>	<b>26'606.90</b>	<b>26'606.90</b>
0110	<b>Legislative</b>	<b>25'419.05</b>		<b>30'820.00</b>		<b>26'606.90</b>	
3000.00	Entschädigungen, Tag- und Sitzungsgelder an Behörden und Kommissionen	9'080.00		10'000.00		9'010.00	
3050.00	AG-Beiträge AHV, IV, EO, ALV, Verwaltungskosten	193.05		300.00		196.85	
3053.00	AG-Beiträge an Unfall- und Personal- Haftpflichtversicherungen	2.35		20.00		2.85	
3054.00	AG-Beiträge an Familienausgleichskasse	30.70				33.00	
3102.00	Drucksachen, Publikationen	817.20		3'200.00		2'306.20	
3130.00	Dienstleistungen Dritter	2'312.70		2'800.00		2'000.60	
3132.00	Honorare externe Berater, Gutachter, Fachexperten ect.	12'940.95		14'000.00		12'718.75	
3170.00	Reisekosten und Spesen	42.10		500.00		338.65	
012	<b>Exekutive Nettoergebnis</b>	<b>118'980.95</b>	<b>118'980.95</b>	<b>163'050.00</b>	<b>163'050.00</b>	<b>142'432.30</b>	<b>142'432.30</b>
0120	<b>Exekutive</b>	<b>118'980.95</b>		<b>163'050.00</b>		<b>142'432.30</b>	
3000.00	Entschädigungen, Tag- und Sitzungsgelder an Behörden und Kommissionen	67'650.00		80'000.00		67'100.00	
3010.00	Löhne des Verwaltungs- und Betriebspersonals					38.60	
3050.00	AG-Beiträge AHV, IV, EO, ALV, Verwaltungskosten	4'387.75		5'800.00		4'315.65	
3053.00	AG-Beiträge an Unfall- und Personal- Haftpflichtversicherungen	7.75					
3054.00	AG-Beiträge an Familienausgleichskasse	699.30		1'000.00		724.70	
3090.00	Aus- und Weiterbildung			2'000.00		800.00	
3099.00	Übriger Personalaufwand	711.35		750.00		224.25	
3100.00	Büromaterial	46.40		200.00			
3102.00	Drucksachen, Publikationen	13'243.35		13'500.00		11'669.25	
3130.06	Telefon, Porti, Frachten, Gebühren, Versicherungen	778.35					
3130.11	Mitglieder und Verbandsbeiträge	2'854.00		4'000.00		2'851.00	
3130.16	Ausgaben für Anlässe, Ehrungen, Empfänge	3'556.60		4'500.00		2'466.90	
3132.00	Honorare externe Berater, Gutachter, Fachexperten ect.	24'075.80		50'500.00		50'909.35	

## Erfolgsrechnung

Einzelkonten nach Funktionen		Rechnung 2025		Budget 2025		Rechnung 2024	
		Aufwand	Ertrag	Aufwand	Ertrag	Aufwand	Ertrag
3170.00	Reisekosten und Spesen	970.30		800.00		1'332.60	
<b>02</b>	<b>Allgemeine Dienste, übrige Nettoergebnis</b>	<b>986'522.15</b>	<b>341'029.80</b>	<b>944'065.00</b>	<b>338'050.00</b>	<b>862'733.50</b>	<b>357'308.60</b>
			<b>645'492.35</b>		<b>606'015.00</b>		<b>505'424.90</b>
<b>021</b>	<b>Finanz- und Steuerverwaltung Nettoergebnis</b>	<b>79'063.15</b>	<b>86'243.50</b>	<b>79'250.00</b>	<b>79'200.00</b>	<b>53'669.18</b>	<b>89'754.20</b>
		<b>7'180.35</b>			<b>50.00</b>	<b>36'085.02</b>	
<b>0210</b>	<b>Finanz- und Steuerverwaltung</b>	<b>79'063.15</b>	<b>86'243.50</b>	<b>79'250.00</b>	<b>79'200.00</b>	<b>53'669.18</b>	<b>89'754.20</b>
3118.00	Anschaffung immaterielle Anlagen					1'045.35	
3130.00	Dienstleistungen Dritter	2'466.60		5'300.00		2'106.40	
3130.05	Telefon, Porti, Frachten			100.00			
3132.00	Honorare externe Berater, Gutachter, Fachexperten ect.	10'000.00		13'000.00			
3133.00	Informatik-Nutzungsaufwand	19'241.25		15'000.00		8'179.70	
3181.00	Tatsächliche Forderungsverluste	787.85				833.60	
3611.00	Entschädigungen an Kantone und Konkordate	2'160.45		2'000.00		1'216.20	
3611.01	Steuerbezugskosten Quellensteuer, Steuerauscheidung			1'000.00		22.18	
3612.00	Entschädigungen an Gemeinden und Zweckverbände	44'407.00		42'850.00		40'265.75	
4210.00	Gebühren für Amtshandlungen		200.00		200.00		80.00
4260.00	Rückerstattungen und Kostenbeteiligungen Dritter		1'788.60				1'907.10
4611.00	Entschädigungen von Kantonen und Konkordaten		25'239.00		24'000.00		24'359.70
4612.00	Entschädigungen von Gemeinden und Zweckverbänden		59'015.90		55'000.00		63'407.40
<b>022</b>	<b>Allgemeine Dienste, übrige Nettoergebnis</b>	<b>670'210.45</b>	<b>67'577.00</b>	<b>621'950.00</b>	<b>70'150.00</b>	<b>605'865.82</b>	<b>78'100.65</b>
			<b>602'633.45</b>		<b>551'800.00</b>		<b>527'765.17</b>
<b>0220</b>	<b>Allgemeine Dienste, übrige</b>	<b>670'210.45</b>	<b>67'577.00</b>	<b>621'950.00</b>	<b>70'150.00</b>	<b>605'865.82</b>	<b>78'100.65</b>
3010.00	Löhne des Verwaltungs- und Betriebspersonals	319'016.30		357'000.00		357'518.17	
3050.00	AG-Beiträge AHV, IV, EO, ALV, Verwaltungskosten	20'783.20		23'000.00		23'044.30	
3052.00	AG-Beiträge an Pensionskassen	34'656.80		38'000.00		37'526.80	
3053.00	AG-Beiträge an Unfall- und Personal- Haftpflichtversicherungen	4'509.00		5'300.00		5'096.95	
3054.00	AG-Beiträge an Familienausgleichskasse	3'313.05		3'900.00		3'543.40	
3055.00	AG-Beiträge an Krankentaggeldversicherungen	3'620.10		4'000.00		4'150.30	
3090.00	Aus- und Weiterbildung	24'730.00		13'000.00		12'705.00	
3099.00	Übriger Personalaufwand	711.35		1'000.00		448.50	
3100.00	Büromaterial	1'433.05		3'000.00		1'091.15	
3102.00	Drucksachen, Publikationen	30.00		2'750.00		30.00	
3103.00	Fachliteratur, Zeitschriften	38.00					

## Erfolgsrechnung

Einzelkonten nach Funktionen		Rechnung 2025		Budget 2025		Rechnung 2024	
		Aufwand	Ertrag	Aufwand	Ertrag	Aufwand	Ertrag
3113.00	Anschaffung Hardware	1'450.85					
3130.01	Allgemeines Dienstleistungen Dritter	64'748.70		2'500.00		11'563.85	
3130.05	Telefon, Porti, Frachten	6'107.20		4'000.00		3'603.60	
3130.06	Telefon, Porti, Frachten, Gebühren, Versicherungen					5.00	
3130.12	Mitgliederbeiträge Verbände	2'140.50		2'500.00		2'116.20	
3130.24	Dienstleistungen Dritter: Dienstleistung Bauverfahren	37'027.85		40'000.00		46'355.45	
3132.00	Honorare externe Berater, Gutachter, Fachexperten ect.	10'522.90		12'200.00		3'000.00	
3133.00	Informatik-Nutzungsaufwand	113'931.70		90'000.00		85'424.10	
3134.00	Sachversicherungsprämien	2'794.10		2'800.00		2'794.10	
3150.00	Unterhalt Büromöbel und -geräte	1'216.10		6'000.00		3'686.70	
3162.00	Raten für operatives Leasing	9'434.80				1'498.45	
3170.00	Reisekosten und Spesen	795.60		800.00		663.80	
3320.00	Planmässige Abschreibungen Software	7'199.30		9'000.00			
3611.00	Entschädigungen an Kantone und Konkordate			1'200.00			
4210.00	Gebühren für Amtshandlungen		7'114.50		8'000.00		9'811.35
4240.00	Benützungsgebühren und Dienstleistungen		14.00				11.40
4250.00	Verkäufe		1'583.75				102.50
4260.04	Rückerstattungen Bauherrschaft		37'027.75		40'000.00		46'355.40
4910.00	Interne Verrechnung von Dienstleistungen		21'837.00		22'150.00		16'820.00
4930.00	Interne Verrechnung von Betriebs- und Verwaltungskosten						5'000.00
<b>029</b>	<b>Verwaltungsliegenschaften, übrige Nettoergebnis</b>	<b>237'248.55</b>	<b>187'209.30</b>	<b>242'865.00</b>	<b>188'700.00</b>	<b>203'198.50</b>	<b>189'453.75</b>
			<b>50'039.25</b>		<b>54'165.00</b>		<b>13'744.75</b>
<b>0290</b>	<b>Gemeindehaus</b>	<b>52'184.10</b>	<b>26'600.00</b>	<b>51'605.00</b>	<b>30'000.00</b>	<b>36'009.10</b>	<b>32'661.65</b>
3010.00	Löhne des Verwaltungs- und Betriebspersonals	4'455.45		2'800.00		3'675.60	
3050.00	AG-Beiträge AHV, IV, EO, ALV, Verwaltungskosten	9.65					
3053.00	AG-Beiträge an Unfall- und Personal- Haftpflichtversicherungen	11.65		5.00		7.15	
3054.00	AG-Beiträge an Familienausgleichskasse	1.55					
3101.00	Betriebs- und Verbrauchsmaterial	420.20		800.00		391.90	
3110.00	Anschaffung Büromöbel- und Geräte					1'685.30	
3111.00	Anschaffung Apparate, Maschinen, Geräte, Fahrzeuge, Werkzeuge	953.45		2'600.00		497.90	
3120.00	Ver- und Entsorgung Liegenschaften VV	10'642.75		10'600.00		9'622.55	
3130.00	Dienstleistungen Dritter	1'397.00		600.00		719.35	
3134.00	Sachversicherungsprämien	998.90		1'000.00		970.05	
3137.00	Steuern und Abgaben	65.00				70.00	
3144.01	Unterhalt Hochbauten, Gebäude	17'953.50		16'800.00		2'652.70	
3170.00	Reisekosten und Spesen	200.00					

## Erfolgsrechnung

Einzelkonten nach Funktionen		Rechnung 2025		Budget 2025		Rechnung 2024	
		Aufwand	Ertrag	Aufwand	Ertrag	Aufwand	Ertrag
3300.40	Planmässige Abschreibungen Hochbauten VV	9'043.00		9'050.00		9'044.00	
3300.60	Planmässige Abschreibungen Mobilien VV	3'330.00		3'350.00		3'331.00	
3910.00	Interne Verrechnung von Dienstleistungen	2'702.00		4'000.00		3'341.60	
4250.00	Verkäufe		200.00				
4260.02	Liegenschaften VV, Rückerstattungen Nebenkosten		2'400.00		6'000.00		8'661.65
4470.00	Pacht- und Mietzinse Liegenschaften VV		24'000.00		24'000.00		24'000.00
<b>0291</b>	<b>Alterswohnungen</b>	<b>97'018.25</b>	<b>144'765.30</b>	<b>108'020.00</b>	<b>144'000.00</b>	<b>83'337.10</b>	<b>141'905.10</b>
3010.00	Löhne des Verwaltungs- und Betriebspersonals	5'373.60		5'500.00		5'316.00	
3050.00	AG-Beiträge AHV, IV, EO, ALV, Verwaltungskosten	346.20		400.00		342.00	
3053.00	AG-Beiträge an Unfall- und Personal- Haftpflichtversicherungen	10.20		10.00		9.60	
3054.00	AG-Beiträge an Familienausgleichskasse	55.20		60.00		57.60	
3101.00	Betriebs- und Verbrauchsmaterial	265.50		1'500.00		366.15	
3102.00	Drucksachen, Publikationen			200.00		648.30	
3111.00	Anschaffung Apparate, Maschinen, Geräte, Fahrzeuge, Werkzeuge			2'000.00		3'908.90	
3120.00	Ver- und Entsorgung Liegenschaften VV	20'841.45		20'000.00		20'486.25	
3130.00	Dienstleistungen Dritter	10'052.40		8'430.00		7'342.80	
3130.01	Allgemeines Dienstleistungen Dritter	325.00					
3132.00	Honorare externe Berater, Gutachter, Fachexperten ect.	5'362.20				1'191.60	
3134.00	Sachversicherungsprämien	1'794.15		1'800.00		1'742.40	
3137.00	Steuern und Abgaben	110.00				120.00	
3144.01	Unterhalt Hochbauten, Gebäude	31'323.75		36'300.00		19'835.60	
3151.00	Unterhalt Apparate, Maschinen, Geräte, Fahrzeuge, Werkzeuge	395.60					
3300.30	Planmässige Abschreibungen übrige Tiefbauten VV	118.00		120.00		118.00	
3300.40	Planmässige Abschreibungen Hochbauten VV	16'560.00		28'600.00		16'561.00	
3910.00	Interne Verrechnung von Dienstleistungen	4'085.00		3'100.00		5'290.90	
4260.00	Rückerstattungen und Kostenbeteiligungen Dritter		300.00				5'675.05
4260.01	Rückerstattung Dritter		1'064.80				
4260.02	Liegenschaften VV, Rückerstattungen Nebenkosten		37'284.50		30'000.00		31'674.05
4470.00	Pacht- und Mietzinse Liegenschaften VV		106'116.00		114'000.00		104'556.00
<b>0292</b>	<b>Gerbi</b>	<b>79'195.90</b>	<b>15'844.00</b>	<b>70'290.00</b>	<b>14'700.00</b>	<b>58'278.65</b>	<b>14'887.00</b>
3010.00	Löhne des Verwaltungs- und Betriebspersonals	6'928.50		3'800.00		2'175.05	
3050.00	AG-Beiträge AHV, IV, EO, ALV, Verwaltungskosten	266.10		250.00			
3053.00	AG-Beiträge an Unfall- und Personal- Haftpflichtversicherungen	108.40		60.00		24.95	
3054.00	AG-Beiträge an Familienausgleichskasse	42.35		60.00			
3099.00	Übriger Personalaufwand	253.00		200.00			
3101.00	Betriebs- und Verbrauchsmaterial	817.60		600.00		230.50	

## Erfolgsrechnung

Einzelkonten nach Funktionen		Rechnung 2025		Budget 2025		Rechnung 2024	
		Aufwand	Ertrag	Aufwand	Ertrag	Aufwand	Ertrag
3111.00	Anschaffung Apparate, Maschinen, Geräte, Fahrzeuge, Werkzeuge	2'125.85		2'400.00		431.10	
3120.00	Ver- und Entsorgung Liegenschaften VV	10'577.65		10'400.00		9'442.40	
3130.01	Allgemeines Dienstleistungen Dritter	4'296.60		3'720.00		472.20	
3134.00	Sachversicherungsprämien	1'525.20		1'400.00		1'481.20	
3144.01	Unterhalt Hochbauten, Gebäude	9'089.70		6'100.00		3'996.40	
3151.00	Unterhalt Apparate, Maschinen, Geräte, Fahrzeuge, Werkzeuge	4'034.95		1'000.00		1'912.35	
3300.40	Planmässige Abschreibungen Hochbauten VV	37'296.00		39'300.00		37'297.00	
3910.00	Interne Verrechnung von Dienstleistungen	1'834.00		1'000.00		815.50	
4240.00	Benützungsgebühren und Dienstleistungen		80.00				
4260.00	Rückerstattungen und Kostenbeteiligungen Dritter		2.00				
4470.00	Pacht- und Mietzinse Liegenschaften VV		8'715.00		8'200.00		9'320.00
4910.00	Interne Verrechnung von Dienstleistungen				6'500.00		
4930.00	Interne Verrechnung von Betriebs- und Verwaltungskosten		7'047.00				5'567.00
<b>0293</b>	<b>Brückenwaage, Hörnli Schüür</b>	<b>407.60</b>		<b>250.00</b>		<b>17'246.50</b>	
3120.00	Ver- und Entsorgung Liegenschaften VV	261.60		200.00		99.95	
3134.00	Sachversicherungsprämien	46.00		50.00		46.00	
3144.00	Unterhalt Hochbauten, Gebäude	100.00				17'100.55	
<b>0294</b>	<b>Schüür / Schützenhaus</b>	<b>1'053.95</b>		<b>2'300.00</b>			
3120.00	Ver- und Entsorgung Liegenschaften VV			200.00			
3134.00	Sachversicherungsprämien			100.00			
3144.00	Unterhalt Hochbauten, Gebäude	1'053.95		2'000.00			
<b>0295</b>	<b>Museum</b>	<b>7'388.75</b>		<b>10'400.00</b>		<b>8'327.15</b>	
3120.00	Ver- und Entsorgung Liegenschaften VV	881.75		1'300.00			
3134.00	Sachversicherungsprämien			1'200.00			
3144.00	Unterhalt Hochbauten, Gebäude	450.00		2'200.00		2'639.15	
3151.00	Unterhalt Apparate, Maschinen, Geräte, Fahrzeuge, Werkzeuge			200.00			
3300.40	Planmässige Abschreibungen Hochbauten VV	4'295.00		4'300.00		4'296.00	
3910.00	Interne Verrechnung von Dienstleistungen			1'200.00			
3930.00	Interne Verrechnung von Betriebs- und Verwaltungskosten	1'762.00				1'392.00	
<b>1</b>	<b>Öffentliche Ordnung und Sicherheit</b>	<b>103'359.60</b>	<b>23'363.65</b>	<b>164'940.00</b>	<b>19'400.00</b>	<b>104'469.60</b>	<b>19'052.25</b>
	<b>Nettoergebnis</b>		<b>79'995.95</b>		<b>145'540.00</b>		<b>85'417.35</b>

## Erfolgsrechnung

Einzelkonten nach Funktionen		Rechnung 2025		Budget 2025		Rechnung 2024	
		Aufwand	Ertrag	Aufwand	Ertrag	Aufwand	Ertrag
11	<b>Öffentliche Sicherheit Nettoergebnis</b>	<b>6'730.00</b>		<b>6'500.00</b>		<b>6'420.00</b>	
			<b>6'730.00</b>		<b>6'500.00</b>		<b>6'420.00</b>
111	<b>Polizei Nettoergebnis</b>	<b>6'730.00</b>		<b>6'500.00</b>		<b>6'420.00</b>	
			<b>6'730.00</b>		<b>6'500.00</b>		<b>6'420.00</b>
1110	<b>Polizei</b>	<b>6'730.00</b>		<b>6'500.00</b>		<b>6'420.00</b>	
3611.00	Entschädigungen an Kantone und Konkordate	6'730.00		6'500.00		6'420.00	
12	<b>Rechtsprechung Nettoergebnis</b>	<b>2'862.75</b>	<b>700.00</b>	<b>5'360.00</b>		<b>352.20</b>	<b>150.00</b>
			<b>2'162.75</b>		<b>5'360.00</b>		<b>202.20</b>
120	<b>Rechtsprechung Nettoergebnis</b>	<b>2'862.75</b>	<b>700.00</b>	<b>5'360.00</b>		<b>352.20</b>	<b>150.00</b>
			<b>2'162.75</b>		<b>5'360.00</b>		<b>202.20</b>
1200	<b>Rechtsprechung</b>	<b>2'862.75</b>	<b>700.00</b>	<b>5'360.00</b>		<b>352.20</b>	<b>150.00</b>
3000.00	Entschädigungen, Tag- und Sitzungsgelder an Behörden und Kommissionen	2'500.00		5'000.00			
3053.00	AG-Beiträge an Unfall- und Personal- Haftpflichtversicherungen	2.75		10.00		2.20	
3130.12	Mitgliederbeiträge Verbände	350.00		350.00		350.00	
3170.00	Reisekosten und Spesen	10.00					
4210.00	Gebühren für Amtshandlungen		700.00				150.00
14	<b>Allgemeines Rechtswesen Nettoergebnis</b>	<b>35'083.50</b>	<b>11'592.00</b>	<b>86'960.00</b>	<b>10'000.00</b>	<b>40'781.60</b>	<b>8'906.20</b>
			<b>23'491.50</b>		<b>76'960.00</b>		<b>31'875.40</b>
140	<b>Allgemeines Rechtswesen Nettoergebnis</b>	<b>35'083.50</b>	<b>11'592.00</b>	<b>86'960.00</b>	<b>10'000.00</b>	<b>40'781.60</b>	<b>8'906.20</b>
			<b>23'491.50</b>		<b>76'960.00</b>		<b>31'875.40</b>
1400	<b>Allgemeines Rechtswesen</b>	<b>35'083.50</b>	<b>11'592.00</b>	<b>86'960.00</b>	<b>10'000.00</b>	<b>40'781.60</b>	<b>8'906.20</b>
3000.00	Entschädigungen, Tag- und Sitzungsgelder an Behörden und Kommissionen					1'900.00	
3130.01	Allgemeines Dienstleistungen Dritter	8'159.20		8'100.00		7'082.80	
3320.90	Planmässige Abschreibungen übrige immaterielle Anlagen			1'410.00			
3601.00	Ertragsanteile an Kanton und Konkordate	1'246.20		1'500.00		1'516.40	
3611.00	Entschädigungen an Kantone und Konkordate			350.00			
3612.02	Entschädigungen an andere Gemeinden (Zivilstandsamt)	2'807.15		2'600.00		2'623.40	
3612.03	Entschädigung an Kindes- und Erwachsenenschutzbehörde (KESB)	17'120.00		64'000.00		23'050.00	
3612.08	Entschädigungen an Gemeinden (Betreibungskreis)	5'750.95		9'000.00		4'609.00	

## Erfolgsrechnung

Einzelkonten nach Funktionen		Rechnung 2025		Budget 2025		Rechnung 2024	
		Aufwand	Ertrag	Aufwand	Ertrag	Aufwand	Ertrag
4120.00	Konzessionen		1'700.00		1'000.00		
4210.00	Gebühren für Amtshandlungen		9'892.00		9'000.00		8'906.20
<b>15</b>	<b>Feuerwehr</b>	<b>47'075.60</b>	<b>11'071.65</b>	<b>54'310.00</b>	<b>9'400.00</b>	<b>46'012.80</b>	<b>9'996.05</b>
	<b>Nettoergebnis</b>		<b>36'003.95</b>		<b>44'910.00</b>		<b>36'016.75</b>
<b>150</b>	<b>Feuerwehr</b>	<b>47'075.60</b>	<b>11'071.65</b>	<b>54'310.00</b>	<b>9'400.00</b>	<b>46'012.80</b>	<b>9'996.05</b>
	<b>Nettoergebnis</b>		<b>36'003.95</b>		<b>44'910.00</b>		<b>36'016.75</b>
<b>1500</b>	<b>Feuerwehr</b>	<b>47'075.60</b>	<b>11'071.65</b>	<b>54'310.00</b>	<b>9'400.00</b>	<b>46'012.80</b>	<b>9'996.05</b>
3120.00	Ver- und Entsorgung Liegenschaften VV	480.70		1'000.00		602.85	
3300.40	Planmässige Abschreibungen Hochbauten VV	108.00		110.00		109.00	
3612.05	Entschädigungen an Gemeinden (Aufwand Feuerpolizei)	1'682.50		2'000.00		1'605.00	
3612.06	Entschädigung an Zweckverband Feuerwehr Knonaueramt Süde	44'804.40		51'200.00		43'695.95	
4290.00	Übrige Entgelte		1'076.95				
4612.00	Entschädigungen von Gemeinden und Zweckverbänden		9'390.00		9'400.00		9'390.00
4614.00	Entschädigung von öffentlichen Unternehmungen		604.70				606.05
<b>16</b>	<b>Verteidigung</b>	<b>11'607.75</b>		<b>11'810.00</b>		<b>10'903.00</b>	
	<b>Nettoergebnis</b>		<b>11'607.75</b>		<b>11'810.00</b>		<b>10'903.00</b>
<b>161</b>	<b>Militärische Verteidigung</b>	<b>2'000.00</b>		<b>2'000.00</b>		<b>2'000.00</b>	
	<b>Nettoergebnis</b>		<b>2'000.00</b>		<b>2'000.00</b>		<b>2'000.00</b>
<b>1610</b>	<b>Militärische Verteidigung</b>	<b>2'000.00</b>		<b>2'000.00</b>		<b>2'000.00</b>	
3612.00	Entschädigungen an Gemeinden und Zweckverbände	2'000.00		2'000.00		2'000.00	
<b>162</b>	<b>Zivile Verteidigung</b>	<b>9'607.75</b>		<b>9'810.00</b>		<b>8'903.00</b>	
	<b>Nettoergebnis</b>		<b>9'607.75</b>		<b>9'810.00</b>		<b>8'903.00</b>
<b>1620</b>	<b>Zivilschutz</b>	<b>9'607.75</b>		<b>9'810.00</b>		<b>8'903.00</b>	
3120.00	Ver- und Entsorgung Liegenschaften VV	452.15		800.00		462.95	
3134.00	Sachversicherungsprämien	116.95		110.00		116.95	
3612.00	Entschädigungen an Gemeinden und Zweckverbände	9'038.65		8'800.00		8'323.10	
3660.20	Planmässige Abschreibungen Investitionsbeiträge an Gemeinden und Zweckverbände			100.00			

## Erfolgsrechnung

Einzelkonten nach Funktionen		Rechnung 2025		Budget 2025		Rechnung 2024	
		Aufwand	Ertrag	Aufwand	Ertrag	Aufwand	Ertrag
2	<b>Bildung</b>	<b>300.00</b>		<b>800.00</b>		<b>300.00</b>	
	Nettoergebnis		300.00		800.00		300.00
23	<b>Berufliche Grundbildung</b>	<b>300.00</b>		<b>800.00</b>		<b>300.00</b>	
	Nettoergebnis		300.00		800.00		300.00
230	<b>Berufliche Grundbildung</b>	<b>300.00</b>		<b>800.00</b>		<b>300.00</b>	
	Nettoergebnis		300.00		800.00		300.00
2300	<b>Berufliche Grundbildung</b>	<b>300.00</b>		<b>800.00</b>		<b>300.00</b>	
3631.00	Beiträge an Kantone und Konkordate	300.00		800.00		300.00	
3	<b>Kultur, Sport und Freizeit</b>	<b>297'015.74</b>	<b>44'633.10</b>	<b>372'965.00</b>	<b>69'300.00</b>	<b>308'555.10</b>	<b>33'135.40</b>
	Nettoergebnis		252'382.64		303'665.00		275'419.70
31	<b>Kulturerbe</b>	<b>18'422.40</b>	<b>420.00</b>	<b>26'220.00</b>	<b>200.00</b>	<b>6'202.70</b>	<b>180.00</b>
	Nettoergebnis		18'002.40		26'020.00		6'022.70
311	<b>Museen und bildende Kunst</b>	<b>5'575.85</b>	<b>420.00</b>	<b>6'220.00</b>	<b>200.00</b>	<b>6'202.70</b>	<b>180.00</b>
	Nettoergebnis		5'155.85		6'020.00		6'022.70
3110	<b>Museen und bildende Kunst</b>	<b>5'575.85</b>	<b>420.00</b>	<b>6'220.00</b>	<b>200.00</b>	<b>6'202.70</b>	<b>180.00</b>
3000.00	Entschädigungen, Tag- und Sitzungsgelder an Behörden und Kommissionen	3'476.00		3'500.00		3'572.00	
3050.00	AG-Beiträge AHV, IV, EO, ALV, Verwaltungskosten			100.00			
3053.00	AG-Beiträge an Unfall- und Personal- Haftpflichtversicherungen	7.60		10.00		6.95	
3054.00	AG-Beiträge an Familienausgleichskasse			10.00			
3100.00	Büromaterial	76.90		500.00		87.30	
3101.00	Betriebs- und Verbrauchsmaterial	171.65		1'000.00		75.50	
3120.00	Ver- und Entsorgung Liegenschaften VV					875.10	
3134.00	Sachversicherungsprämien	1'148.15		1'100.00		1'135.85	
3151.00	Unterhalt Apparate, Maschinen, Geräte, Fahrzeuge, Werkzeuge	492.55				251.10	
3170.00	Reisekosten und Spesen	10.00					
3910.00	Interne Verrechnung von Dienstleistungen	193.00				198.90	
4240.00	Benützungsgebühren und Dienstleistungen		420.00		200.00		180.00

## Erfolgsrechnung

Einzelkonten nach Funktionen		Rechnung 2025		Budget 2025		Rechnung 2024	
		Aufwand	Ertrag	Aufwand	Ertrag	Aufwand	Ertrag
<b>312</b>	<b>Denkmalpflege und Heimatschutz</b>	<b>12'846.55</b>		<b>20'000.00</b>			
	<b>Nettoergebnis</b>		<b>12'846.55</b>		<b>20'000.00</b>		
<b>3120</b>	<b>Denkmalpflege und Heimatschutz</b>	<b>12'846.55</b>		<b>20'000.00</b>			
3102.00	Drucksachen, Publikationen	106.00					
3132.00	Honorare externe Berater, Gutachter, Fachexperten ect.	12'740.55		20'000.00			
<b>32</b>	<b>Kultur, übrige</b>	<b>8'002.65</b>		<b>7'700.00</b>		<b>7'634.00</b>	
	<b>Nettoergebnis</b>		<b>8'002.65</b>		<b>7'700.00</b>		<b>7'634.00</b>
<b>321</b>	<b>Bibliotheken und Literatur</b>	<b>41'219.24</b>	<b>4'988.00</b>	<b>48'915.00</b>	<b>4'700.00</b>	<b>41'550.50</b>	<b>4'710.00</b>
	<b>Nettoergebnis</b>		<b>36'231.24</b>		<b>44'215.00</b>		<b>36'840.50</b>
<b>3210</b>	<b>Bibliotheken und Literatur</b>	<b>41'219.24</b>	<b>4'988.00</b>	<b>48'915.00</b>	<b>4'700.00</b>	<b>41'550.50</b>	<b>4'710.00</b>
3000.00	Entschädigungen, Tag- und Sitzungsgelder an Behörden und Kommissionen	1'280.00		1'800.00		1'280.00	
3010.00	Löhne des Verwaltungs- und Betriebspersonals	21'559.50		23'000.00		22'888.95	
3050.00	AG-Beiträge AHV, IV, EO, ALV, Verwaltungskosten	1'435.90		1'600.00		1'521.70	
3053.00	AG-Beiträge an Unfall- und Personal- Haftpflichtversicherungen	42.25		60.00		45.70	
3054.00	AG-Beiträge an Familienausgleichskasse	229.00		280.00		255.55	
3090.00	Aus- und Weiterbildung	120.00		1'000.00		360.00	
3099.00	Übriger Personalaufwand			700.00			
3100.00	Büromaterial	677.34		1'000.00		290.40	
3101.00	Betriebs- und Verbrauchsmaterial	504.60		400.00		183.05	
3103.00	Fachliteratur, Zeitschriften	7'475.35		7'200.00		7'911.95	
3111.00	Anschaffung Apparate, Maschinen, Geräte, Fahrzeuge, Werkzeuge			1'700.00			
3113.00	Anschaffung Hardware					869.60	
3118.00	Anschaffung immaterielle Anlagen					607.65	
3120.00	Ver- und Entsorgung Liegenschaften VV	2'932.90		2'600.00		2'703.80	
3130.01	Allgemeines Dienstleistungen Dritter	3'471.20		2'600.00		1'188.00	
3133.00	Informatik-Nutzungsaufwand	1'290.00		2'600.00		1'371.95	
3134.00	Sachversicherungsprämien	72.20		75.00		72.20	
3151.00	Unterhalt Apparate, Maschinen, Geräte, Fahrzeuge, Werkzeuge			2'200.00			
3910.00	Interne Verrechnung von Dienstleistungen	129.00		100.00			
4240.00	Benützungsgebühren und Dienstleistungen						10.00
4390.00	Übriger Ertrag		288.00				
4632.00	Beiträge von Gemeinden und Zweckverbänden		4'700.00		4'700.00		4'700.00

## Erfolgsrechnung

Einzelkonten nach Funktionen		Rechnung 2025		Budget 2025		Rechnung 2024	
		Aufwand	Ertrag	Aufwand	Ertrag	Aufwand	Ertrag
<b>322</b>	<b>Musik und Theater Nettoergebnis</b>					<b>500.00</b>	<b>500.00</b>
<b>3220</b>	<b>Musik und Theater</b>					<b>500.00</b>	
3636.00	Beiträge an private Organisationen ohne Erwerbszweck					500.00	
<b>329</b>	<b>Kultur, Übriges Nettoergebnis</b>	<b>9'101.15</b>	<b>63.00</b>	<b>21'500.00</b>	<b>100.00</b>	<b>9'402.90</b>	<b>210.00</b>
			<b>9'038.15</b>		<b>21'400.00</b>		<b>9'192.90</b>
<b>3290</b>	<b>Kultur, Übriges</b>	<b>9'101.15</b>	<b>63.00</b>	<b>21'500.00</b>	<b>100.00</b>	<b>9'402.90</b>	<b>210.00</b>
3130.10	Jubilarekonzert	500.00		500.00		500.00	
3130.14	1. Augustfeier	307.80		2'000.00		1'309.30	
3130.19	Chilbi	2'688.25		5'000.00		2'801.50	
3130.23	Diverse Veranstaltungen	489.10		5'000.00		1'640.05	
3636.00	Beiträge an private Organisationen ohne Erwerbszweck	5'116.00		9'000.00		3'152.05	
4250.00	Verkäufe		63.00		100.00		30.00
4260.00	Rückerstattungen und Kostenbeteiligungen Dritter						180.00
<b>33</b>	<b>Medien Nettoergebnis</b>	<b>8'002.65</b>		<b>7'700.00</b>		<b>7'634.00</b>	<b>7'634.00</b>
			<b>8'002.65</b>		<b>7'700.00</b>		<b>7'634.00</b>
<b>332</b>	<b>Massenmedien Nettoergebnis</b>	<b>8'002.65</b>		<b>7'700.00</b>		<b>7'634.00</b>	<b>7'634.00</b>
			<b>8'002.65</b>		<b>7'700.00</b>		<b>7'634.00</b>
<b>3320</b>	<b>Massenmedien</b>	<b>8'002.65</b>		<b>7'700.00</b>		<b>7'634.00</b>	
3130.01	Allgemeines Dienstleistungen Dritter	8'002.65		7'700.00		7'634.00	
<b>34</b>	<b>Sport und Freizeit Nettoergebnis</b>	<b>220'270.30</b>	<b>39'162.10</b>	<b>268'630.00</b>	<b>64'300.00</b>	<b>243'265.00</b>	<b>28'035.40</b>
			<b>181'108.20</b>		<b>204'330.00</b>		<b>215'229.60</b>
<b>341</b>	<b>Sport Nettoergebnis</b>	<b>220'240.30</b>	<b>39'162.10</b>	<b>268'430.00</b>	<b>64'300.00</b>	<b>243'235.00</b>	<b>28'035.40</b>
			<b>181'078.20</b>		<b>204'130.00</b>		<b>215'199.60</b>
<b>3410</b>	<b>Sport</b>	<b>220'129.65</b>	<b>39'162.10</b>	<b>268'430.00</b>	<b>64'300.00</b>	<b>242'978.80</b>	<b>28'035.40</b>
3000.00	Entschädigungen, Tag- und Sitzungsgelder an Behörden und Kommissionen			500.00		280.00	
3010.00	Löhne des Verwaltungs- und Betriebspersonals	37'587.65		38'000.00		25'779.80	
3050.00	AG-Beiträge AHV, IV, EO, ALV, Verwaltungskosten	736.80		2'300.00		1'519.05	
3053.00	AG-Beiträge an Unfall- und Personal- Haftpflichtversicherungen	761.90		1'000.00		558.50	

## Erfolgsrechnung

Einzelkonten nach Funktionen		Rechnung 2025		Budget 2025		Rechnung 2024	
		Aufwand	Ertrag	Aufwand	Ertrag	Aufwand	Ertrag
3054.00	AG-Beiträge an Familienausgleichskasse	118.55		250.00		255.10	
3055.00	AG-Beiträge an Krankentaggeldversicherungen			50.00			
3090.00	Aus- und Weiterbildung	1'570.00		2'000.00			
3091.00	Personalwerbung	1'513.65		1'200.00		1'032.90	
3099.00	Übriger Personalaufwand	790.00		800.00		223.35	
3101.00	Betriebs- und Verbrauchsmaterial					87.00	
3101.01	Betriebs- und Verbrauchsmaterial Badibetrieb	1'772.05		6'100.00		4'781.05	
3101.02	Betriebs- und Verbrauchsmaterial Kiosk	101.60		100.00			
3101.03	Betriebs-, Verbrauchsmaterial (Treibstoffe, Baumaterial, Signalisationstafeln)					105.95	
3102.00	Drucksachen, Publikationen	151.50		500.00		345.00	
3111.00	Anschaffung Apparate, Maschinen, Geräte, Fahrzeuge, Werkzeuge	4'738.15		5'500.00		10'821.75	
3120.00	Ver- und Entsorgung Liegenschaften VV	15'820.35		18'800.00		15'538.95	
3130.00	Dienstleistungen Dritter	9'547.75		20'420.00		15'050.25	
3130.01	Allgemeines Dienstleistungen Dritter	350.00					
3132.00	Honorare externe Berater, Gutachter, Fachexperten ect.	9'591.15				6'377.90	
3134.00	Sachversicherungsprämien	1'112.80		1'200.00		1'204.85	
3140.00	Unterhalt an Grundstücken	5'522.65		24'000.00		7'171.80	
3143.00	Unterhalt übrige Tiefbauten			2'500.00		23'819.70	
3144.00	Unterhalt Hochbauten, Gebäude	2'953.05		6'300.00			
3144.01	Unterhalt Hochbauten, Gebäude					2'496.70	
3151.00	Unterhalt Apparate, Maschinen, Geräte, Fahrzeuge, Werkzeuge	6'304.40		12'310.00		5'856.60	
3170.00	Reisekosten und Spesen					77.55	
3300.30	Planmässige Abschreibungen übrige Tiefbauten VV	55'457.00		55'500.00		58'787.00	
3300.40	Planmässige Abschreibungen Hochbauten VV	2'092.30		7'000.00			
3635.00	Beiträge an private Unternehmen	11'361.35					
3910.00	Interne Verrechnung von Dienstleistungen	50'175.00		62'100.00		60'808.05	
4240.00	Benützungsgebühren und Dienstleistungen		34'244.05		50'000.00		28'024.00
4260.00	Rückerstattungen und Kostenbeteiligungen Dritter		-1'010.65		800.00		11.40
4470.00	Pacht- und Mietzinse Liegenschaften VV		5'928.70		13'500.00		
<b>3415</b>	<b>Schiesswesen (Sport)</b>	<b>110.65</b>				<b>256.20</b>	
3120.00	Ver- und Entsorgung Liegenschaften VV					148.75	
3134.00	Sachversicherungsprämien	110.65				107.45	
<b>342</b>	<b>Freizeit</b>	<b>30.00</b>		<b>200.00</b>		<b>30.00</b>	
	<b>Nettoergebnis</b>		<b>30.00</b>		<b>200.00</b>		<b>30.00</b>

## Erfolgsrechnung

Einzelkonten nach Funktionen		Rechnung 2025		Budget 2025		Rechnung 2024	
		Aufwand	Ertrag	Aufwand	Ertrag	Aufwand	Ertrag
3420	Freizeit	30.00		200.00		30.00	
3636.00	Beiträge an private Organisationen ohne Erwerbszweck	30.00		200.00		30.00	
<b>4</b>	<b>Gesundheit</b>	<b>549'432.77</b>		<b>539'180.00</b>		<b>516'377.41</b>	
	Nettoergebnis		549'432.77		539'180.00		516'377.41
<b>41</b>	<b>Spitäler, Kranken- und Pflegeheime</b>	<b>195'787.25</b>		<b>280'000.00</b>		<b>282'690.90</b>	
	Nettoergebnis		195'787.25		280'000.00		282'690.90
<b>412</b>	<b>Alters-, Kranken und Pflegeheime</b>	<b>195'787.25</b>		<b>280'000.00</b>		<b>282'690.90</b>	
	Nettoergebnis		195'787.25		280'000.00		282'690.90
<b>4125</b>	<b>Pflegefinanzierung Kranken-, Alters- und Pflegeheime</b>	<b>195'787.25</b>		<b>280'000.00</b>		<b>282'690.90</b>	
3632.40	Beiträge an Gemeinden (als beauftragte Leistungserbringer) für Leistungen der Langzei	127'615.95		120'000.00		140'508.20	
3635.01	Beiträge an private Unternehmen (Private Inst. mit Gmd-Auftrag)	45.45				-7'000.00	
3635.40	Beiträge an private Unternehmen	68'125.85		160'000.00		149'182.70	
<b>42</b>	<b>Ambulante Krankenpflege</b>	<b>342'498.07</b>		<b>254'440.00</b>		<b>230'657.66</b>	
	Nettoergebnis		342'498.07		254'440.00		230'657.66
<b>421</b>	<b>Ambulante Krankenpflege</b>	<b>341'152.07</b>		<b>253'000.00</b>		<b>229'373.66</b>	
	Nettoergebnis		341'152.07		253'000.00		229'373.66
<b>4210</b>	<b>Ambulante Krankenpflege</b>	<b>345.02</b>		<b>7'000.00</b>		<b>7'517.98</b>	
3130.00	Dienstleistungen Dritter	345.00					
3612.00	Entschädigungen an Gemeinden und Zweckverbände	.02				7'517.98	
3614.00	Entschädigung an öffentliche Unternehmen			7'000.00			
<b>4215</b>	<b>Pflegefinanzierung ambulante Krankenpflege (Spitex)</b>	<b>340'807.05</b>		<b>246'000.00</b>		<b>221'855.68</b>	
3635.01	Beiträge an private Unternehmen (Private Inst. mit Gmd-Auftrag)	255'591.90		225'000.00		198'291.73	
3635.02	Beiträge an private Unternehmen (Nicht-Pflegeleistungen)	7'144.10		15'000.00		10'449.15	
3635.03	Beiträge an private Unternehmen (Private Inst. ohne Gmd-Auftrag)	78'071.05		6'000.00		13'114.80	
<b>422</b>	<b>Rettungsdienste</b>	<b>1'346.00</b>		<b>1'440.00</b>		<b>1'284.00</b>	
	Nettoergebnis		1'346.00		1'440.00		1'284.00

## Erfolgsrechnung

Einzelkonten nach Funktionen		Rechnung 2025		Budget 2025		Rechnung 2024	
		Aufwand	Ertrag	Aufwand	Ertrag	Aufwand	Ertrag
<b>4220</b>	<b>Rettungsdienste</b>	<b>1'346.00</b>		<b>1'440.00</b>		<b>1'284.00</b>	
3635.00	Beiträge an private Unternehmen	1'346.00		1'440.00		1'284.00	
<b>43</b>	<b>Gesundheitsprävention Nettoergebnis</b>	<b>9'863.50</b>	<b>9'863.50</b>	<b>3'300.00</b>	<b>3'300.00</b>	<b>1'754.55</b>	<b>1'754.55</b>
<b>431</b>	<b>Alkohol- und Drogenprävention Nettoergebnis</b>	<b>9'418.50</b>	<b>9'418.50</b>	<b>2'500.00</b>	<b>2'500.00</b>	<b>1'348.90</b>	<b>1'348.90</b>
<b>4310</b>	<b>Alkohol- und Drogenprävention</b>	<b>9'418.50</b>		<b>2'500.00</b>		<b>1'348.90</b>	
3612.10	Entschädigungen an Sozialdienst Bezirk Affoltern					1'348.90	
3632.03	Beitrag an Regionale Suchtprävention (ohne SoBA)	9'418.50		2'500.00			
<b>432</b>	<b>Krankheitsbekämpfung, übrige Nettoergebnis</b>	<b>323.00</b>	<b>323.00</b>	<b>400.00</b>	<b>400.00</b>	<b>311.00</b>	<b>311.00</b>
<b>4320</b>	<b>Krankheitsbekämpfung, übrige</b>	<b>323.00</b>		<b>400.00</b>		<b>311.00</b>	
3635.00	Beiträge an private Unternehmen	323.00		400.00		311.00	
<b>434</b>	<b>Lebensmittelkontrolle Nettoergebnis</b>	<b>122.00</b>	<b>122.00</b>	<b>400.00</b>	<b>400.00</b>	<b>94.65</b>	<b>94.65</b>
<b>4340</b>	<b>Lebensmittelkontrolle</b>	<b>122.00</b>		<b>400.00</b>		<b>94.65</b>	
3130.01	Allgemeines Dienstleistungen Dritter	122.00		400.00		94.65	
<b>49</b>	<b>Gesundheitswesen, Übriges Nettoergebnis</b>	<b>1'283.95</b>	<b>1'283.95</b>	<b>1'440.00</b>	<b>1'440.00</b>	<b>1'274.30</b>	<b>1'274.30</b>
<b>490</b>	<b>Gesundheitswesen, Übriges Nettoergebnis</b>	<b>1'283.95</b>	<b>1'283.95</b>	<b>1'440.00</b>	<b>1'440.00</b>	<b>1'274.30</b>	<b>1'274.30</b>
<b>4900</b>	<b>Gesundheitswesen, übriges</b>	<b>1'283.95</b>		<b>1'440.00</b>		<b>1'274.30</b>	
3631.00	Beiträge an Kantone und Konkordate	1'283.95		1'440.00		1'274.30	
<b>5</b>	<b>Soziale Sicherheit Nettoergebnis</b>	<b>766'091.65</b>	<b>299'797.15</b>	<b>700'510.00</b>	<b>295'230.00</b>	<b>733'536.02</b>	<b>460'102.12</b>
			<b>466'294.50</b>		<b>405'280.00</b>		<b>273'433.90</b>

## Erfolgsrechnung

Einzelkonten nach Funktionen		Rechnung 2025		Budget 2025		Rechnung 2024	
		Aufwand	Ertrag	Aufwand	Ertrag	Aufwand	Ertrag
51	Krankheit und Unfall	32'139.25	32'139.25	26'000.00	26'000.00	22'050.70	22'050.70
512	Prämienverbilligungen	32'139.25	32'139.25	26'000.00	26'000.00	22'050.70	22'050.70
5120	Prämienverbilligungen	32'139.25	32'139.25	26'000.00	26'000.00	22'050.70	22'050.70
3632.00	Beiträge an Gemeinden und Zweckverbände	16'795.80				24'476.95	
3635.10	Beiträge an obligatorische Krankenpflegeversicherung (Krankenkassen) für Sozialhilfebezieher	15'343.45		26'000.00		-2'426.25	
4631.00	Beiträge von Kantonen und Konkordaten		18'515.65		22'700.00		18'695.10
4637.10	Durch Sozialhilfebeziehende rückerstattete Prämien; IPV, RDP und weitere nachträgliche Erträge		3'810.40		3'300.00		3'355.60
4637.13	Durch Ergänzungsleistungsbeziehende rückerstattete KVG-Prämien (rechtmässig bezogene KVG-Prämien)		9'813.20				
52	Invalidität	71'774.10	51'400.90	63'400.00	44'380.00	65'347.15	45'573.00
	Nettoergebnis		20'373.20		19'020.00		19'774.15
522	Ergänzungsleistungen IV	71'774.10	51'400.90	63'400.00	44'380.00	65'103.15	45'573.00
	Nettoergebnis		20'373.20		19'020.00		19'530.15
5220	Ergänzungsleistungen IV	71'774.10	51'400.90	63'400.00	44'380.00	65'103.15	45'573.00
3637.20	Ergänzungsleistungen zur IV	41'270.00		36'400.00		35'901.00	
3637.22	EL-Krankheits- und Behinderungskosten (zur IV)	30'504.10		27'000.00		29'202.15	
4631.00	Beiträge von Kantonen und Konkordaten		47'538.00		44'380.00		45'567.00
4637.20	Rückerstattungen Ergänzungsleistungen		1'103.00				6.00
4637.22	Rückerstatt. EL-Krankheits- und Behinderungskosten (zu Unrecht bez. Leistungen)		2'759.90				
523	Invalidenheime					244.00	
	Nettoergebnis						244.00
5230	Invalidenheime					244.00	
3660.50	Planmässige Abschreibungen Investitionsbeiträge an private Unternehmen					244.00	
53	Alter und Hinterlassene	229'068.60	181'661.00	280'650.00	192'150.00	243'327.80	179'605.00
	Nettoergebnis		47'407.60		88'500.00		63'722.80
531	Alters- und Hinterlassenenversicherung AHV	1'837.00	1'837.00	4'150.00	2'150.00	7'477.40	2'882.00
	Nettoergebnis				2'000.00		4'595.40

## Erfolgsrechnung

Einzelkonten nach Funktionen		Rechnung 2025		Budget 2025		Rechnung 2024	
		Aufwand	Ertrag	Aufwand	Ertrag	Aufwand	Ertrag
<b>5310</b>	<b>Alters- und Hinterlassenenversicherung AHV</b>	<b>1'837.00</b>	<b>1'837.00</b>	<b>4'150.00</b>	<b>2'150.00</b>	<b>7'477.40</b>	<b>2'882.00</b>
3633.00	Beiträge an öffentliche Sozialversicherungen			2'000.00		5'657.40	
3910.00	Interne Verrechnung von Dienstleistungen	1'837.00		2'150.00		1'820.00	
4614.00	Entschädigung von öffentlichen Unternehmungen		1'837.00		2'150.00		2'882.00
<b>532</b>	<b>Ergänzungsleistungen AHV</b>	<b>222'403.30</b>	<b>179'824.00</b>	<b>270'000.00</b>	<b>190'000.00</b>	<b>230'068.65</b>	<b>176'723.00</b>
	<b>Nettoergebnis</b>		<b>42'579.30</b>		<b>80'000.00</b>		<b>53'345.65</b>
<b>5320</b>	<b>Ergänzungsleistungen AHV</b>	<b>222'403.30</b>	<b>179'824.00</b>	<b>270'000.00</b>	<b>190'000.00</b>	<b>230'068.65</b>	<b>176'723.00</b>
3637.21	Ergänzungsleistungen zur AHV	190'738.00		240'000.00		208'125.00	
3637.23	EL-Krankheits- und Behinderungskosten (zur AHV)	31'665.30		30'000.00		21'943.65	
4631.00	Beiträge von Kantonen und Konkordaten		99'351.00		190'000.00		124'473.00
4637.20	Rückerstattungen Ergänzungsleistungen		15'828.00				52'250.00
4637.21	Rückerstattungen Ergänzungsleistungen		64'645.00				
<b>533</b>	<b>Leistungen an Pensionierte</b>	<b>3'000.00</b>		<b>4'000.00</b>		<b>4'000.00</b>	
	<b>Nettoergebnis</b>		<b>3'000.00</b>		<b>4'000.00</b>		<b>4'000.00</b>
<b>5330</b>	<b>Leistungen an Pensionierte</b>	<b>3'000.00</b>		<b>4'000.00</b>		<b>4'000.00</b>	
3010.00	Löhne des Verwaltungs- und Betriebspersonals		300.00				
3061.00	Renten oder Pensionsanteile		2'700.00		4'000.00		4'000.00
<b>535</b>	<b>Leistungen an das Alter</b>	<b>1'828.30</b>		<b>2'500.00</b>		<b>1'781.75</b>	
	<b>Nettoergebnis</b>		<b>1'828.30</b>		<b>2'500.00</b>		<b>1'781.75</b>
<b>5350</b>	<b>Leistungen an das Alter</b>	<b>1'828.30</b>		<b>2'500.00</b>		<b>1'781.75</b>	
3636.00	Beiträge an private Organisationen ohne Erwerbszweck		1'828.30		2'500.00		1'781.75
<b>54</b>	<b>Familie und Jugend</b>	<b>146'207.55</b>	<b>743.45</b>	<b>156'420.00</b>	<b>300.00</b>	<b>147'977.72</b>	<b>108'493.62</b>
	<b>Nettoergebnis</b>		<b>145'464.10</b>		<b>156'120.00</b>		<b>39'484.10</b>
<b>543</b>	<b>Alimentenbevorschussung und -inkasso</b>		<b>604.70</b>	<b>1'000.00</b>		<b>5'461.80</b>	
	<b>Nettoergebnis</b>	<b>604.70</b>			<b>1'000.00</b>		<b>5'461.80</b>

## Erfolgsrechnung

Einzelkonten nach Funktionen		Rechnung 2025		Budget 2025		Rechnung 2024	
		Aufwand	Ertrag	Aufwand	Ertrag	Aufwand	Ertrag
<b>5430</b>	<b>Alimentenbevorschussung und - inkasso</b>		<b>604.70</b>	<b>1'000.00</b>		<b>5'461.80</b>	
3637.00	Beiträge an private Haushalte			1'000.00		5'461.80	
4637.00	Beiträge von privaten Haushalten		604.70				
<b>544</b>	<b>Jugendschutz</b>	<b>129'011.85</b>		<b>120'720.00</b>		<b>129'520.27</b>	<b>108'342.27</b>
	<b>Nettoergebnis</b>		<b>129'011.85</b>		<b>120'720.00</b>		<b>21'178.00</b>
<b>5440</b>	<b>Jugendschutz</b>	<b>129'011.85</b>		<b>120'720.00</b>		<b>129'520.27</b>	<b>108'342.27</b>
3631.00	Beiträge an Kantone und Konkordate	118'329.20		105'050.00		109'536.50	
3632.01	Beitrag an das Jugendsekretariat Affoltern am Albis			4'000.00		1'725.22	
3632.03	Beitrag an Regionale Suchtprävention (ohne SoBA)	1'603.80		1'600.00		1'736.60	
3635.00	Beiträge an private Unternehmen	8'973.15		10'000.00		8'565.20	
3636.00	Beiträge an private Organisationen ohne Erwerbszweck	85.70		70.00			
3637.00	Beiträge an private Haushalte	20.00				7'956.75	
4631.00	Beiträge von Kantonen und Konkordaten						108'342.27
<b>545</b>	<b>Leistungen an Familien</b>	<b>17'195.70</b>	<b>138.75</b>	<b>34'700.00</b>	<b>300.00</b>	<b>12'995.65</b>	<b>151.35</b>
	<b>Nettoergebnis</b>		<b>17'056.95</b>		<b>34'400.00</b>		<b>12'844.30</b>
<b>5450</b>	<b>Leistungen an Familien</b>	<b>8'435.70</b>		<b>25'500.00</b>		<b>6'832.90</b>	
3612.04	Entschädigung an IKA Sozialdienst Berufsbeistandschaft	8'435.70		25'500.00		6'832.90	
<b>5451</b>	<b>Kindertagesstätten und Kinderhorte</b>	<b>8'760.00</b>	<b>138.75</b>	<b>9'200.00</b>	<b>300.00</b>	<b>6'162.75</b>	<b>151.35</b>
3636.00	Beiträge an private Organisationen ohne Erwerbszweck	700.00		1'200.00		1'200.00	
3637.00	Beiträge an private Haushalte	8'060.00		8'000.00		4'962.75	
4631.00	Beiträge von Kantonen und Konkordaten		138.75		300.00		151.35
<b>57</b>	<b>Sozialhilfe und Asylwesen</b>	<b>286'902.15</b>	<b>33'852.55</b>	<b>174'040.00</b>	<b>32'400.00</b>	<b>254'832.65</b>	<b>104'379.80</b>
	<b>Nettoergebnis</b>		<b>253'049.60</b>		<b>141'640.00</b>		<b>150'452.85</b>
<b>571</b>	<b>Beihilfen/Zuschüsse</b>	<b>18'382.00</b>	<b>12'867.00</b>	<b>16'000.00</b>	<b>11'200.00</b>	<b>15'756.00</b>	<b>11'030.00</b>
	<b>Nettoergebnis</b>		<b>5'515.00</b>		<b>4'800.00</b>		<b>4'726.00</b>

## Erfolgsrechnung

Einzelkonten nach Funktionen		Rechnung 2025		Budget 2025		Rechnung 2024	
		Aufwand	Ertrag	Aufwand	Ertrag	Aufwand	Ertrag
<b>5710</b>	<b>Beihilfen/Zuschüsse</b>	<b>18'382.00</b>	<b>12'867.00</b>	<b>16'000.00</b>	<b>11'200.00</b>	<b>15'756.00</b>	<b>11'030.00</b>
3637.24	Beihilfen	18'382.00		16'000.00		15'756.00	
4631.00	Beiträge von Kantonen und Konkordaten		12'867.00		11'200.00		11'030.00
<b>572</b>	<b>Wirtschaftliche Hilfe</b>	<b>150'013.40</b>	<b>20'282.10</b>	<b>73'800.00</b>	<b>21'200.00</b>	<b>111'715.00</b>	<b>72'124.50</b>
	<b>Nettoergebnis</b>		<b>129'731.30</b>		<b>52'600.00</b>		<b>39'590.50</b>
<b>5720</b>	<b>Gesetzliche wirtschaftliche Hilfe</b>	<b>146'986.60</b>	<b>20'282.10</b>	<b>70'700.00</b>	<b>21'200.00</b>	<b>108'688.20</b>	<b>72'124.50</b>
3632.02	IKA Sozialdienst gesetzl. Wirtschaftliche Hilfe			20'700.00			
3637.30	Gesetzliche wirtschaftliche Hilfe an schweizerische Staatsangehörige ohne Kostenersatz	146'986.60		50'000.00		108'688.20	
4631.00	Beiträge von Kantonen und Konkordaten		1'463.00		1'200.00		
4637.30	Rückerstattungen Dritter für schweizerische Staatsangehörige ohne Kostenersatz		18'819.10		20'000.00		72'124.50
<b>5721</b>	<b>Freiwillige wirtschaftliche Hilfe</b>	<b>3'026.80</b>		<b>3'100.00</b>		<b>3'026.80</b>	
3636.00	Beiträge an private Organisationen ohne Erwerbszweck	3'026.80		3'100.00		3'026.80	
<b>573</b>	<b>Asylwesen</b>	<b>71'775.50</b>		<b>67'320.00</b>		<b>91'619.00</b>	
	<b>Nettoergebnis</b>		<b>71'775.50</b>		<b>67'320.00</b>		<b>91'619.00</b>
<b>5730</b>	<b>Asylwesen</b>	<b>71'775.50</b>		<b>67'320.00</b>		<b>91'619.00</b>	
3612.00	Entschädigungen an Gemeinden und Zweckverbände					20'678.00	
3612.09	Entschädigung an Sozialdienst Asyl- und Migrationswesen	71'775.50		67'000.00		70'941.00	
3636.00	Beiträge an private Organisationen ohne Erwerbszweck			320.00			
<b>579</b>	<b>Fürsorge, Übriges</b>	<b>46'731.25</b>	<b>703.45</b>	<b>16'920.00</b>		<b>35'742.65</b>	<b>21'225.30</b>
	<b>Nettoergebnis</b>		<b>46'027.80</b>		<b>16'920.00</b>		<b>14'517.35</b>
<b>5790</b>	<b>Fürsorge, Übriges</b>	<b>46'731.25</b>	<b>703.45</b>	<b>16'920.00</b>		<b>35'742.65</b>	<b>21'225.30</b>
3611.00	Entschädigungen an Kantone und Konkordate		30.75			5.95	
3612.10	Entschädigungen an Sozialdienst Bezirk Affoltern	35'212.80				28'595.70	
3614.00	Entschädigung an öffentliche Unternehmen	9'066.00		5'100.00		5'600.00	
3632.04	IKA Sozialdienst persönliche Hilfe	865.20		10'600.00			
3635.00	Beiträge an private Unternehmen	1'220.00		1'220.00		1'220.00	
3636.00	Beiträge an private Organisationen ohne Erwerbszweck	336.50				321.00	
4611.00	Entschädigungen von Kantonen und Konkordaten						547.30
4631.00	Beiträge von Kantonen und Konkordaten						20'678.00

## Erfolgsrechnung

Einzelkonten nach Funktionen		Rechnung 2025		Budget 2025		Rechnung 2024	
		Aufwand	Ertrag	Aufwand	Ertrag	Aufwand	Ertrag
<b>6</b>	<b>Verkehr und Nachrichtenübermittlung</b>	<b>326'743.20</b>	<b>236'761.80</b>	<b>425'250.00</b>	<b>243'600.00</b>	<b>328'820.78</b>	<b>243'711.38</b>
	Nettoergebnis		89'981.40		181'650.00		85'109.40
<b>61</b>	<b>Strassenverkehr</b>	<b>288'553.20</b>	<b>236'761.80</b>	<b>384'250.00</b>	<b>243'600.00</b>	<b>289'979.78</b>	<b>243'711.38</b>
	Nettoergebnis		51'791.40		140'650.00		46'268.40
<b>615</b>	<b>Gemeindestrassen</b>	<b>280'053.20</b>	<b>236'761.80</b>	<b>375'750.00</b>	<b>243'600.00</b>	<b>280'883.88</b>	<b>243'711.38</b>
	Nettoergebnis		43'291.40		132'150.00		37'172.50
<b>6150</b>	<b>Gemeindestrassen</b>	<b>280'053.20</b>	<b>236'761.80</b>	<b>375'750.00</b>	<b>243'600.00</b>	<b>280'883.88</b>	<b>243'711.38</b>
3010.00	Löhne des Verwaltungs- und Betriebspersonals	118'831.15		140'000.00		131'143.08	
3049.00	Übrige Zulagen			1'500.00		1'680.45	
3050.00	AG-Beiträge AHV, IV, EO, ALV, Verwaltungskosten	7'286.70		9'000.00		7'168.45	
3052.00	AG-Beiträge an Pensionskassen	10'990.20		13'000.00		11'612.20	
3053.00	AG-Beiträge an Unfall- und Personal- Haftpflichtversicherungen	2'721.00		3'800.00		3'079.85	
3054.00	AG-Beiträge an Familienausgleichskasse	1'161.40		1'500.00		1'203.55	
3055.00	AG-Beiträge an Krankentaggeldversicherungen	1'314.05		1'600.00		1'286.05	
3090.00	Aus- und Weiterbildung	1'525.00		1'500.00			
3099.00	Übriger Personalaufwand	426.80		450.00		336.35	
3101.03	Betriebs-, Verbrauchsmaterial (Treibstoffe, Baumaterial, Signalisationstafeln)	16'485.85		28'000.00		12'199.10	
3110.00	Anschaffung Büromöbel- und Geräte					279.00	
3111.00	Anschaffung Apparate, Maschinen, Geräte, Fahrzeuge, Werkzeuge	4'890.40		5'000.00		2'462.35	
3130.01	Allgemeines Dienstleistungen Dritter	8'350.50		11'200.00		2'561.25	
3132.00	Honorare externe Berater, Gutachter, Fachexperten ect.	5'513.10		5'000.00			
3134.00	Sachversicherungsprämien	2'018.65		2'100.00		2'225.10	
3137.00	Steuern und Abgaben	2'051.60		2'300.00		2'225.00	
3141.00	Unterhalt Strassen und Verkehrswege	42'198.35		42'000.00		38'593.65	
3141.01	Unterhalt Strassenreinigung	9'890.00		11'000.00		10'231.40	
3141.02	Unterhalt Strassen (Beleuchtung, Heizung Verkehrsspiegel)	3'786.60				4'240.90	
3141.03	Unterhalt Strassen (Belagsarbeiten, Entwässerung)	1'707.95				12'668.30	
3151.00	Unterhalt Apparate, Maschinen, Geräte, Fahrzeuge, Werkzeuge	9'245.85		20'200.00		8'439.85	
3170.00	Reisekosten und Spesen			1'000.00			
3300.10	Planmässige Abschreibungen Strassen und Verkehrswege VV	24'373.05		70'100.00		23'073.00	
3910.00	Interne Verrechnung von Dienstleistungen			5'500.00			
3930.00	Interne Verrechnung von Betriebs- und Verwaltungskosten	5'285.00				4'175.00	
4240.00	Benützungsgebühren und Dienstleistungen		2'400.00		2'500.00		2'400.00

## Erfolgsrechnung

Einzelkonten nach Funktionen		Rechnung 2025		Budget 2025		Rechnung 2024	
		Aufwand	Ertrag	Aufwand	Ertrag	Aufwand	Ertrag
4260.03	Rückerstattung und Kostenbeteiligung Dritter		200.00				377.20
4611.00	Entschädigungen von Kantonen und Konkordaten		1'893.75		2'000.00		3'309.89
4631.00	Beiträge von Kantonen und Konkordaten		135'797.05		137'000.00		137'388.99
4910.00	Interne Verrechnung von Dienstleistungen		96'471.00		102'100.00		100'235.30
<b>618</b>	<b>Privatstrassen</b>	<b>8'500.00</b>		<b>8'500.00</b>		<b>9'095.90</b>	
	<b>Nettoergebnis</b>		<b>8'500.00</b>		<b>8'500.00</b>		<b>9'095.90</b>
<b>6180</b>	<b>Privatstrassen</b>	<b>8'500.00</b>		<b>8'500.00</b>		<b>9'095.90</b>	
3132.00	Honorare externe Berater, Gutachter, Fachexperten ect.					595.90	
3635.05	Beitrag an Holzkorporation (Waldwege)	1'000.00		1'000.00		1'000.00	
3635.06	Beitrag an Unterhaltsgenossenschaft	7'500.00		7'500.00		7'500.00	
<b>62</b>	<b>Öffentlicher Verkehr</b>	<b>38'190.00</b>		<b>41'000.00</b>		<b>38'841.00</b>	
	<b>Nettoergebnis</b>		<b>38'190.00</b>		<b>41'000.00</b>		<b>38'841.00</b>
<b>621</b>	<b>Öffentliche Verkehrsinfrastruktur</b>	<b>20'858.00</b>		<b>21'000.00</b>		<b>20'706.00</b>	
	<b>Nettoergebnis</b>		<b>20'858.00</b>		<b>21'000.00</b>		<b>20'706.00</b>
<b>6210</b>	<b>Öffentliche Verkehrsinfrastruktur</b>	<b>20'858.00</b>		<b>21'000.00</b>		<b>20'706.00</b>	
3631.00	Beiträge an Kantone und Konkordate	20'858.00		21'000.00		20'706.00	
<b>622</b>	<b>Regional- und Agglomerationsverkehr</b>	<b>17'332.00</b>		<b>20'000.00</b>		<b>18'135.00</b>	
	<b>Nettoergebnis</b>		<b>17'332.00</b>		<b>20'000.00</b>		<b>18'135.00</b>
<b>6220</b>	<b>Regional- und Agglomerationsverkehr</b>	<b>17'332.00</b>		<b>20'000.00</b>		<b>18'135.00</b>	
3631.00	Beiträge an Kantone und Konkordate	17'332.00		20'000.00		18'135.00	
<b>7</b>	<b>Umweltschutz und Raumordnung</b>	<b>481'112.89</b>	<b>407'884.94</b>	<b>561'090.00</b>	<b>466'220.00</b>	<b>513'233.05</b>	<b>393'555.45</b>
	<b>Nettoergebnis</b>		<b>73'227.95</b>		<b>94'870.00</b>		<b>119'677.60</b>
<b>71</b>	<b>Wasserwerk (Gemeindebetrieb)</b>	<b>163'400.19</b>	<b>160'998.74</b>	<b>222'820.00</b>	<b>219'420.00</b>	<b>164'515.65</b>	<b>164'044.00</b>
	<b>Nettoergebnis</b>		<b>2'401.45</b>		<b>3'400.00</b>		<b>471.65</b>

## Erfolgsrechnung

Einzelkonten nach Funktionen		Rechnung 2025		Budget 2025		Rechnung 2024	
		Aufwand	Ertrag	Aufwand	Ertrag	Aufwand	Ertrag
<b>710</b>	<b>Wasserwerk (Gemeindebetrieb)</b>	<b>163'400.19</b>	<b>160'998.74</b>	<b>222'820.00</b>	<b>219'420.00</b>	<b>164'515.65</b>	<b>164'044.00</b>
	Nettoergebnis		2'401.45		3'400.00		471.65
<b>7100</b>	<b>Wasserversorgung (allgemein)</b>	<b>2'401.45</b>		<b>3'400.00</b>		<b>471.65</b>	
3120.00	Ver- und Entsorgung Liegenschaften VV	2'401.45		3'400.00		471.65	
<b>7101</b>	<b>Wasserwerk (Gemeindebetrieb)</b>	<b>160'998.74</b>	<b>160'998.74</b>	<b>219'420.00</b>	<b>219'420.00</b>	<b>164'044.00</b>	<b>164'044.00</b>
3000.00	Entschädigungen, Tag- und Sitzungsgelder an Behörden und Kommissionen	42.17					
3010.00	Löhne des Verwaltungs- und Betriebspersonals	2'942.25		760.00		764.91	
3010.09	Erstattung von Lohn des Verwaltungs- und Betriebspersonals	-316.38					
3050.00	AG-Beiträge AHV, IV, EO, ALV, Verwaltungskosten	22.25		45.00		36.53	
3052.00	AG-Beiträge an Pensionskassen	87.78		85.00		74.28	
3053.00	AG-Beiträge an Unfall- und Personal- Haftpflichtversicherungen	3.72		10.00		7.07	
3054.00	AG-Beiträge an Familienausgleichskasse	3.55		10.00		5.83	
3055.00	AG-Beiträge an Krankentaggeldversicherungen	3.17		10.00		6.03	
3090.00	Aus- und Weiterbildung			10.00		1.10	
3099.00	Übriger Personalaufwand	.89					
3100.00	Büromaterial	7.12		250.00		.85	
3101.00	Betriebs- und Verbrauchsmaterial	182.12		300.00		35.46	
3111.00	Anschaffung Apparate, Maschinen, Geräte, Fahrzeuge, Werkzeuge	689.11		25'240.00		42'396.90	
3120.00	Ver- und Entsorgung Liegenschaften VV	6'791.70		18'000.00		5'936.34	
3120.01	Ankauf Wasser, Energie, Pumpanlage / Reservoir/Schwimmbad			3'500.00			
3130.00	Dienstleistungen Dritter	8'401.51		5'090.00		104.33	
3130.01	Allgemeines Dienstleistungen Dritter					8'046.20	
3130.09	Entleeren Schächte, Spülen, Reinigen	146.75					
3130.12	Mitgliederbeiträge Verbände	244.70		260.00		244.70	
3132.00	Honorare externe Berater, Gutachter, Fachexperten ect.	1'129.76		940.00		617.82	
3134.00	Sachversicherungsprämien	949.48		940.00		942.46	
3137.00	Steuern und Abgaben	15.69		10.00		6.99	
3140.00	Unterhalt an Grundstücken	1'000.00					
3142.02	Unterhalt Reservoir / Pumpanlage	6'084.50		2'000.00			
3142.03	Unterhalt Leitungsnetz / Hydranten	20'492.85		25'100.00		32'040.75	
3143.00	Unterhalt übrige Tiefbauten	108.99		140.00		655.95	
3151.00	Unterhalt Apparate, Maschinen, Geräte, Fahrzeuge, Werkzeuge	3'703.84		1'630.00		2'370.35	
3160.00	Miete und Pacht Liegenschaften	48.20		50.00		48.20	
3170.00	Reisekosten und Spesen	12.69		70.00		26.20	
3181.00	Tatsächliche Forderungsverluste					.05	
3199.00	Übriger Betriebsaufwand					.01	

## Erfolgsrechnung

Einzelkonten nach Funktionen		Rechnung 2025		Budget 2025		Rechnung 2024	
		Aufwand	Ertrag	Aufwand	Ertrag	Aufwand	Ertrag
3199.01	Vorsteuerkürzung MWST	331.20				331.20	
3300.30	Planmässige Abschreibungen übrige Tiefbauten VV	9'102.00		44'810.00		9'102.82	
3300.60	Planmässige Abschreibungen Mobilien VV	2'404.00		2'410.00		2'404.00	
3510.00	Einlagen in Spezialfinanzierungen im EK	38'531.50					
3612.00	Entschädigungen an Gemeinden und Zweckverbände	21'080.91		30'000.00		21'000.00	
3614.00	Entschädigung an öffentliche Unternehmen	8'119.72		5'100.00		11'816.77	
3660.40	Planmässige Abschreibungen Investitionsbeiträge an öffentliche Unternehmen	75.00		150.00		74.95	
3910.00	Interne Verrechnung von Dienstleistungen	22'410.00		29'100.00		19'220.95	
3930.00	Interne Verrechnung von Betriebs- und Verwaltungskosten					2'000.00	
3940.00	Interne Verrechnung von kalkulatorischen Zinsen und Finanzaufwand	6'146.00		23'400.00		3'724.00	
4240.01	Grundgebühr Wasser		74'149.90		85'500.00		55'501.80
4240.02	Wasserabgabe an Private und Gewerbe		80'618.80		95'200.00		61'060.85
4250.00	Verkäufe		19.46				
4260.00	Rückerstattungen und Kostenbeteiligungen Dritter		417.58		515.00		447.18
4510.00	Entnahmen aus Spezialfinanzierungen des Eigenkapital				33'005.00		41'391.92
4631.00	Beiträge von Kantonen und Konkordaten		4'420.00		4'400.00		4'420.00
4940.00	Interne Verrechnung von kalkulatorischen Zinsen und Finanzaufwand		1'373.00		800.00		1'222.25
<b>72</b>	<b>Abwasserbeseitigung (Gemeindebetrieb)</b>	<b>179'790.25</b>	<b>179'790.25</b>	<b>182'500.00</b>	<b>182'500.00</b>	<b>177'883.60</b>	<b>177'883.60</b>
<b>720</b>	<b>Abwasserbeseitigung (Gemeindebetrieb)</b>	<b>179'790.25</b>	<b>179'790.25</b>	<b>182'500.00</b>	<b>182'500.00</b>	<b>177'883.60</b>	<b>177'883.60</b>
<b>7201</b>	<b>Abwasserbeseitigung (Gemeindebetrieb)</b>	<b>179'790.25</b>	<b>179'790.25</b>	<b>182'500.00</b>	<b>182'500.00</b>	<b>177'883.60</b>	<b>177'883.60</b>
3120.00	Ver- und Entsorgung Liegenschaften VV	23'666.40		6'000.00		17'748.45	
3130.06	Telefon, Porti, Frachten, Gebühren, Versicherungen	1'596.00		1'500.00		1'362.35	
3130.09	Entleeren Schächte, Spülen, Reinigen	13'969.90		18'500.00		3'093.30	
3132.00	Honorare externe Berater, Gutachter, Fachexperten ect.	7'645.20				6'417.00	
3134.00	Sachversicherungsprämien	1'854.90		2'000.00		1'826.30	
3143.00	Unterhalt übrige Tiefbauten	11'293.15		20'000.00		20'779.70	
3143.02	Baulicher Unterhalt Leitungsnetz und Pumpen					693.85	
3151.00	Unterhalt Apparate, Maschinen, Geräte, Fahrzeuge, Werkzeuge	5'059.00		5'500.00		1'051.00	
3181.00	Tatsächliche Forderungsverluste	-10				-10	
3300.30	Planmässige Abschreibungen übrige Tiefbauten VV	8'944.00		12'450.00		15'135.25	
3300.40	Planmässige Abschreibungen Hochbauten VV			3'000.00			
3320.90	Planmässige Abschreibungen übrige immaterielle Anlagen	4'499.00		4'500.00		4'499.00	
3510.00	Einlagen in Spezialfinanzierungen im EK	17'529.80		27'450.00		112'062.69	
3612.01	Betriebskostenbeitrag ARA Obfelden	30'000.00		28'700.00		-58'595.94	

## Erfolgsrechnung

Einzelkonten nach Funktionen		Rechnung 2025		Budget 2025		Rechnung 2024	
		Aufwand	Ertrag	Aufwand	Ertrag	Aufwand	Ertrag
3660.20	Planmässige Abschreibungen Investitionsbeiträge an Gemeinden und Zweckverbände	26'695.00		28'700.00		28'894.50	
3660.50	Planmässige Abschreibungen Investitionsbeiträge an private Unternehmen	7'000.00		7'000.00		7'000.00	
3910.00	Interne Verrechnung von Dienstleistungen	10'814.00		6'800.00		7'041.25	
3930.00	Interne Verrechnung von Betriebs- und Verwaltungskosten					2'000.00	
3940.00	Interne Verrechnung von kalkulatorischen Zinsen und Finanzaufwand	9'224.00		10'400.00		6'875.00	
4240.04	Grundgebühr Abwasser		61'806.25		57'000.00		60'809.00
4240.05	Menge- und Verbrauchsgebühr Abwasser		109'247.65		118'000.00		111'962.80
4940.00	Interne Verrechnung von kalkulatorischen Zinsen und Finanzaufwand		8'736.35		7'500.00		5'111.80
<b>73</b>	<b>Abfallwirtschaft</b>	<b>72'977.55</b>	<b>66'495.95</b>	<b>71'050.00</b>	<b>64'300.00</b>	<b>58'018.35</b>	<b>51'627.85</b>
	<b>Nettoergebnis</b>		<b>6'481.60</b>		<b>6'750.00</b>		<b>6'390.50</b>
<b>730</b>	<b>Abfallwirtschaft</b>	<b>72'977.55</b>	<b>66'495.95</b>	<b>71'050.00</b>	<b>64'300.00</b>	<b>58'018.35</b>	<b>51'627.85</b>
	<b>Nettoergebnis</b>		<b>6'481.60</b>		<b>6'750.00</b>		<b>6'390.50</b>
<b>7300</b>	<b>Abfallwirtschaft (allgemein)</b>	<b>6'481.60</b>		<b>6'750.00</b>		<b>6'390.50</b>	
3130.01	Allgemeines Dienstleistungen Dritter	6'481.60		6'750.00		6'390.50	
<b>7301</b>	<b>Abfallwirtschaft (Gemeindebetrieb)</b>	<b>66'495.95</b>	<b>66'495.95</b>	<b>64'300.00</b>	<b>64'300.00</b>	<b>51'627.85</b>	<b>51'627.85</b>
3101.00	Betriebs- und Verbrauchsmaterial	494.05		500.00		908.60	
3130.03	Grüngutabfuhr	19'635.25		25'000.00		29'111.95	
3130.08	Altpapier-/Kartonsammlung	1'210.80		2'000.00		1'210.80	
3130.15	Altglassammlung	2'900.95		3'000.00		2'886.80	
3130.20	Metallsammlung (gemischt)	1'173.10		1'200.00		1'181.35	
3130.21	Sonderabfallsammlung	605.70		580.00		577.80	
3510.00	Einlagen in Spezialfinanzierungen im EK	25'256.70		23'220.00		2'922.20	
3910.00	Interne Verrechnung von Dienstleistungen	14'848.00		8'500.00		11'556.45	
3930.00	Interne Verrechnung von Betriebs- und Verwaltungskosten					1'000.00	
3940.00	Interne Verrechnung von kalkulatorischen Zinsen und Finanzaufwand	371.40		300.00		271.90	
4240.06	Mengengebühr Grüngutabfall		13'942.00		11'400.00		
4240.07	Grundgebühr Abfall		50'100.05		49'500.00		48'597.10
4240.08	Vorgezogene Entsorgungsgebühr für Altglas		1'372.65		1'900.00		1'626.25
4240.50	Verkaufserlös Altpapier und Karton		859.20		1'500.00		1'271.95
4250.00	Verkäufe		182.20				
4290.00	Übrige Entgelte		39.85				132.55

## Erfolgsrechnung

Einzelkonten nach Funktionen		Rechnung 2025		Budget 2025		Rechnung 2024	
		Aufwand	Ertrag	Aufwand	Ertrag	Aufwand	Ertrag
74	<b>Verbauungen Nettoergebnis</b>	<b>2'912.00</b>	<b>2'912.00</b>	<b>2'900.00</b>	<b>2'900.00</b>	<b>1'423.25</b>	<b>1'423.25</b>
741	<b>Gewässerverbauungen Nettoergebnis</b>	<b>2'912.00</b>	<b>2'912.00</b>	<b>2'900.00</b>	<b>2'900.00</b>	<b>1'423.25</b>	<b>1'423.25</b>
7410	<b>Gewässerverbauungen</b>	<b>2'912.00</b>		<b>2'900.00</b>		<b>1'423.25</b>	
3130.01	Allgemeines Dienstleistungen Dritter			1'000.00			
3143.00	Unterhalt übrige Tiefbauten			1'000.00		220.00	
3660.10	Planmässige Abschreibungen Investitionsbeträge an Kantone und Konkordate	885.00		900.00		885.00	
3910.00	Interne Verrechnung von Dienstleistungen	2'027.00				318.25	
75	<b>Arten- und Landschaftsschutz Nettoergebnis</b>	<b>6'178.40</b>	<b>6'178.40</b>	<b>12'940.00</b>	<b>12'940.00</b>	<b>6'704.70</b>	<b>6'704.70</b>
750	<b>Arten- und Landschaftsschutz Nettoergebnis</b>	<b>6'178.40</b>	<b>6'178.40</b>	<b>12'940.00</b>	<b>12'940.00</b>	<b>6'704.70</b>	<b>6'704.70</b>
7500	<b>Arten- und Landschaftsschutz</b>	<b>6'178.40</b>		<b>12'940.00</b>		<b>6'704.70</b>	
3000.00	Entschädigungen, Tag- und Sitzungsgelder an Behörden und Kommissionen	957.50		2'400.00		1'220.00	
3050.00	AG-Beiträge AHV, IV, EO, ALV, Verwaltungskosten	12.85		200.00		12.85	
3053.00	AG-Beiträge an Unfall- und Personal- Haftpflichtversicherungen	6.70		10.00		7.30	
3054.00	AG-Beiträge an Familienausgleichskasse	2.05		30.00		2.15	
3130.00	Dienstleistungen Dritter			3'000.00			
3635.04	Beiträge an Natur- und Vogelschutzverein	300.00		300.00		300.00	
3635.07	Beiträge Oeko-Qualitäts-VO (LEK + biol. Qual.)	300.00		300.00		300.00	
3635.08	Beiträge Projekt Pflanzung von Bäumen	3'720.00		5'000.00		4'114.80	
3635.09	Beiträge Vernetzungsprojekte/Informationsveranstaltungen	879.30		1'700.00		747.60	
76	<b>Bekämpfung von Umweltverschmutzung Nettoergebnis</b>	<b>5'193.05</b>	<b>5'193.05</b>	<b>15'000.00</b>	<b>15'000.00</b>	<b>15'237.25</b>	<b>15'237.25</b>
769	<b>Übrige Bekämpfung von Umweltverschmutzung Nettoergebnis</b>	<b>5'193.05</b>	<b>5'193.05</b>	<b>15'000.00</b>	<b>15'000.00</b>	<b>15'237.25</b>	<b>15'237.25</b>
7690	<b>Übrige Bekämpfung von Umweltverschmutzung</b>	<b>5'193.05</b>		<b>15'000.00</b>		<b>15'237.25</b>	
3132.00	Honorare externe Berater, Gutachter, Fachexperten ect.	5'193.05		15'000.00		15'237.25	

## Erfolgsrechnung

Einzelkonten nach Funktionen		Rechnung 2025		Budget 2025		Rechnung 2024	
		Aufwand	Ertrag	Aufwand	Ertrag	Aufwand	Ertrag
77	<b>Übriger Umweltschutz Nettoergebnis</b>	<b>38'850.15</b>	<b>600.00</b>	<b>30'280.00</b>		<b>58'732.70</b>	
			<b>38'250.15</b>		<b>30'280.00</b>		<b>58'732.70</b>
771	<b>Friedhof und Bestattung Nettoergebnis</b>	<b>38'850.15</b>	<b>600.00</b>	<b>30'280.00</b>		<b>58'732.70</b>	
			<b>38'250.15</b>		<b>30'280.00</b>		<b>58'732.70</b>
7710	<b>Friedhof und Bestattung</b>	<b>38'850.15</b>	<b>600.00</b>	<b>30'280.00</b>		<b>58'732.70</b>	
3010.00	Löhne des Verwaltungs- und Betriebspersonals	4'246.70		5'000.00		2'697.50	
3101.00	Betriebs- und Verbrauchsmaterial	3'434.00		4'000.00		2'304.95	
3102.00	Drucksachen, Publikationen			100.00			
3120.00	Ver- und Entsorgung Liegenschaften VV	1'673.00		1'500.00			
3130.01	Allgemeines Dienstleistungen Dritter	9'260.80		10'000.00		6'008.80	
3134.00	Sachversicherungsprämien	108.30		110.00		107.70	
3137.00	Steuern und Abgaben	130.00				140.00	
3140.00	Unterhalt an Grundstücken	10'106.25				40'464.30	
3144.00	Unterhalt Hochbauten, Gebäude	2'270.10		2'000.00			
3300.40	Planmässige Abschreibungen Hochbauten VV	367.00		370.00		366.00	
3910.00	Interne Verrechnung von Dienstleistungen	7'254.00		7'200.00		6'643.45	
4240.00	Benützungsgebühren und Dienstleistungen		600.00				
79	<b>Raumordnung Nettoergebnis</b>	<b>11'811.30</b>		<b>23'600.00</b>		<b>30'717.55</b>	
			<b>11'811.30</b>		<b>23'600.00</b>		<b>30'717.55</b>
790	<b>Raumordnung Nettoergebnis</b>	<b>11'811.30</b>		<b>23'600.00</b>		<b>30'717.55</b>	
			<b>11'811.30</b>		<b>23'600.00</b>		<b>30'717.55</b>
7900	<b>Raumordnung</b>	<b>11'811.30</b>		<b>23'600.00</b>		<b>30'717.55</b>	
3102.00	Drucksachen, Publikationen	160.00		200.00		60.00	
3130.02	Planungen und Projektierungen Dritter	100.00				5'660.50	
3130.13	Überarbeitung BZO					2'370.00	
3132.00	Honorare externe Berater, Gutachter, Fachexperten ect.	7'806.95		20'000.00		19'804.35	
3634.00	Beiträge an öffentliche Unternehmen	3'744.35		3'400.00		2'822.70	
8	<b>Volkswirtschaft Nettoergebnis</b>	<b>27'543.70</b>	<b>90'794.88</b>	<b>27'080.00</b>	<b>87'770.00</b>	<b>30'601.85</b>	<b>79'576.80</b>
		<b>63'251.18</b>		<b>60'690.00</b>		<b>48'974.95</b>	

## Erfolgsrechnung

Einzelkonten nach Funktionen		Rechnung 2025		Budget 2025		Rechnung 2024	
		Aufwand	Ertrag	Aufwand	Ertrag	Aufwand	Ertrag
<b>81</b>	<b>Landwirtschaft Nettoergebnis</b>	<b>1'714.60</b>		<b>2'380.00</b>		<b>1'875.55</b>	
			<b>1'714.60</b>		<b>2'380.00</b>		<b>1'875.55</b>
<b>812</b>	<b>Landwirtschaftliche Strukturverbesserungen Nettoergebnis</b>	<b>1'714.60</b>		<b>2'380.00</b>		<b>1'875.55</b>	
			<b>1'714.60</b>		<b>2'380.00</b>		<b>1'875.55</b>
<b>8120</b>	<b>Landwirtschaftliche Strukturverbesserungen</b>	<b>1'714.60</b>		<b>2'380.00</b>		<b>1'875.55</b>	
3000.00	Entschädigungen, Tag- und Sitzungsgelder an Behörden und Kommissionen	1'633.50		2'100.00		1'717.50	
3050.00	AG-Beiträge AHV, IV, EO, ALV, Verwaltungskosten			120.00			
3053.00	AG-Beiträge an Unfall- und Personal- Haftpflichtversicherungen			10.00			
3054.00	AG-Beiträge an Familienausgleichskasse			50.00			
3130.00	Dienstleistungen Dritter	81.10		100.00			
3130.05	Telefon, Porti, Frachten					158.05	
<b>82</b>	<b>Forstwirtschaft Nettoergebnis</b>	<b>23'810.10</b>	<b>8'000.00</b>	<b>22'700.00</b>		<b>26'800.30</b>	
			<b>15'810.10</b>		<b>22'700.00</b>		<b>26'800.30</b>
<b>820</b>	<b>Forstwirtschaft Nettoergebnis</b>	<b>23'810.10</b>	<b>8'000.00</b>	<b>22'700.00</b>		<b>26'800.30</b>	
			<b>15'810.10</b>		<b>22'700.00</b>		<b>26'800.30</b>
<b>8200</b>	<b>Forstwirtschaft</b>	<b>23'810.10</b>	<b>8'000.00</b>	<b>22'700.00</b>		<b>26'800.30</b>	
3101.00	Betriebs- und Verbrauchsmaterial					4'326.30	
3130.00	Dienstleistungen Dritter	218.10					
3632.00	Beiträge an Gemeinden und Zweckverbände	23'592.00		22'700.00		22'474.00	
4980.00	Interne Übertragung		8'000.00				
<b>83</b>	<b>Jagd und Fischerei Nettoergebnis</b>		<b>571.40</b>		<b>450.00</b>		<b>456.40</b>
		<b>571.40</b>		<b>450.00</b>		<b>456.40</b>	
<b>830</b>	<b>Jagd und Fischerei Nettoergebnis</b>		<b>571.40</b>		<b>450.00</b>		<b>456.40</b>
		<b>571.40</b>		<b>450.00</b>		<b>456.40</b>	
<b>8300</b>	<b>Jagd und Fischerei</b>		<b>571.40</b>		<b>450.00</b>		<b>456.40</b>
4601.10	Anteil am Ertrag kantonaler Regalien und Konzessionen		571.40		450.00		456.40
<b>85</b>	<b>Industrie, Gewerbe, Handel Nettoergebnis</b>	<b>2'019.00</b>		<b>2'000.00</b>		<b>1'926.00</b>	
			<b>2'019.00</b>		<b>2'000.00</b>		<b>1'926.00</b>

## Erfolgsrechnung

Einzelkonten nach Funktionen		Rechnung 2025		Budget 2025		Rechnung 2024	
		Aufwand	Ertrag	Aufwand	Ertrag	Aufwand	Ertrag
850	Industrie, Gewerbe, Handel Nettoergebnis	2'019.00	2'019.00	2'000.00	2'000.00	1'926.00	1'926.00
8500	Industrie, Gewerbe, Handel	2'019.00		2'000.00		1'926.00	
3632.00	Beiträge an Gemeinden und Zweckverbände	2'019.00		2'000.00		1'926.00	
86	Banken und Versicherungen Nettoergebnis	70'837.20	70'837.20	76'320.00	76'320.00	68'151.40	68'151.40
860	Banken und Versicherungen Nettoergebnis	70'837.20	70'837.20	76'320.00	76'320.00	68'151.40	68'151.40
8600	Banken und Versicherungen		70'837.20		76'320.00		68'151.40
4604.00	Anteil an Erträgen öffentlicher Unternehmungen		70'837.20		76'320.00		68'151.40
87	Brennstoffe und Energie Nettoergebnis	11'386.28	11'386.28	11'000.00	11'000.00	10'969.00	10'969.00
871	Elektrizität Nettoergebnis	11'386.28	11'386.28	11'000.00	11'000.00	10'969.00	10'969.00
8710	Elektrizität (allgemein)		11'386.28		11'000.00		10'969.00
4604.00	Anteil an Erträgen öffentlicher Unternehmungen		11'386.28		11'000.00		10'969.00
9	Finanzen und Steuern Nettoergebnis	2'631'833.31 2'238'256.38	4'870'089.69	1'127'910.00 2'410'180.00	3'538'090.00	2'045'347.99 1'981'224.51	4'026'572.50
91	Steuern Nettoergebnis	10'012.41 1'547'843.33	1'557'855.74	1'300.00 490'000.00	491'300.00	2'357.94 516'602.24	518'960.18
910	Steuern Nettoergebnis	10'012.41 1'547'843.33	1'557'855.74	1'300.00 490'000.00	491'300.00	2'357.94 516'602.24	518'960.18
9100	Allgemeine Gemeindesteuern	8'422.41	465'533.69		434'300.00	947.94	79'533.98
3181.00	Tatsächliche Forderungsverluste	8'422.41				947.94	
4000.00	Einkommenssteuern natürliche Personen Rechnungsjahr		352'566.90		312'200.00		35'813.65
4000.10	Einkommenssteuern natürliche Personen früherer Jahre		27'504.60		33'400.00		33'657.20
4000.20	Nachsteuern Einkommenssteuern natürliche Personen				1'500.00		265.32

## Erfolgsrechnung

Einzelkonten nach Funktionen		Rechnung 2025		Budget 2025		Rechnung 2024	
		Aufwand	Ertrag	Aufwand	Ertrag	Aufwand	Ertrag
4000.40	Aktive Steuerauscheidungen Einkommenssteuern natürliche Personen		3'071.05		4'100.00		1'518.40
4000.50	Passive Steuerauscheidungen Einkommenssteuern natürliche Personen		-7'661.60		-6'000.00		-8'966.95
4000.60	Anrechnung ausländischer Quellensteuern natürliche Personen		-814.80		-300.00		-3.95
4001.00	Vermögenssteuern natürliche Personen Rechnungsjahr		52'154.40		45'500.00		4'840.20
4001.10	Vermögenssteuern natürliche Personen früherer Jahre		5'925.90		1'300.00		4'939.25
4001.40	Aktive Steuerauscheidungen Vermögenssteuern natürliche Personen		161.85		3'200.00		4.85
4001.50	Passive Steuerauscheidungen Vermögenssteuern natürliche Personen		-3'208.80		-4'400.00		-3'963.40
4002.00	Quellensteuern natürliche Personen		16'756.08		2'600.00		917.68
4008.00	Personalsteuern		13'023.31		12'000.00		12'557.63
4010.00	Gewinnsteuern juristische Personen Rechnungsjahr		4'145.15		4'500.00		478.35
4010.10	Gewinnsteuern juristische Personen früherer Jahre		504.35		23'500.00		-691.95
4011.00	Kapitalsteuern juristische Personen Rechnungsjahr		779.60		700.00		79.55
4011.10	Kapitalsteuern juristische Personen früherer Jahre		625.70		500.00		-1'911.85
<b>9101</b>	<b>Sondersteuern</b>	<b>1'590.00</b>	<b>1'092'322.05</b>	<b>1'300.00</b>	<b>57'000.00</b>	<b>1'410.00</b>	<b>439'426.20</b>
3631.00	Beiträge an Kantone und Konkordate	1'590.00		1'300.00		1'410.00	
4022.00	Grundstückgewinnsteuern		1'083'847.05		50'000.00		432'601.20
4033.00	Hundesteuern		8'475.00		7'000.00		6'825.00
<b>93</b>	<b>Finanz- und Lastenausgleich Nettoergebnis</b>	<b>2'559'060.00</b>	<b>2'937'978.00</b>	<b>1'077'250.00</b>	<b>2'975'920.00</b>	<b>1'992'635.00</b>	<b>3'117'194.00</b>
		<b>378'918.00</b>		<b>1'898'670.00</b>		<b>1'124'559.00</b>	
<b>930</b>	<b>Finanz- und Lastenausgleich Nettoergebnis</b>	<b>2'559'060.00</b>	<b>2'937'978.00</b>	<b>1'077'250.00</b>	<b>2'975'920.00</b>	<b>1'992'635.00</b>	<b>3'117'194.00</b>
		<b>378'918.00</b>		<b>1'898'670.00</b>		<b>1'124'559.00</b>	
<b>9300</b>	<b>Finanz- und Lastenausgleich</b>	<b>2'559'060.00</b>	<b>2'937'978.00</b>	<b>1'077'250.00</b>	<b>2'975'920.00</b>	<b>1'992'635.00</b>	<b>3'117'194.00</b>
3621.63	Rückerstattung individuelle Sonderlastenausgleichsbeiträge	1'481'800.00				970'000.00	
3632.10	Ressourcenausgleichsbeiträge an Primarschulgemeinde		875'903.00	875'900.00		794'174.00	
3632.11	Ressourcenausgleichsbeiträge an Oberstufenschulgemeinde		201'357.00	201'350.00		228'461.00	
4621.50	Ressourcenausgleichsbeiträge		1'308'820.00		1'308'820.00		1'414'282.00
4621.62	Geografisch-topografische Sonderlastenausgleichsbeiträge		174'858.00		174'800.00		172'212.00
4621.63	Individuelle Sonderlastenausgleichsbeiträge		1'454'300.00		1'492'300.00		1'530'700.00

## Erfolgsrechnung

Einzelkonten nach Funktionen		Rechnung 2025		Budget 2025		Rechnung 2024	
		Aufwand	Ertrag	Aufwand	Ertrag	Aufwand	Ertrag
<b>96</b>	<b>Vermögens- und Schuldenverwaltung Nettoergebnis</b>	<b>62'629.55</b>	<b>41'651.45</b>	<b>49'360.00</b>	<b>56'620.00</b>	<b>49'599.70</b>	<b>27'718.12</b>
			<b>20'978.10</b>	<b>7'260.00</b>			<b>21'881.58</b>
<b>961</b>	<b>Zinsen Nettoergebnis</b>	<b>45'576.50</b>	<b>24'738.25</b>	<b>41'300.00</b>	<b>46'620.00</b>	<b>40'098.62</b>	<b>17'846.07</b>
			<b>20'838.25</b>	<b>5'320.00</b>			<b>22'252.55</b>
<b>9610</b>	<b>Zinsen</b>	<b>45'576.50</b>	<b>24'738.25</b>	<b>41'300.00</b>	<b>46'620.00</b>	<b>40'098.62</b>	<b>17'846.07</b>
3181.00	Tatsächliche Forderungsverluste		280.80			90.82	
3401.00	Verzinsung Finanzverbindlichkeiten	32'795.55		32'500.00		32'700.00	
3499.10	Vergütungszinsen auf Steuern	833.10		500.00		677.50	
3499.11	Vergütungszinsen auf Grundsteuern	1'557.70				296.25	
3940.00	Interne Verrechnung von kalkulatorischen Zinsen und Finanzaufwand	10'109.35		8'300.00		6'334.05	
4401.10	Zinsen auf Steuerforderungen		977.15		4'500.00		1'353.62
4401.11	Zinsen auf Grundsteuern						198.70
4940.00	Interne Verrechnung von kalkulatorischen Zinsen und Finanzaufwand		23'761.10		300.00		271.90
4940.01	Interne Verrechnung von kalkulatorischen Zinsen und Finanzaufwand				33'800.00		10'599.00
4940.02	Interne Verrechnung von kalkulatorischen Zinsen und Finanzaufwand				8'020.00		5'422.85
<b>963</b>	<b>Liegenschaften des Finanzvermögens Nettoergebnis</b>	<b>8'053.10</b>	<b>8'913.20</b>	<b>8'060.00</b>	<b>10'000.00</b>	<b>5'456.25</b>	<b>9'872.05</b>
		<b>860.10</b>		<b>1'940.00</b>		<b>4'415.80</b>	
<b>9630</b>	<b>Liegenschaften des Finanzvermögens</b>	<b>8'053.10</b>	<b>8'913.20</b>	<b>8'060.00</b>	<b>10'000.00</b>	<b>5'456.25</b>	<b>9'872.05</b>
3439.30	Sachversicherungsprämien	33.40		40.00		33.40	
3940.00	Interne Verrechnung von kalkulatorischen Zinsen und Finanzaufwand	8'019.70		8'020.00		5'422.85	
4430.10	Pacht- und Mietzinse Liegenschaften FV		8'913.20		10'000.00		9'872.05
<b>969</b>	<b>Finanzvermögen, Übriges Nettoergebnis</b>	<b>8'999.95</b>	<b>8'000.00</b>			<b>4'044.83</b>	
			<b>999.95</b>				<b>4'044.83</b>
<b>9690</b>	<b>Finanzvermögen, Übriges</b>	<b>8'999.95</b>	<b>8'000.00</b>			<b>4'044.83</b>	
3420.00	Kapitalbeschaffung und -verwaltung					3'203.90	
3499.00	übriger Finanzaufwand	999.95				840.93	
3980.00	Interne Übertragungen	8'000.00					
4411.90	Gewinne aus Verkäufen von übrigen Sach- und immateriellen Anlagen FV		8'000.00				

## Erfolgsrechnung

Einzelkonten nach Funktionen		Rechnung 2025		Budget 2025		Rechnung 2024	
		Aufwand	Ertrag	Aufwand	Ertrag	Aufwand	Ertrag
97	Rückverteilungen Nettoergebnis			300.00	300.00	341.45	341.45
971	Rückverteilungen aus CO2-Abgabe Nettoergebnis			300.00	300.00	341.45	341.45
9710	Rückverteilung aus CO2-Abgabe				300.00		341.45
4699.10	Rückverteilung CO2-Abgabe				300.00		341.45
99	Nicht aufgeteilte Posten Nettoergebnis	131.35 332'473.15	332'604.50	13'950.00	13'950.00	755.35 361'603.40	362'358.75
995	Neutrale Aufwendungen und Erträge	131.35	131.35			755.35	755.35
9951	Zweckgebundene Zuwendungen	131.35	131.35			755.35	755.35
3502.00	Einlagen in Legate und Stiftungen des FK	131.35				755.35	
4390.00	Übriger Ertrag		131.35				755.35
999	Abschluss Nettoergebnis	332'473.15	332'473.15	13'950.00	13'950.00	361'603.40	361'603.40
9999	Abschluss		332'473.15		13'950.00		361'603.40
9001.00	Aufwandüberschuss Erfolgsrechnung		332'473.15		13'950.00		361'603.40

## Investitionsrechnung

### Erläuterungen zu den Investitionsrechnungen

# 0

#### Allgemeine Verwaltung

Nettoinvestitionen: CHF 35'997.30

Die EDV-Migration von der Talus Informatik zur OBT AG erfolgte im budgetierten Umfang. Die budgetierten Sanierungen an den Fenster der Alterswohnungen konnten kostengünstiger als budgetiert durchgeführt werden und sind in der Erfolgsrechnung verbucht. Die eingestellte Sanierung des Werkdienst-Tores wurde nicht realisiert, da nach kostengünstigeren Möglichkeiten gesucht wird.

Konto	Rechnung 2025	Budget 2025	Differenz	Erläuterungen
<b>220 Allgemeine Dienste übrige</b>				
0220.5200.00	35'997.30	36'000.00	-2.70	EDV-Umstellung erfolgte im budgetierten Umfang.
<b>291 Alterswohnungen</b>				
0291.5040.04	0.00	40'000.00	-40'000.00	Sanierung Fenster kostengünstiger durchgeführt, daher über Erfolgsrechnung verbucht.
<b>292 Gerbi</b>				
0292.5040.04	0.00	30'000.00	-30'000.00	Sanierung Werkdienst-Tor nicht durchgeführt, da nach kostengünstigeren Alternativen gesucht wird.

# 3

#### Sport

Nettoinvestitionen: CHF 64'210.00

Infolge Sturm-/Hagelschaden wurde das Dach der Naturbad-Infrastruktur sowie des ehemaligen Schützenhauses saniert.

Konto	Rechnung 2025	Budget 2025	Differenz	Erläuterungen
<b>3410 Sport</b>				
3410.5040.00	64'210.00	110'000.00	-45'790.00	Sanierung Dach Naturbad; GVZ hat einen Anteil der Kosten übernommen.

## 6

**Verkehr und Nachrichtenübermittlung****Nettoinvestitionen: CHF 565'897.6**

Die grossen Strassen- und Tiefbauprojekte wurden begonnen, Baustart war Januar 2025, die Projekte werden im Jahr 2026 abgeschlossen. Das grosse Strassenprojekt "ganzheitliche Verkehrsplanung Maschwanden" aus dem Jahr 2014 wurde mittlerweile etwas erweitert. Aus dem Teilprojekt Kreuzrai wurde ein eigenes Projekt erarbeitet, das nun im 2026 ebenfalls umgesetzt wird. Die Sanierung der Dörflibrücke ist grösstenteils abgeschlossen und wird im 2026 abgerechnet.

Konto	Rechnung 2025	Budget 2025	Differenz	Erläuterungen
<b>6150 Gemeindestrassen</b>				
6150.5010.00	324.30	300'000.00	-299'675.70	Investitionsprojekt "ganzheitliche Verkehrsplanung Maschwanden" wird im 2026 umgesetzt.
6150.5010.01	51'993.05	60'000.00	-8'006.95	Kleinere Sanierungen Rainstrasse und Zugerstrasse wurden im 2025 durchgeführt.
6150.5010.03	395'179.80	900'000.00	-504'820.20	Sanierung «Dörflibrücke» wird 2026 fertiggestellt und danach abgerechnet.
6150.5010.04	23'021.95	200'000.00	-176'978.05	Umgestaltung Kreuzrai wird 2026 realisiert.
6150.5010.05	95'378.50	100'000.00	-4'621.50	Sanierung Einlenker Dorfstrasse.

## 7

**Umweltschutz und Raumordnung****Nettoinvestitionen: CHF 1'075'519.90**

Die Sanierung der Wasserleitung Dorfstrasse wurde im Jahr 2025 begonnen und die Sanierung des Wasserreservoirs Uttenberg wird aktuell geplant.

Der Anschluss des Pumpwerks Maschwanden an die ARA Reuss Schachen über die ARA Obfelden verzögert sich, weshalb in diesem Rechnungsjahr keine Investitionsbeiträge geleistet wurden.

Konto	Rechnung 2025	Budget 2025	Differenz	Erläuterungen
<b>7101 Wasserwerk (Gemeindebetrieb)</b>				
7101.5030.00	41'514.85	80'000.00	-38'485.15	Sanierung Wasserleitungen Gemeindefnetz.
7101.5030.02	1'010'802.60	1'600'000.00	-589'197.40	Sanierung Wasserleitungen Dorfstrasse.
7101.5290.00	22'802.45	80'000.00	-57'197.55	Planungskosten Sanierung Wasser (Wasserreservoir Uttenberg).
7101.5640.01	400.00	2'300.00	-1'900.00	Investitionsbeiträge an GPWVA.
<b>7201 Abwasserbeseitigung (Gemeindebeitrag)</b>				
7201.5030.02	-	120'000.00	-120'000.00	Kanalsanierungen in Grundwasserschutzzone verzögert sich.
7201.5040.05	-	50'000.00	-50'000.00	Sanierung Wände Abwasserpumpwerk verzögert sich.
7201.5620.00	-	22'000.00	-22'000.00	Keine Investitionsbeiträge an Obfelden für ARA Obfelden geleistet, da keine in Rechnung gestellt wurden.
7201.5620.02	-	630'000.00	-630'000.00	Investitionsbeiträge an Obfelden für Anschluss ARA Reuss Schachen wurden nicht geleistet, da neuer Vertrag in Ausarbeitung.

## Investitionsrechnung Verwaltungsvermögen

Hauptaufgabenbereiche (Funktionale Gliederung)		Rechnung 2025		Budget 2025		Rechnung 2024	
		Ausgaben	Einnahmen	Ausgaben	Einnahmen	Ausgaben	Einnahmen
0	Allgemeine Verwaltung	35'997.30	0.00	106'000.00	0.00	0.00	0.00
1	Öffentliche Ordnung und Sicherheit	0.00	0.00	0.00	0.00	0.00	0.00
2	Bildung	0.00	0.00	0.00	0.00	0.00	0.00
3	Kultur, Sport und Freizeit	64'210.00	0.00	110'000.00	0.00	4'848.30	0.00
4	Gesundheit	0.00	0.00	0.00	0.00	0.00	0.00
5	Soziale Sicherheit	0.00	0.00	0.00	0.00	0.00	0.00
6	Verkehr und Nachrichtenübermittlung	565'897.60	0.00	1'517'000.00	0.00	111'345.90	10'980.00
7	Umweltschutz und Raumordnung	1'075'519.90	0.00	2'584'300.00	0.00	92'356.85	54'278.75
8	Volkswirtschaft	0.00	0.00	0.00	0.00	0.00	0.00
<b>Total Ausgaben / Einnahmen</b>		<b>1'741'624.80</b>	<b>0.00</b>	<b>4'317'300.00</b>	<b>0.00</b>	<b>208'551.05</b>	<b>65'258.75</b>
<b>Nettoinvestitionen</b>			<b>1'741'624.80</b>		<b>4'317'300.00</b>		<b>143'292.30</b>
<b>Total</b>		<b>1'741'624.80</b>	<b>1'741'624.80</b>	<b>4'317'300.00</b>	<b>4'317'300.00</b>	<b>208'551.05</b>	<b>208'551.05</b>

## Investitionsrechnung Verwaltungsvermögen

Einzelkonten nach Funktionen		Rechnung 2025		Budget 2025		Rechnung 2024	
		Ausgaben	Einnahmen	Ausgaben	Einnahmen	Ausgaben	Einnahmen
	<b>INVESTITIONSRECHNUNG</b>	<b>1'741'624.80</b>	<b>1'741'624.80</b>	<b>4'317'300.00</b>	<b>4'317'300.00</b>	<b>273'809.80</b>	<b>273'809.80</b>
00	Allgemeine Verwaltung Nettoergebnis	35'997.30	35'997.30	106'000.00	106'000.00		
02	Allgemeine Dienste Nettoergebnis	35'997.30	35'997.30	106'000.00	106'000.00		
022	Allgemeine Dienste, übrige Nettoergebnis	35'997.30	35'997.30	36'000.00	36'000.00		
0220 5200.00	Allgemeine Dienste, übrige IT-Anschaffung (Software)	35'997.30 35'997.30		36'000.00 36'000.00			
029	Verwaltungsliegenschaften Nettoergebnis			70'000.00	70'000.00		
0291 5040.04	Alterswohnungen Sanierung Fenster			40'000.00 40'000.00			
0292 5040.04	Gerbi Sanierung Tor Werkdienst			30'000.00 30'000.00			
3	Kultur, Sport und Freizeit, Kirche Nettoergebnis	64'210.00	64'210.00	110'000.00	110'000.00	4'848.30	4'848.30
34	Sport und Freizeit Nettoergebnis	64'210.00	64'210.00	110'000.00	110'000.00	4'848.30	4'848.30
341	Sport Nettoergebnis	64'210.00	64'210.00	110'000.00	110'000.00	4'848.30	4'848.30

## Investitionsrechnung Verwaltungsvermögen

Einzelkonten nach Funktionen		Rechnung 2025		Budget 2025		Rechnung 2024	
		Ausgaben	Einnahmen	Ausgaben	Einnahmen	Ausgaben	Einnahmen
<b>3410</b>	<b>Sport</b>	<b>64'210.00</b>		<b>110'000.00</b>		<b>4'848.30</b>	
5040.00	Sanierung Dach Naturbad	64'210.00		110'000.00		4'848.30	
<b>6</b>	<b>Verkehr und Nachrichtenübermittlung</b>	<b>565'897.60</b>		<b>1'517'000.00</b>		<b>111'345.90</b>	<b>10'980.00</b>
	<b>Nettoergebnis</b>		<b>565'897.60</b>		<b>1'517'000.00</b>		<b>100'365.90</b>
<b>61</b>	<b>Strassenverkehr</b>	<b>565'897.60</b>		<b>1'517'000.00</b>		<b>111'345.90</b>	<b>10'980.00</b>
	<b>Nettoergebnis</b>		<b>565'897.60</b>		<b>1'517'000.00</b>		<b>100'365.90</b>
<b>615</b>	<b>Gemeindestrassen</b>	<b>565'897.60</b>		<b>1'517'000.00</b>		<b>111'345.90</b>	<b>10'980.00</b>
	<b>Nettoergebnis</b>		<b>565'897.60</b>		<b>1'517'000.00</b>		<b>100'365.90</b>
<b>6150</b>	<b>Gemeindestrassen</b>	<b>565'897.60</b>		<b>1'517'000.00</b>		<b>111'345.90</b>	<b>10'980.00</b>
5010.00	Strassenbau 30-er Zone	324.30		297'000.00		11'654.00	
5010.01	Sanierung Kommunalstrassen	51'993.05		60'000.00			
5010.03	Sanierung «Dörflibrücke»	395'179.80		860'000.00		47'297.70	
5010.04	Umgestaltung Kreuzrai	23'021.95		200'000.00		51'211.20	
5010.05	Sanierung Einlenker Unterdorf/Bungart	95'378.50		100'000.00		1'183.00	
6310.00	Investitionsbeitrag Gestaltung Dorfplatz Kreuz						10'980.00
<b>7</b>	<b>Umweltschutz und Raumordnung</b>	<b>1'075'519.90</b>		<b>2'584'300.00</b>		<b>92'356.85</b>	<b>54'278.75</b>
	<b>Nettoergebnis</b>		<b>1'075'519.90</b>		<b>2'584'300.00</b>		<b>38'078.10</b>
<b>71</b>	<b>Wasserwerk</b>	<b>1'075'519.90</b>		<b>1'762'300.00</b>		<b>92'356.85</b>	<b>20'000.00</b>
	<b>Nettoergebnis</b>		<b>1'075'519.90</b>		<b>1'762'300.00</b>		<b>72'356.85</b>
<b>710</b>	<b>Wasserwerk</b>	<b>1'075'519.90</b>		<b>1'762'300.00</b>		<b>92'356.85</b>	<b>20'000.00</b>
	<b>Nettoergebnis</b>		<b>1'075'519.90</b>		<b>1'762'300.00</b>		<b>72'356.85</b>
<b>7101</b>	<b>Wasserwerk (Gemeindebetrieb)</b>	<b>1'075'519.90</b>		<b>1'762'300.00</b>		<b>92'356.85</b>	<b>20'000.00</b>
5030.00	Sanierung Wasserleitungen Gemeindefnetz	41'514.85		80'000.00		27.75	
5030.02	Sanierung Wasserleitungen Dorfstrasse	1'010'802.60		1'600'000.00		86'804.45	

## Investitionsrechnung Verwaltungsvermögen

Einzelkonten nach Funktionen		Rechnung 2025		Budget 2025		Rechnung 2024	
		Ausgaben	Einnahmen	Ausgaben	Einnahmen	Ausgaben	Einnahmen
5290.00	Planungskosten Sanierung Wasser	22'802.45		80'000.00			
5640.01	Investitionsbeiträge an GPWVA	400.00		2'300.00		5'524.65	
6370.01	Investitionsbeiträge von privaten Haushalten (Anschlussgebühren)						20'000.00
<b>72</b>	<b>Abwasserbeseitigung</b>			<b>822'000.00</b>			<b>34'278.75</b>
	<b>Nettoergebnis</b>				<b>822'000.00</b>	<b>34'278.75</b>	
<b>720</b>	<b>Abwasserbeseitigung</b>			<b>822'000.00</b>			<b>34'278.75</b>
	<b>Nettoergebnis</b>				<b>822'000.00</b>	<b>34'278.75</b>	
<b>7201</b>	<b>Abwasserbeseitigung (Gemeindebetrieb)</b>			<b>822'000.00</b>			<b>34'278.75</b>
5030.02	Sanierung Kanalisationen			120'000.00			
5040.05	Sanierung Wände Abwasserpumpwerk			50'000.00			
5620.00	Investitionsbeiträge Gemeinden			22'000.00			
5620.02	Investitionsbeiträge an Obfelden für Anschluss (ZV Reuss Schachen)			630'000.00			
6370.01	Investitionsbeiträge von privaten Haushalten (Anschlussgebühren)						34'278.75
<b>9</b>	<b>Finanzen und Steuern</b>		<b>1'741'624.80</b>		<b>4'317'300.00</b>	<b>65'258.75</b>	<b>208'551.05</b>
	<b>Nettoergebnis</b>	<b>1'741'624.80</b>		<b>4'317'300.00</b>		<b>143'292.30</b>	
<b>99</b>	<b>Nicht aufgeteilte Posten</b>		<b>1'741'624.80</b>		<b>4'317'300.00</b>	<b>65'258.75</b>	<b>208'551.05</b>
	<b>Nettoergebnis</b>	<b>1'741'624.80</b>		<b>4'317'300.00</b>		<b>143'292.30</b>	
<b>999</b>	<b>Abschluss</b>		<b>1'741'624.80</b>		<b>4'317'300.00</b>	<b>65'258.75</b>	<b>208'551.05</b>
	<b>Nettoergebnis</b>	<b>1'741'624.80</b>		<b>4'317'300.00</b>		<b>143'292.30</b>	
<b>9999</b>	<b>Abschluss</b>		<b>1'741'624.80</b>		<b>4'317'300.00</b>	<b>65'258.75</b>	<b>208'551.05</b>
5900.00	Passivierte Einnahmen					10'980.00	
5900.01	Passivierte Einnahmen Wasser					20'000.00	
5900.02	Passivierte Einnahmen Abwasser					34'278.75	
6900.00	Aktivierte Ausgaben		666'104.90		1'733'000.00		116'194.20
6900.01	Aktivierte Ausgaben Wasser		1'075'519.90		1'762'300.00		92'356.85
6900.02	Aktivierte Ausgaben Abwasser				822'000.00		

## Investitionsrechnung Finanzvermögen

Hauptaufgabenbereiche (Funktionale Gliederung)	Rechnung 2025		Budget 2025		Rechnung 2024	
	Ausgaben	Einnahmen	Ausgaben	Einnahmen	Ausgaben	Einnahmen
9630 Liegenschaften des Finanzvermögen	8'000.00	8'000.00	0.00	0.00	0.00	0.00
9690 Mobilien und übrige Sachanlagen des Finanzvermögens	0.00	0.00	0.00	0.00	0.00	0.00
<b>Total Ausgaben / Einnahmen</b>	<b>8'000.00</b>	<b>8'000.00</b>	<b>0.00</b>	<b>0.00</b>	<b>0.00</b>	<b>0.00</b>
<b>Nettoinvestitionen / Einnahmenüberschuss</b>	<b>0.00</b>	<b>0.00</b>	<b>0.00</b>	<b>0.00</b>	<b>0.00</b>	<b>0.00</b>
<b>Total</b>	<b>0.00</b>	<b>0.00</b>	<b>0.00</b>	<b>0.00</b>	<b>0.00</b>	<b>0.00</b>

## Investitionsrechnung Finanzvermögen

Einzelkonten nach Funktionen		Rechnung 2025		Budget 2025		Rechnung 2024	
		Ausgaben	Einnahmen	Ausgaben	Einnahmen	Ausgaben	Einnahmen
0	INVESTITIONSRECHNUNG	8'000.00	8'000.00				
9	Finanzen und Steuern	8'000.00	8'000.00				
96	Vermögens- und Schuldenverwaltung	8'000.00	8'000.00				
969	Finanzvermögen	8'000.00	8'000.00				
9690	Finanzvermögen	8'000.00	8'000.00				
7790.00	Übertragung von realisierten Gewinnen aus übrigen Sach- und immateriellen Anlagen in die ER	8'000.00					
8090.00	Verkauf von übrigen Sach- und immateriellen Anlagen		8'000.00				
99	Nicht aufgeteilte Posten Nettoergebnis	-	-				
9999	Abschluss Nettoergebnis	-	-				
7990.00	Abgang Sachanlagen FV	-					
8990.00	Zugang Sachanlagen FV		-				

**Bilanz**

<b>Bilanz</b>		<b>01.01.2025</b>	<b>31.12.2025</b>
<b>1</b>	<b>Aktiven</b>	<b>9'416'124.18</b>	<b>9'945'205.09</b>
<b>10</b>	<b>Finanzvermögen (FV)</b>	<b>5'444'345.68</b>	<b>4'451'644.44</b>
<b>100</b>	<b>Flüssige Mittel und kurzfristige Geldanlagen</b>	<b>4'266'463.00</b>	<b>3'273'725.44</b>
<b>1000</b>	<b>Kasse</b>	<b>4'357.05</b>	<b>5'261.85</b>
1000.00	Kasse	4'353.70	4'998.50
1000.01	Kasse Bibliothek	3.35	263.35
<b>1001</b>	<b>Post</b>	<b>3'922'197.25</b>	<b>2'623'708.92</b>
1001.00	PC CH2109000000800379748	3'922'197.25	2'623'708.92
<b>1002</b>	<b>Bank</b>	<b>339'908.70</b>	<b>644'754.67</b>
1002.00	ZKB Affoltern CH3600700112100469003	264'654.26	444'111.02
1002.01	ZKB KK Bibliothek CH49 0070 0114 8048 8658 1	18'293.09	13'989.30
1002.02	ZKB KK Dorfstrasse 66 CH02 0070 0114 9022 3594 8	18'623.95	149'261.70
1002.10	ZKB Anlagesparkonto Dorfmuseum CH58 0070 0342 1106 4753 3	37'261.30	37'392.65
1002.11	ZKB Grabfonds Geschw. Burkart CH04 0070 0352 1780 4056 4	1'076.10	0.00
<b>101</b>	<b>Forderungen</b>	<b>397'646.33</b>	<b>400'077.05</b>
<b>1010</b>	<b>Forderungen aus Lieferungen und Leistungen gegenüber Dritten</b>	<b>105'507.65</b>	<b>102'961.30</b>
1010.00	Forderungen	103'208.75	95'086.85
1010.02	Forderungen Laufende Rechnung	1'510.65	3'648.75
1010.04	Debitoren Zusatzleistungen	0.00	3'261.50
1010.10	Forderungen Betriebskosten	696.45	964.20
1010.11	Forderungen Verrechnungssteuer	91.80	0.00
<b>1011</b>	<b>Kontokorrente mit Dritten</b>	<b>46'255.65</b>	<b>38'451.00</b>
1011.10	Kontokorrent SZV Albis	721.30	434.65
1011.20	Kontokorrent mit Spitex Knonaueramt (Verein)	45'534.35	38'016.35
<b>1012</b>	<b>Steuerforderungen</b>	<b>16'165.46</b>	<b>73'476.50</b>
1012.00	Forderungen allgemeine Gemeindesteuern	16'165.46	73'476.50
1012.02	Forderungen aus nov QST	0.00	0.00
<b>1014</b>	<b>Transferforderungen</b>	<b>222'035.72</b>	<b>80'275.35</b>
1014.10	Transferforderungen Entschädigungen von Gemeinwesen	541.35	672.70
1014.30	Transferforderungen Beiträge von Gemeinwesen und Dritten	221'494.37	79'602.65

<b>Bilanz</b>		<b>01.01.2025</b>	<b>31.12.2025</b>
<b>1015</b>	<b>Interne Kontokorrente (Abrechnungskonten)</b>	<b>141.70</b>	<b>73'353.50</b>
1015.30	Abrechnungskonto Lohnverarbeitung	141.70	0.00
1015.60	Abrechnungskonto Zusatzleistungen	0.00	73'353.50
<b>1019</b>	<b>Übrige Forderungen</b>	<b>7'540.15</b>	<b>31'559.40</b>
<b>1019.0</b>	<b>Depotzahlungen und Hinterlegungen</b>	<b>50.00</b>	<b>50.00</b>
1019.03	Depotzahlungen und Hinterlegungen	50.00	50.00
<b>1019.1</b>	<b>Guthaben bei Sozial- und Personalversicherungen</b>	<b>1'287.00</b>	<b>1'984.70</b>
1019.10	Guthaben bei Sozialversicherungsanstalt	0.00	1'073.50
1019.12	Guthaben bei Kranken- und Unfallversicherungen	1'287.00	911.20
<b>1019.2</b>	<b>MWST-Vorsteuerguthaben</b>	<b>6'203.15</b>	<b>11'831.95</b>
1019.20	MWST-Vorsteuerguthaben ER Wasserwerk	5'266.90	1'881.90
1019.21	MWST-Vorsteuerguthaben IR Wasserwerk	2'141.70	7'602.70
1019.22	MWST-Vorsteuerguthaben ER Abwasserbeseitigung	-1'205.45	2'347.35
<b>1019.9</b>	<b>Übrige Forderungen</b>	<b>0.00</b>	<b>17'692.75</b>
1019.90	Guthaben aus Baudepositen	0.00	17'692.75
<b>104</b>	<b>Aktive Rechnungsabgrenzungen (RA)</b>	<b>16'456.35</b>	<b>14'061.95</b>
<b>1041</b>	<b>Aktive RA Sach- und übriger Betriebsaufwand</b>	<b>381.20</b>	<b>366.45</b>
1041.00	Aktive RA Sach- und übriger Betriebsaufwand	381.20	366.45
<b>1043</b>	<b>Aktive RA Transfers der Erfolgsrechnung</b>	<b>10'400.10</b>	<b>13'695.50</b>
1043.00	Aktive RA Transfers der Erfolgsrechnung	10'400.10	13'695.50
<b>1045</b>	<b>Aktive RA übriger betrieblicher Ertrag</b>	<b>5'675.05</b>	<b>0.00</b>
1045.00	Aktive RA übriger betrieblicher Ertrag	5'675.05	0.00
<b>108</b>	<b>Sachanlagen Finanzvermögen</b>	<b>763'780.00</b>	<b>763'780.00</b>
<b>1080</b>	<b>Grundstücke FV</b>	<b>763'780.00</b>	<b>763'780.00</b>
1080.00	Grundstücke FV	763'780.00	763'780.00
<b>14</b>	<b>Verwaltungsvermögen (VV)</b>	<b>3'971'778.50</b>	<b>5'493'560.65</b>
<b>140</b>	<b>Sachanlagen Verwaltungsvermögen</b>	<b>3'170'365.15</b>	<b>4'702'103.30</b>
<b>1401</b>	<b>Strassen und Verkehrswege</b>	<b>598'766.00</b>	<b>626'386.00</b>
<b>1401.0</b>	<b>Allgemeiner Haushalt</b>	<b>598'766.00</b>	<b>626'386.00</b>
1401.00	Strassen und Verkehrswege allgemeiner Haushalt	1'876'016.10	1'928'009.15
1401.09	WB Strassen und Verkehrswege allgemeiner Haushalt	-1'277'250.10	-1'301'623.15

<b>Bilanz</b>		<b>01.01.2025</b>	<b>31.12.2025</b>
<b>1403</b>	<b>Übrige Tiefbauten</b>	<b>1'609'786.00</b>	<b>1'536'165.00</b>
<b>1403.0</b>	<b>Allgemeiner Haushalt</b>	<b>500'011.00</b>	<b>444'436.00</b>
1403.00	Tiefbauten allgemeiner Haushalt	2'093'356.65	2'093'356.65
1403.09	WB Tiefbauten allgemeiner Haushalt	-1'593'345.65	-1'648'920.65
<b>1403.1</b>	<b>Wasserwerk</b>	<b>445'118.00</b>	<b>436'016.00</b>
1403.10	Tiefbauten Wasserwerk	729'810.67	729'810.67
1403.19	WB Tiefbauten Wasserwerk	-284'692.67	-293'794.67
<b>1403.2</b>	<b>Abwasserbeseitigung</b>	<b>664'657.00</b>	<b>655'713.00</b>
1403.20	Tiefbauten Abwasserbeseitigung	1'105'473.40	1'105'473.40
1403.29	WB Tiefbauten Abwasserbeseitigung	-440'816.40	-449'760.40
<b>1404</b>	<b>Hochbauten</b>	<b>656'613.00</b>	<b>655'910.00</b>
<b>1404.0</b>	<b>Allgemeiner Haushalt</b>	<b>656'613.00</b>	<b>655'910.00</b>
1404.00	Hochbauten allgemeiner Haushalt	4'104'088.50	4'173'146.80
1404.09	WB Hochbauten allgemeiner Haushalt	-3'447'475.50	-3'517'236.80
<b>1406</b>	<b>Mobilien VV</b>	<b>32'552.00</b>	<b>26'818.00</b>
<b>1406.0</b>	<b>Allgemeiner Haushalt</b>	<b>13'322.00</b>	<b>9'992.00</b>
1406.00	Mobilien allgemeiner Haushalt	975'972.15	975'972.15
1406.09	WB Mobilien allgemeiner Haushalt	-962'650.15	-965'980.15
<b>1406.1</b>	<b>Wasserwerk</b>	<b>19'230.00</b>	<b>16'826.00</b>
1406.10	Mobilien Wasserwerk	198'693.10	198'693.10
1406.19	WB Mobilien Wasserwerk	-179'463.10	-181'867.10
<b>1407</b>	<b>Anlagen im Bau VV</b>	<b>272'648.15</b>	<b>1'856'824.30</b>
<b>1407.0</b>	<b>Allgemeiner Haushalt</b>	<b>158'239.35</b>	<b>667'295.60</b>
1407.01	Anlagen im Bau, Strassen/Verkehrswege	153'391.05	667'295.60
1407.04	Anlagen im Bau, Hochbauten allg. Haushalt	4'848.30	0.00
<b>1407.1</b>	<b>Wasserwerk</b>	<b>114'408.80</b>	<b>1'189'528.70</b>
1407.10	Anlagen im Bau Wasserwerk	114'408.80	1'189'528.70
<b>1409</b>	<b>Übrige Sachanlagen</b>	<b>0.00</b>	<b>0.00</b>
<b>1409.0</b>	<b>Allgemeiner Haushalt</b>	<b>0.00</b>	<b>0.00</b>
1409.00	Übrige Sachanlagen allgemeiner Haushalt	81'736.05	81'736.05
1409.09	WB übrige Sachanlagen allgemeiner Haushalt	-81'736.05	-81'736.05
<b>142</b>	<b>Immaterielle Anlagen</b>	<b>13'495.00</b>	<b>37'794.00</b>

<b>Bilanz</b>		<b>01.01.2025</b>	<b>31.12.2025</b>
<b>1420</b>	<b>Software</b>	<b>0.00</b>	<b>28'798.00</b>
<b>1420.0</b>	<b>Allgemeiner Haushalt</b>	<b>0.00</b>	<b>28'798.00</b>
1420.00	Software allgemeiner Haushalt	130'385.55	166'382.85
1420.09	WB Software allgemeiner Haushalt	-130'385.55	-137'584.85
<b>1429</b>	<b>Übrige immaterielle Anlagen</b>	<b>13'495.00</b>	<b>8'996.00</b>
<b>1429.0</b>	<b>Allgemeiner Haushalt</b>	<b>0.00</b>	<b>0.00</b>
1429.10	Übrige immaterielle Anlagen	141'812.30	141'812.30
1429.09	WB übrige immaterielle Anlagen allgemeiner Haushalt	-141'812.30	-141'812.30
<b>1429.1</b>	<b>Anlagen Wasserwerk</b>	<b>0.00</b>	<b>0.00</b>
1429.10	Übrige immaterielle Anlagen Wasserwerk	7'089.25	7'089.25
1429.19	WB Übrige immaterielle Anlagen Wasserwerk	-7'089.25	-7'089.25
<b>14292</b>	<b>Anlagen Abwasserbeseitigung</b>	<b>13'495.00</b>	<b>8'996.00</b>
1429.20	Übrige immaterielle Anlagen Abwasserbeseitigung	50'320.85	50'320.85
1429.29	WB Übrige immaterielle Anlagen Abwasserbeseitigung	-36'825.85	-41'324.85
<b>145</b>	<b>Beteiligungen, Grundkapitalien</b>	<b>571'253.35</b>	<b>571'253.35</b>
<b>1452</b>	<b>Beteiligungen an Gemeinden und Zweckverbänden</b>	<b>48'231.84</b>	<b>48'231.84</b>
<b>1452.0</b>	<b>Allgemeiner Haushalt</b>	<b>48'231.84</b>	<b>48'231.84</b>
1452.00	Beteiligungen an Gemeinden und Zweckverbänden allgemeiner Haushalt	48'231.84	48'231.84
<b>1454</b>	<b>Beteiligungen an öffentlichen Unternehmen</b>	<b>523'021.51</b>	<b>523'021.51</b>
<b>1454.0</b>	<b>Beteiligungen an öffentlichen Unternehmen allgemeiner Haushalt</b>	<b>523'021.51</b>	<b>523'021.51</b>
1454.00	Beteiligungen an öffentlichen Unternehmungen allgemeiner Haushalt	523'021.51	523'021.51
<b>146</b>	<b>Investitionsbeiträge</b>	<b>216'665.00</b>	<b>182'410.00</b>
<b>1461</b>	<b>Investitionsbeiträge an Kantone und Konkordate</b>	<b>9'735.00</b>	<b>8'850.00</b>
<b>1461.0</b>	<b>Allgemeiner Haushalt</b>	<b>9'735.00</b>	<b>8'850.00</b>
1461.00	Investitionsbeiträge an Kantone und Konkordate allgemeiner Haushalt	539'073.75	539'073.75
1461.09	WB Investitionsbeiträge an Kantone und Konkordate allgemeiner Haushalt	-529'338.75	-530'223.75
<b>1462</b>	<b>Investitionsbeiträge an Gemeinden und Zweckverbände</b>	<b>165'343.00</b>	<b>138'648.00</b>
<b>1462.0</b>	<b>Allgemeiner Haushalt</b>	<b>0.00</b>	<b>0.00</b>
1462.00	Investitionsbeiträge an Gemeinden und Zweckverbände allgemeiner Haushalt	18'999.99	18'999.99
1462.09	WB Investitionsbeiträge an Gemeinden und Zweckverbände allgemeiner Haushalt	-18'999.99	-18'999.99

<b>Bilanz</b>		<b>01.01.2025</b>	<b>31.12.2025</b>
<b>1462.2</b>	<b>Abwasserbeseitigung</b>	<b>165'343.00</b>	<b>138'648.00</b>
1462.20	Investitionsbeiträge an Gemeinden und Zweckverbände Abwasserbeseitigung	509'914.95	509'914.95
1462.29	WB Investitionsbeiträge an Gemeinden und Zweckverbände Abwasserbeseitigung	-344'571.95	-371'266.95
<b>1464</b>	<b>Investitionsbeiträge an öffentliche Unternehmen</b>	<b>2'187.00</b>	<b>2'112.00</b>
<b>1464.1</b>	<b>Investitionsbeiträge an öffentliche Unternehmen Wasserversorgung</b>	<b>2'187.00</b>	<b>2'112.00</b>
1464.10	Investitionsbeiträge an öffentliche Unternehmungen EWB Wasser	2'261.95	2'261.95
1464.19	WB Investitionsbeiträge an öffentliche Unternehmungen EWB Wasser	-74.95	-149.95
<b>1465</b>	<b>Investitionsbeiträge an private Unternehmen</b>	<b>0.00</b>	<b>0.00</b>
<b>1465.0</b>	<b>Investitionsbeiträge an private Unternehmen allgemeiner Haushalt</b>	<b>0.00</b>	<b>0.00</b>
1465.00	Investitionsbeiträge an private Unternehmungen allgemeiner Haushalt	9'710.00	9'710.00
1465.09	WB Investitionsbeiträge an private Unternehmungen allgemeiner Haushalt	-9'710.00	-9'710.00
<b>1467</b>	<b>Investitionsbeiträge an private Haushalte</b>	<b>35'000.00</b>	<b>28'000.00</b>
<b>1467.2</b>	<b>Abwasserbeseitigung</b>	<b>35'000.00</b>	<b>28'000.00</b>
1467.20	Investitionsbeiträge an private Haushalte Abwasserbeseitigung	140'000.00	140'000.00
1467.29	WB Investitionsbeiträge an private Haushalte Abwasserbeseitigung	-105'000.00	-112'000.00
<b>1469</b>	<b>Investitionsbeiträge an Anlagen im Bau</b>	<b>4'400.00</b>	<b>4'800.00</b>
<b>1469.1</b>	<b>Wasserversorgung</b>	<b>4'400.00</b>	<b>4'800.00</b>
1469.10	Investitionsbeiträge an Anlagen im Bau (Wasser)	4'400.00	4'800.00

<b>Bilanz</b>		<b>01.01.2025</b>	<b>31.12.2025</b>
<b>2</b>	<b>Passiven</b>	<b>9'416'124.18</b>	<b>9'945'205.09</b>
<b>20</b>	<b>Fremdkapital</b>	<b>6'305'922.13</b>	<b>7'086'158.19</b>
<b>200</b>	<b>Laufende Verbindlichkeiten</b>	<b>1'185'228.07</b>	<b>1'369'440.01</b>
<b>2000</b>	<b>Laufende Verbindlichkeiten aus Lieferungen und Leistungen von Dritten</b>	<b>772'623.82</b>	<b>778'448.06</b>
<b>2000.0</b>	<b>Laufende Verbindlichkeiten aus Lieferungen und Leistungen von Dritten</b>	<b>770'584.72</b>	<b>778'448.06</b>
2000.00	Kreditoren	745'124.57	758'873.61
2000.01	Kreditoren manuell	25'460.15	19'574.45
2000.08	Durchlaufkonto Kreditoren	0.00	0.00
<b>2000.1</b>	<b>Kreditoren Sozial- und Personalversicherungen und Quellensteuern</b>	<b>2'039.10</b>	<b>0.00</b>
2000.10	Sozialversicherungen	0.00	0.00
2000.11	Personalvorsorgeeinrichtung BVK	2'039.10	0.00
2000.12	Unfallversicherung Visana	0.00	0.00
2000.13	Unfallversicherung SUVA	0.00	0.00
2000.14	Krankentaggeldversicherung Visana	0.00	0.00
<b>2001</b>	<b>Kontokorrente mit Dritten</b>	<b>13'974.90</b>	<b>15'084.70</b>
<b>2001.1</b>	<b>Kontokorrente mit Zweckverbänden und Anstalten</b>	<b>13'974.90</b>	<b>15'084.70</b>
2001.10	Kontokorrent ZV Feuerwehr Knonaueramt Süd	13'974.90	15'084.70
<b>2002</b>	<b>Steuern</b>	<b>19'877.30</b>	<b>2'084.75</b>
<b>2002.0</b>	<b>Verpflichtungen aus allgemeinen Gemeindesteuern</b>	<b>14'988.90</b>	<b>0.00</b>
2002.00	Verpflichtungen aus allgemeinen Gemeindesteuern	14'988.90	0.00
<b>2002.2</b>	<b>Steuerschulden MWST</b>	<b>4'888.40</b>	<b>2'084.75</b>
2002.20	MWST Wasserwerk	2'090.05	1'261.55
2002.22	MWST Abwasserbeseitigung	2'798.35	823.20
<b>2004</b>	<b>Transfer-Verbindlichkeiten</b>	<b>28'634.75</b>	<b>0.00</b>
2004.00	Transferverbindlichkeiten Erfolgsrechnung	28'634.75	0.00
<b>2005</b>	<b>Interne Kontokorrente (Abrechnungskonten)</b>	<b>8'496.70</b>	<b>14'822.50</b>
<b>2005.1</b>	<b>Abrechnungskonten ordentliche Staats- und Gemeindesteuern</b>	<b>0.00</b>	<b>0.00</b>
2005.10	Abrechnungskonto Steuern Rechnungsjahr	0.00	0.00
2005.11	Abrechnungskonto Steuern früherer Jahre	0.00	0.00
2005.12	Ablieferungen Steuern Rechnungsjahr	0.00	0.00
2005.13	Ablieferungen Steuern frühere Jahre	0.00	0.00
<b>2005.2</b>	<b>Abrechnungskonto übrige Steuern</b>	<b>0.00</b>	<b>0.00</b>
2005.20	Abrechnungskonto Quellensteuern I	0.00	0.00
2005.23	Abrechnungskonto Steuerauscheidungen	0.00	0.00
2005.24	Abrechnungskonto Anrechnung ausländischer Quellensteuern	0.00	0.00

<b>Bilanz</b>		<b>01.01.2025</b>	<b>31.12.2025</b>
<b>2005.3</b>	<b>Abrechnungskonten Löhne</b>	<b>0.00</b>	<b>5'146.20</b>
2005.30	Abrechnungskonto Lohnverarbeitung	0.00	5'146.20
2005.31	Durchlaufkonto Lohnverarbeitung (FIBU)	0.00	0.00
<b>2005.4</b>	<b>Abrechnungskonten Zahlungsverkehr</b>	<b>0.00</b>	<b>0.00</b>
2005.41	Abrechnungskonto ESR-Eingänge	0.00	0.00
<b>2005.5</b>	<b>Weitere Abrechnungskonten</b>	<b>8'496.70</b>	<b>9'676.30</b>
2005.50	Baumprojekt Vernetzung; div. Baumunterhalt	3'420.00	5'940.00
2005.53	Diverse Verrechnung	410.00	3'335.30
2005.54	Gebühren Ausländerausweise	692.00	401.00
2005.56	Durchlaufkonto Steuern (Umbuchungen)	0.00	0.00
2005.57	Durchlaufkonto Sozialdienst	0.00	0.00
2005.61	Abrechnungskonto Zusatzleistungen	3'974.70	0.00
<b>2006</b>	<b>Depotgelder und Kautionen</b>	<b>341'620.60</b>	<b>559'000.00</b>
2006.10	Depot Grundstückgewinnsteuern	339'900.00	559'000.00
2006.20	Grabunterhaltsdepositum Burkart	1'076.10	0.00
2006.30	Baudepositum	644.50	0.00
<b>201</b>	<b>Kurzfristige Finanzverbindlichkeiten</b>	<b>1'000'000.00</b>	<b>0.00</b>
<b>2011</b>	<b>Verb.ggü.Gemeinwesen u.Gde.verbänden</b>	<b>1'000'000.00</b>	<b>0.00</b>
<b>2011.0</b>	<b>Kurzfr.Verbindl.ggü.Gemeinw.u.Gde.verb.</b>	<b>1'000'000.00</b>	<b>0.00</b>
2011.00	Kurzfr. Darlehen Stiftung Auffangeinrichtung BVG 17.05.24-19.05.25-	1'000'000.00	0.00
<b>204</b>	<b>Passive Rechnungsabgrenzungen (RA)</b>	<b>52'955.06</b>	<b>69'574.03</b>
<b>2041</b>	<b>Passive RA Sach- und übriger Betriebsaufwand</b>	<b>3'985.60</b>	<b>0.00</b>
2041.00	Passive RA Sach- und übriger Betriebsaufwand	3'985.60	0.00
<b>2043</b>	<b>Passive RA Transfers der Erfolgsrechnung</b>	<b>12'725.46</b>	<b>45'091.03</b>
2043.00	Passive RA Transfers der Erfolgsrechnung	12'725.46	45'091.03
<b>2044</b>	<b>Passive RA Finanzaufwand/Finanzertrag</b>	<b>30'950.00</b>	<b>22'423.00</b>
2044.00	Passive RA Finanzaufwand/Finanzertrag	30'950.00	22'423.00
<b>2045</b>	<b>Passive RA übriger betrieblicher Ertrag</b>	<b>5'294.00</b>	<b>2'060.00</b>
2045.00	Passive RA übriger betrieblicher Ertrag	5'294.00	2'060.00
<b>205</b>	<b>Kurzfristige Rückstellungen</b>	<b>997'100.00</b>	<b>2'576'373.80</b>
<b>2050</b>	<b>Kurzfristige Rückstellungen aus Mehrleistungen des Personals</b>	<b>12'300.00</b>	<b>8'000.00</b>
2050.00	Kurzfristige Rückstellungen aus Mehrleistungen des Personals	12'300.00	8'000.00
<b>2052</b>	<b>Kurzfristige Rückstellungen für Prozesse</b>	<b>0.00</b>	<b>10'000.00</b>
2052.00	Kurzfristige Rückstellungen für Prozesse	0.00	10'000.00

<b>Bilanz</b>		<b>01.01.2025</b>	<b>31.12.2025</b>
<b>2055</b>	<b>Kurzfristige Rückstellungen aus übriger betrieblicher Tätigkeit</b>	<b>1'000.00</b>	<b>92'773.80</b>
2055.00	Kurzfristige Rückstellungen aus übriger betrieblicher Tätigkeit	1'000.00	92'773.80
<b>2059</b>	<b>Übrige kurzfristige Rückstellungen der Erfolgsrechnung</b>	<b>983'800.00</b>	<b>2'465'600.00</b>
<b>2059.2</b>	<b>Kurzfristige Rückstellungen Finanz- und Lastenausgleich</b>	<b>983'800.00</b>	<b>2'465'600.00</b>
2059.20	Kurzfristige Rückstellungen Finanz- und Lastenausgleich	983'800.00	2'465'600.00
<b>206</b>	<b>Langfristige Finanzverbindlichkeiten</b>	<b>3'000'000.00</b>	<b>3'000'000.00</b>
<b>2064</b>	<b>Darlehen, Schuldscheine</b>	<b>3'000'000.00</b>	<b>3'000'000.00</b>
2064.01	Festdarlehen Postfinance 02.09.2019-03.09.2029 0.35 %	1'000'000.00	1'000'000.00
2064.02	Festdarlehen Postfinance 02.09.2019-02.09.2033 0.6 %	1'000'000.00	1'000'000.00
2064.03	Festdarlehen SUVA 17.05.24-17.05.39	1'000'000.00	1'000'000.00
<b>209</b>	<b>Verbindlichkeiten gegenüber Fonds im Fremdkapital</b>	<b>70'639.00</b>	<b>70'770.35</b>
<b>2091</b>	<b>Verbindlichkeiten gegenüber Fonds im Fremdkapital</b>	<b>33'377.70</b>	<b>33'377.70</b>
<b>2091</b>	<b>Verbindlichkeiten gegenüber Fonds im Fremdkapital</b>	<b>33'377.70</b>	<b>33'377.70</b>
2091.00	Fonds Ersatzabgaben für Schutzraumbauten	33'377.70	33'377.70
<b>2092</b>	<b>Verbindlichkeiten gegenüber Legaten und Stiftungen ohne eigene Rechtspersönlichkeit im Fremdkapital</b>	<b>37'261.30</b>	<b>37'392.65</b>
2092.00	Zweckgebundene Zuwendung für Einrichtung Dorfmuseum	37'261.30	37'392.65
<b>29</b>	<b>Eigenkapital</b>	<b>3'110'202.05</b>	<b>2'859'046.90</b>
<b>290</b>	<b>Spezialfinanzierungen im Eigenkapital</b>	<b>927'419.85</b>	<b>1'008'737.85</b>
<b>2900</b>	<b>Spezialfinanzierungen im Eigenkapital</b>	<b>927'419.85</b>	<b>1'008'737.85</b>
<b>2900.1</b>	<b>Spezialfinanzierung Wasserwerk</b>	<b>130'759.00</b>	<b>169'290.50</b>
2900.10	Spezialfinanzierung Wasserwerk	130'759.00	169'290.50
<b>2900.2</b>	<b>Spezialfinanzierung Abwasserbeseitigung</b>	<b>832'031.02</b>	<b>849'560.82</b>
2900.20	Spezialfinanzierung Abwasserbeseitigung	832'031.02	849'560.82
<b>2900.3</b>	<b>Spezialfinanzierung Abfallwirtschaft</b>	<b>-35'370.17</b>	<b>-10'113.47</b>
2900.30	Spezialfinanzierung Abfallwirtschaft	-35'370.17	-10'113.47
<b>299</b>	<b>Bilanzüberschuss /-fehlbetrag</b>	<b>2'182'782.20</b>	<b>1'850'309.05</b>
<b>2990</b>	<b>Jahresergebnis</b>	<b>-361'603.40</b>	<b>-332'473.15</b>
2990.00	Jahresergebnis	-361'603.40	-332'473.15
<b>2999</b>	<b>Kumulierte Ergebnisse der Vorjahre</b>	<b>2'544'385.60</b>	<b>2'182'782.20</b>
2999.00	Kumulierte Ergebnisse der Vorjahre	2'544'385.60	2'182'782.20

