

Jahresrechnung  
2016

Politische Gemeinde  
8933 Maschwanden

	Datum:
Ablieferung an Vorsteherschaft	<u>07.03.2017</u>
Abnahmebeschluss Vorsteherschaft	<u>21.03.2017</u>
Ablieferung an Rechnungsprüfungskommission	<u>29.03.2017</u>
Abnahmebeschluss Rechnungsprüfungskommission	<u>31.05.2017</u>
Abnahmebeschluss Gemeindeversammlung	<u>26.06.2017</u>

# Jahresrechnung 2016

# Politische Gemeinde 8933 Maschwanden

## Inhaltsverzeichnis

	<b>Seite</b>
1. Übersicht	01 - 02
2. Laufende Rechnung - Zusammenzug nach Sachgruppen	03 - 04
3. Laufende Rechnung - Zusammenzug nach Aufgabenbereichen	05
4. Laufende Rechnung - Einzelkonten nach Aufgaben gegliedert	06 - 27
5. Investitionsrechnung - Zusammenzug nach Sachgruppen	28 - 29
6. Investitionsrechnung - Einzelkonten nach Aufgaben gegliedert	30 - 32
7. Bilanzzusammenzug	33 - 34
8. Bestandesrechnung - Einzelkonti	35 - 37
9. Bestandesrechnung - Einzelheiten zu Vermögenswerten und Schulden	38 - 40
10. Abschreibungstabelle und Anlagekartei Abwasserentsorgung	41 - 42
11. Interne Verzinsung	43
12. Beteiligungsspiegel	44 - 45
13. Gewährleistungsspiegel	46
14. Verpflichtungskreditkontrolle	47
15. Inventarveränderungen	48
16. Sonderrechnungen - Stiftungen, Legate, Fonds	49 - 50
17. Allgemeines	51
18. Abschied Finanzverwaltung	52
19. Abschiede und Prüfberichte	53

Finanzvorstand: Gemeindepräsident Andreas Binder      Amtskaution / Kautionsschein -----  
Finanzverwalter: Gemeindeschreiberin Suzana Sturzenegger

RECHNUNG 2015		VORANSCHLAG 2016		RECHNUNG 2016	
Soll	Haben	Soll	Haben	Soll	Haben
<b>1. Laufende Rechnung</b>					
3'735'216.56		3'466'629		Total Aufwand	3'175'450.61
	3'884'726.64		3'049'987	Total Ertrag	
			416'642	Aufwandüberschuss	
149'510.08				Ertragsüberschuss	359'041.44
3'884'726.64	3'884'726.64	3'466'629	3'466'629	<b>Total</b>	<b>3'534'492.05</b>
					<b>3'534'492.05</b>
<b>2. Investitionen im Verwaltungsvermögen</b>					
a) NETTOINVESTITIONEN					
722'457.64		486'500		Total Ausgaben	92'111.10
	737'948.60			Total Einnahmen	
			486'500	Nettoinvestitionen	67'634.40
15'490.96				Einnahmenüberschuss	24'476.70
737'948.60	737'948.60	486'500	486'500	<b>Total</b>	<b>92'111.10</b>
					<b>92'111.10</b>
b) FINANZIERUNG I					
		486'500		Nettoinvestitionen	24'476.70
	15'490.96			Einnahmenüberschuss	
	378'909.00		381'651	Abschreibungen Verwaltungsvermögen	347'418.71
		416'642		Aufwandüberschuss der Laufenden Rechnung	
	149'510.08			Ertragsüberschuss der Laufenden Rechnung	359'041.44
			521'491	Finanzierungsfehlbetrag I	
543'910.04				Finanzierungsüberschuss I	681'983.45
543'910.04	543'910.04	903'142	903'142	<b>Total</b>	<b>706'460.15</b>
					<b>706'460.15</b>

RECHNUNG 2015		VORANSCHLAG 2016		RECHNUNG 2016	
Soll	Haben	Soll	Haben	Soll	Haben
<b>3. Investitionen im Finanzvermögen</b>					
a) NETTOVERÄNDERUNG					
690'451.21					
	690'451.21				
<b>690'451.21</b>	<b>690'451.21</b>	<b>0</b>	<b>0</b>	<b>0.00</b>	<b>0.00</b>
b) FINANZIERUNG II					
		521'491			
	543'910.04				
543'910.04			521'491		
<b>543'910.04</b>	<b>543'910.04</b>	<b>521'491</b>	<b>521'491</b>	<b>681'983.45</b>	<b>681'983.45</b>
<b>4. Bilanzübersicht</b>					
2'327'679.08				2'797'239.79	
4'549'305.04				4'226'363.04	
	3'668'704.88				3'457'659.80
	-16'808.95				-39'903.15
	889'033.63				922'558.18
	2'336'054.56				2'683'288.00
<b>6'876'984.12</b>	<b>6'876'984.12</b>	<b>0</b>	<b>0</b>	<b>7'023'602.83</b>	<b>7'023'602.83</b>

RECHNUNG 2015		VORANSCHLAG 2016		Laufende Rechnung		RECHNUNG 2016	
Aufwand	Ertrag	Aufwand	Ertrag		Aufwand		Ertrag
				<b>3</b>	<b>AUFWAND</b>		
628'041.35		605'750		30	Personalaufwand	568'161.00	
601'934.51		725'500		31	Sachaufwand	491'984.47	
55'095.65		56'500		32	Passivzinsen	54'775.65	
394'562.80		385'151		33	Abschreibungen	347'418.55	
226'500.00				34	Anteile und Beiträge ohne Zweckbindung		
1'068'560.59		861'600		35	Entschädigungen für Dienstleistungen anderer Gemeinwesen	855'675.89	
497'163.87		577'200		36	Betriebs- und Defizitbeiträge	556'950.25	
				37	Durchlaufende Beiträge	11'808.00	
7'325.86				38	Einlagen in Spezialfinanzierungen und Stiftungen	48'279.55	
256'031.93		254'928		39	Interne Verrechnungen	240'397.25	
<b>3'735'216.56</b>		<b>3'466'629</b>			<b>Total Aufwand</b>	<b>3'175'450.61</b>	
				<b>4</b>	<b>ERTRAG</b>		
	647'287.70		619'200	40	Steuern		837'281.85
	100.00		500	41	Regalien und Konzessionen		
	285'819.46		143'400	42	Vermögenserträge		135'194.75
	557'188.55		584'700	43	Entgelte		539'685.20
	1'963'402.10		1'259'831	44	Anteile und Beiträge ohne Zweckbindung		1'303'560.90

RECHNUNG 2015		VORANSCHLAG 2016		Laufende Rechnung		RECHNUNG 2016	
Aufwand	Ertrag	Aufwand	Ertrag			Aufwand	Ertrag
	84'608.50		79'600	45	Rückerstattungen von Gemeinwesen		76'181.70
	62'178.37		78'900	46	Beiträge mit Zweckbindung		379'084.85
				47	Durchlaufende Beiträge		11'808.00
	28'110.03		28'928	48	Entnahmen aus Spezialfinanzierungen und Stiftungen		11'297.55
	256'031.93		254'928	49	Interne Verrechnungen		240'397.25
	<b>3'884'726.64</b>		<b>3'049'987</b>		<b>Total Ertrag</b>		<b>3'534'492.05</b>
3'735'216.56		3'466'629			Total Aufwand	3'175'450.61	
	3'884'726.64		3'049'987		Total Ertrag		3'534'492.05
			416'642		Aufwandüberschuss		
149'510.08					Ertragsüberschuss	359'041.44	
<b>3'884'726.64</b>	<b>3'884'726.64</b>	<b>3'466'629</b>	<b>3'466'629</b>		<b>Total</b>	<b>3'534'492.05</b>	<b>3'534'492.05</b>



## 3. Zusammenzug nach Aufgabenbereichen

RECHNUNG 2015		VORANSCHLAG 2016		Laufende Rechnung		RECHNUNG 2016	
Aufwand	Ertrag	Aufwand	Ertrag			Aufwand	Ertrag
557'921.25	177'859.95	539'600	179'100	0	BEHÖRDEN UND ALLGEMEINE VERWALTUNG	521'307.75	176'073.20
111'592.52	17'693.90	129'200	19'700	1	RECHTSSCHUTZ UND SICHERHEIT	114'428.10	12'320.65
448.80		500		2	BILDUNG	505.85	
309'909.91	185'988.95	361'800	200'900	3	KULTUR UND FREIZEIT	246'105.68	152'086.70
115'993.85	-2'511.43	119'200		4	GESUNDHEIT	168'039.90	
311'511.72	86'134.80	362'000	91'700	5	SOZIALE WOHLFAHRT	302'571.64	122'520.90
271'586.62	98'882.48	261'550	105'700	6	VERKEHR	224'631.05	89'218.70
389'970.76	335'691.18	458'828	355'628	7	UMWELT UND RAUMORDNUNG	399'776.40	320'036.85
33'464.55	51'883.55	40'900	15'200	8	VOLKSWIRTSCHAFT	33'706.15	357'137.35
1'632'816.58	2'933'103.26	1'193'051	2'082'059	9	FINANZEN UND STEUERN	1'164'378.09	2'305'097.70
3'735'216.56	3'884'726.64	3'466'629	3'049'987		Total	3'175'450.61	3'534'492.05
					<b>Ergebnis</b>		
			416'642		999.9121 Aufwandüberschuss		
149'510.08					999.9120 Ertragsüberschuss	359'041.44	
3'884'726.64	3'884'726.64	3'466'629	3'466'629		Total	3'534'492.05	3'534'492.05

Aufwand	Rechnung 2015 Ertrag	Aufwand	Voranschlag 2016 Ertrag		Laufende Rechnung (nach Dienstbereichen)	Aufwand	Rechnung 2016 Ertrag
557'921.25	177'859.95	539'600	179'100	0	BEHÖRDEN UND ALLGEMEINE VERWALTUNG	521'307.75	176'073.20
34'917.10	546.25	39'800	0	011	Legislative	27'637.70	42.80
9'022.20		10'000		3000	Entschädigungen, Tag- und Sitzungsgelder	8'764.00	
179.75		800		3030	Sozialleistungen	191.15	
6'466.90		10'000		3100	Drucksachen, Publikationen Abstimmungsmaterial, Weisungen, Insertionskosten)	5'864.05	
327.60		1'000		3170	Repräsentationskosten und Spesen	118.30	
18'920.65		18'000		3180	Dienstleistungen Dritter (Buchprüfungskosten, Porti)	12'700.20	
	546.25		0	4360	Rückerstattungen Dritter		42.80
75'662.25	0.00	85'200	0	012	Exekutive (Gemeinderat)	85'100.45	0.00
57'464.45		60'000		3000	Entschädigungen, Tag- und Sitzungsgelder	58'993.50	
3'343.60		4'000		3030	Sozialleistungen	3'618.45	
300.00		2'000		3090	Allgemeiner Personalaufwand (Aus- und Weiterbildungskosten)	800.00	
596.70		1'700		3100	Drucksachen, Publikationen, Buchbinderarbeiten	2'218.70	
2'178.85		2'500		3170	Repräsentationskosten und Spesen	1'388.20	
4'009.80		8'000		3181	Dienstleistungen Dritter (Anlässe, Empfänge, Ehrungen, Jungbürgerfeier)	5'190.55	
7'768.85		7'000		3182	Gutachten, Expertisen (Honorare für Beratungen, Anwaltskosten)	12'891.05	



Aufwand	Rechnung 2015 Ertrag	Aufwand	Voranschlag 2016 Ertrag		Laufende Rechnung (nach Dienstbereichen)	Aufwand	Rechnung 2016 Ertrag
346'599.59	19'051.80	322'000	19'000	020	Gemeindeverwaltung und Steueramt	323'584.95	20'542.80
2'852.00		3'000		3000	Entschädigungen, Tag- und Sitzungsgelder	107.00	
226'551.40		194'000		3010	Besoldungen	204'937.30	
39'938.35		42'700		3030	Sozialleistungen	37'802.05	
0.00		0		3080	Aushilfsentschädigungen	2'405.70	
9'018.00		3'800		3090	Allgemeiner Personalaufwand (Aus- und Weiterbildungskosten)	990.00	
1'212.40		1'500		3101	Büromaterial	672.65	
4'426.35		3'000		3102	Drucksachen, Publikationen (Papier, Formulare, Verwaltungsinserate)	1'172.85	
439.90		500		3103	Fachliteratur, Zeitschriften, Elternbriefe Pro Juventute	122.00	
4'805.80		4'000		3110	Anschaffung Büromobiliar, Maschinen und Geräte	7'166.85	
11'448.85		12'000		3150	Unterhalt Büromaschinen, Mobiliar, EDV-Anlage, Lizenzen, Fotokopiergerät	12'446.75	
408.80		500		3170	Repräsentationskosten und Spesen (Vergütung für Dienstreisen)	200.00	
1'129.95		0		3180	Dienstleistungen Dritter	12'422.10	
8'786.50		11'000		3181	Verwaltungskosten (Telefon, Porti, Frachten)	5'520.75	
6'273.90		9'000		3182	Sach- und Haftpflicht- versicherungen	4'588.40	
28'482.85		30'000		3184	EDV-Verarbeitungskosten	29'198.85	
3'560.00		4'000		3190	Allgemeiner Sachaufwand (Mitgliederbeiträge Verbände)	3'560.00	
2'632.00		3'000		3520	Entschädigungen an andere Gemeinden (Scanning Steuererklärungen)	2'576.00	
-5'367.46		0		3650	Sanierungsbeiträge an BKV (ab 2014)	-2'304.30	
	10'325.60		13'000	4310	Gebührenertrag (Baubewilligungen, Auskünfte)		11'710.20
	797.80		1'000	4350	Verkaufserlöse (Reglemente, Verordnungen, Pläne, Fotokopien, Porti, Wappenscheiben)		1'271.20
	672.00		0	4360	Rückerstattungen Dritter (Versicherungen, Erwerbssersatz)		390.00
	2'256.40		0	4900	Anteil Personalaufwand		2'171.40

Rechnung 2015		Voranschlag 2016		Laufende Rechnung (nach Dienstbereichen)		Rechnung 2016	
Aufwand	Ertrag	Aufwand	Ertrag		Aufwand		Ertrag
	5'000.00		5'000	4980	Pauschalverrechnungen EDV-Anlage, (Verwaltungskosten Bereiche 701/711/720)		5'000.00
4'000.00	0.00	4'000	0	030	Leistungen für Pensionierte	4'000.00	0.00
4'000.00		4'000		3070	Rentenleistungen und Ruhegehälter	4'000.00	
96'742.31	158'261.90	88'600	160'100	090	Verwaltungs- liegenschaften	80'984.65	155'487.60
13'467.45		15'900		3010	Besoldungen	12'940.85	
632.20		800		3030	Sozialleistungen	451.00	
1'604.85		1'000		3110	Anschaffung Maschinen, Geräte, Fahrzeuge	2'180.10	
986.70		1'200		3130	Betriebs- und Verbrauchsmaterial Liegenschaften	471.90	
75'894.65		64'200		3140	Unterhalt Gemeindeliegenschaften im Verwaltungsvermögen Liegenschaftenerhalt	56'663.15	
0.00		1'000		3180	Inserate etc.	0.00	
-58.60		0		3650	Sanierungsbeiträge an BVK (ab 2014)	-32.85	
4'215.06		4'500		3900	Anteil Personalaufwand	8'310.50	
	118'043.50		115'900	4270	Liegenschaftenerträge Verwaltungsvermögen		117'060.00
	0.00		0	4270.01	Fravi Gion (ab 1.5.2016)		800.00
	5'010.00		6'000	4274	Mietzinserträge aus Benützung öffentlichen Grundes (Platzgebühren Chilbi, Gerbi)		4'170.00
	236.00		500	4360	Rückerstattungen Dritter (Reinigung)		591.40
	27'442.10		30'000	4363	Rückerstatt. von NK Dorfstr. 66		27'202.50
	1'708.10		2'000	4364	Rückerstatt. v. NK Gemeindehaus		1'811.20
	5'822.20		5'700	4910	Anteil Sachaufwand Gerbi		3'852.50

Aufwand	Rechnung 2015 Ertrag	Aufwand	Voranschlag 2016 Ertrag		Laufende Rechnung (nach Dienstbereichen)	Aufwand	Rechnung 2016 Ertrag
111'592.52	17'693.90	129'200	19'700	1	RECHTSSCHUTZ UND SICHERHEIT	114'428.10	12'320.65
51'019.32	8'303.90	58'400	9'500	100	Rechtspflege	51'937.80	6'188.10
8'824.45		8'000		3180	Dienstleistungen Dritter (Nachführung Grundbuch und Vermessungswerk, Vermarkung, Eichkosten)	9'090.25	
2'063.15		1'500		3510	Entschäd.an den Kanton (Anteil Kt.,Bund etc.an ID/Pässe,Beitr.minderj.Asylsuchende etc.)	1'673.70	
1'741.65		2'400		3520	Entschädigungen an andere Gemeinden (Zivilstandsamt)	1'865.30	
1'716.95		6'500		3521	Entschädigung an andere Gemeinden (Betreibungskreis)	3'273.45	
36'673.12		40'000		3620	Beiträge KESB (Amtsvormundschaft+Beitrag Zweckverband KESB)	36'035.10	
	100.00		500	4100	Markt-, Hausier- und Plakatgebühren (Patent Festwirtschaftsbetriebe)		0.00
	6'874.80		8'000	4310	Gebührenerträge (Einwohnerkontrolle, Betreibungsamt, Frepo)		6'188.10
	229.10		1'000	4340	Dienstleistungsent- schädigungen (Eich-, Waaggebühren, Vermessungsertrag, Marksteine)		0.00
	1'100.00		0	4360	Rückerstattungen Dritter		0.00
3'320.00	0.00	3'200	0	110	Polizei	3'190.00	0.00
3'320.00		3'200		3511	Entschädigungen an den Kanton (Beitrag an Kantonspolizei)	3'190.00	

Rechnung 2015		Voranschlag 2016		Laufende Rechnung (nach Dienstbereichen)		Rechnung 2016	
Aufwand	Ertrag	Aufwand	Ertrag			Aufwand	Ertrag
2'067.90	0.00	2'800	0	120	Rechtssprechung	2'167.90	0.00
1'817.90		1'800		3010	Besoldungen Friedensrichter	1'817.90	
0.00		100		3030	Sozialleistungen	0.00	
0.00		500		3090	Allgemeiner Personalaufwand	0.00	
0.00		100		3100	Büromaterial, Drucksachen, Zeitschriften	0.00	
250.00		300		3190	Allgemeiner Sachaufwand (Mitgliederbeiträge Verbände)	350.00	
46'009.30	9'390.00	53'600	10'000	140	Feuerwehr und Feuerpolizei	48'029.10	9'390.00
956.10		700		3120	Wasser, Energie, Heizmaterial	770.95	
0.00		500		3150	Unterhalt Maschinen, Geräte, Fahrzeuge, Ausrüstungen, Reparaturen, Service	891.45	
854.00		400		3180	Dienstleistungen Dritter (Telefon, Porti, Steuern, Versicherungen)	369.05	
1'660.00		2'000		3520	Entschädigungen an andere Gemeinden (Aufwand Feuerpolizei)	1'595.00	
42'539.20		50'000		3620	Beitrag an Zweck- verband Feuerwehr "Knonaueramt Süd"	44'402.65	
	9'390.00		10'000	4520	Beitrag von Zweckverband Feuerwehr (Vermietung Feuerwehrlokal)		9'390.00
9'176.00	0.00	11'200	200	160	Zivilschutz	9'103.30	-3'257.45
158.85		200		3120	Wasser, Energie, Heizmaterial Zivilschutzbauten	202.30	
965.80		1'000		3150	Unterhalt Maschinen, Geräte (Schutzbautenkontrolle und PSK)	1'364.75	
8'051.35		10'000		3520	Entschädigungen an andere Gemeinden (Zivilschutzorganisation ZSO und RFO)	7'536.25	
	0.00		200	4510	Entschädigung Kanton für Schutzrauersatzbeiträge		200.00
	0.00		0	4800	Entnahme aus Spezialfinanzierung		-3'457.45

Rechnung 2015		Voranschlag 2016		Laufende Rechnung		Rechnung 2016	
Aufwand	Ertrag	Aufwand	Ertrag		(nach Dienstbereichen)	Aufwand	Ertrag
448.80	0.00	500	0	2	BILDUNG	505.85	0.00
448.80	0.00	500	0	230	Berufsbildung	505.85	0.00
448.80		500		3610	Beiträge Berufsbildung an den Kanton	505.85	
309'909.91	185'988.95	361'800	200'900	3	KULTUR UND FREIZEIT	246'105.68	152'086.70
16'567.25	505.50	21'200	700	300	Kulturförderung	15'594.95	165.00
5'644.50		7'200		3180	Dorfanlässe Dienstleistungen Dritter (Referenten, Künstler, darbietende Gruppen, Telefon, Porti)	5'368.80	
10'922.75		14'000		3650	Beiträge an private Institutionen (Dorfvereine, Jumba, Regionalbibliothek)	10'226.15	
	344.00		500	4340	Benützungsgebühren Chilbi-Attraktionen		0.00
	161.50		200	4350	Verkaufserlöse Gemeindechronik, Ansichtskarten		165.00
27'300.35	0.00	29'600	0	301	Schul- und Gemeindebibliothek	17'382.45	0.00
13'398.80		15'000		3000	Entschädigungen, Tag- und Sitzungsgelder	10'675.90	
1'080.50		1'000		3030	Sozialleistungen	852.35	
1'038.00		1'500		3090	Allgemeiner Personalaufwand (Weiterbildung)	330.00	
236.20		700		3100	Büromaterial, Drucksachen	549.10	
104.50		1'000		3110	Anschaffungen Mobiliar, Geräte, Einrichtungen	510.25	
9'250.05		7'800		3140	Unterhalt Bibliothek und Übriges	2'269.10	
212.90		500		3180	Kulturkreis (Honorare, Gagen, Künstler)	0.00	
1'979.40		2'100		3181	PC Lizenzen, Porti und Telefon	2'195.75	

Aufwand	Rechnung 2015 Ertrag	Aufwand	Voranschlag 2016 Ertrag		Laufende Rechnung (nach Dienstbereichen)	Aufwand	Rechnung 2016 Ertrag
8'250.65	178.00	12'300	200	302	Dorfmuseum	8'726.00	186.00
2'130.75		2'500		3000	Entschädigungen, Tag- und Sitzungsgelder	1'539.85	
806.25		1'500		3010	Besoldungen (Führungen Dorfmuseum)	853.00	
2.75		100		3030	Sozialleistungen	2.10	
2'063.60		2'200		3100	Büromaterial, Drucksachen, Inserate Öffnungszeiten	1'636.60	
0.00		1'000		3110	Anschaffungen Mobiliar, Geräte, Einrichtungen	0.00	
1'118.00		1'000		3120	Energiekosten	1'496.50	
856.85		2'500		3140	Unterhalt Dorfmuseum	1'913.80	
108.00		400		3180	Kulturkreis (Honorare, Telefon, Porti)	0.00	
1'164.45		1'100		3910	Anteil Heizung von Gerbi	1'284.15	
	160.00		200	4340	Benützungsgebühren (Eintritte Dorfmuseum)		180.00
	18.00		0	4360	Rückerstattungen Dritter		6.00
0.00	0.00	0	0	320	<b>Massenmedien</b>	5'174.90	0.00
0.00		0		3180	Dienstleistungen Dritter (Porto Anzeiger)	5'174.90	
30.00	0.00	800	0	330	<b>Parkanlagen, Wanderwege</b>	30.00	0.00
0.00		500		3110	Anschaffung Maschinen, Geräte (Gartengeräte, Ruhebänke)	0.00	
0.00		200		3130	Betriebs- und Verbrauchsmaterial (Treibstoffe, Pflanzen, Dünger)	0.00	
30.00		100		3650	Beiträge an private Institutionen	30.00	
255'517.76	185'305.45	295'700	200'000	340	<b>Sport / Schwimmbad</b>	196'919.13	151'735.70
73'485.65		60'000		3010	Besoldungen Kiosk	61'082.15	
1'786.95		2'500		3011	Besoldungen Schwimmbad Reinigung	1'912.35	
11'249.40		10'000		3030	Sozialleistungen	9'792.60	

Rechnung 2015		Voranschlag 2016		Laufende Rechnung (nach Dienstbereichen)		Rechnung 2016	
Aufwand	Ertrag	Aufwand	Ertrag		Aufwand	Ertrag	
250.00		500		3090	Allgemeiner Personalaufwand (Aus- und Weiterbildungskosten)	0.00	
75.00		500		3100	Büromaterial, Drucksachen, Zeitschriften	793.00	
20'525.57		20'000		3110	Anschaffung Mobiliar, Maschinen, Geräte, Einrichtungen	1'974.70	
7'368.25		10'000		3120	Energie, Heizmaterial Schwimmbad	3'858.95	
1'256.10		5'000		3130	Betriebs- und Verbrauchsmaterial (Badibetrieb)	1'306.45	
59'353.50		100'000		3131	Verbrauchsmaterial Kiosk (Lebensmittel, Kiosketrieb etc.)	50'417.05	
5'824.90		1'000		3140	Unterhalt Schwimmbad / (Liegenschaft)	1'486.20	
3'004.23		1'000		3150	Unterhalt Mobiliar, Maschinen, Geräte, Einrichtungen	4'465.58	
0.00		0		3170	Spesenentschädigungen	205.90	
4'211.65		7'000		3180	Dienstleistungen Dritter (Sachversicherungs- prämien, Telefon)	3'394.80	
6'444.30		0		3190	Allgemeiner Sachaufwand	4'953.80	
6'585.25		18'000		3630	Wasserzins / Klärgebühr / Kehrichtgrundgebühr	5'237.70	
-2'103.77		0		3650	Sanierungsbeiträge an BVK (ab 2014)	-1'054.90	
56'200.78		60'200		3900	Anteil Personalaufwand	47'092.80	
	59'745.40		50'000	4340	Benützungsggebühren (Eintritte Schwimmbad)		46'737.80
	125'359.55		150'000	4350	Verkaufserlöse Kiosk		104'997.90
	200.50		0	4360	Rückerstattungen		0.00
<b>2'243.90</b>	<b>0.00</b>	<b>2'200</b>	<b>0</b>	<b>345</b>	<b>Schiesswesen</b>	<b>2'278.25</b>	<b>0.00</b>
243.90		200		3140	Unterhalt Schützenhaus	243.90	
0.00		0		3190	Allgemeiner Sachaufwand	34.35	
2'000.00		2'000		3520	Entschädigungen an andere Gemeinden	2'000.00	



Aufwand	Rechnung 2015 Ertrag	Aufwand	Voranschlag 2016 Ertrag		Laufende Rechnung (nach Dienstbereichen)	Aufwand	Rechnung 2016 Ertrag
115'993.85	-2'511.43	119'200	0	4	GESUNDHEIT	168'039.90	0.00
0.00	-2'511.43	0	0	400	Spitäler	0.00	0.00
	-2'511.43		0	4620	Beiträge von Spital Affoltern (Bewertungsgewinn)		0.00
-1'460.14	0.00	0	0	410	Kranken- und Pflegeheime	0.00	0.00
-1'460.14		0		3620	Beiträge an Langzeitpflege Spital Affoltern	0.00	
58'048.15	0.00	50'000	0	415	Pflegefinanzierung Alters- und Pflegeheime	65'420.50	0.00
58'048.15		36'000		3620	Beiträge an Langzeitpflege (Zweckverbände mit Gemeindeauftrag)	65'420.50	
0.00		14'000		3642	Beiträge an Langzeitpflege (Gem.wirt. Unt. ohne Gemeindeauftrag)	0.00	
23'571.00	0.00	24'000	0	440	Ambulante Krankenpflege	13'796.00	0.00
23'571.00		24'000		3520	Entschädigungen an Spitex-Verein Knonaueramt	13'796.00	
32'046.90	0.00	35'000	0	445	Pflegefinanzierung ambulante Krankenpflege (Spitex)	84'737.55	0.00
20'632.90		32'000		3650	Beiträge an Pflegeleistungen (Private Inst. mit Gemeindeauftrag)	73'703.25	
3'974.50		3'000		3651	Beiträge an Nicht-Pflegeleistungen (Private Inst. mit Gemeindeauftrag)	3'391.90	
7'439.50		0		3653	Beiträge an Pflegeleistungen (Private Inst. ohne Gemeindeauftrag)	7'642.40	

Aufwand	Rechnung 2015 Ertrag	Aufwand	Voranschlag 2016 Ertrag		Laufende Rechnung (nach Dienstbereichen)	Aufwand	Rechnung 2016 Ertrag
217.00	0.00	200	0	450	Krankheitsbekämpfung	244.00	0.00
217.00		200		3650	Beiträge an private Institutionen (Ligen und Heilstätten)	244.00	
1'286.45	0.00	1'800	0	470	Lebensmittelkontrolle	858.60	0.00
1'286.45		1'800		3180	Dienstleistungen Dritter (Fleischschau, Trinkwasser-, Pilzkontrolle)	858.60	
2'284.49	0.00	8'200	0	490	Gesundheitswesen Übriges	2'983.25	0.00
314.50		400		3100	Inserate, Drucksachen, Publikationen	314.50	
2'890.60		5'000		3180	Dienstleistungen Dritter (Ärztefon, ...)	2'668.75	
-920.61		2'800		3620	Beitrag an Rettungsdienst Bezirk Affoltern	0.00	
311'511.72	86'134.80	362'000	91'700	5	SOZIALE WOHLFAHRT	302'571.64	122'520.90
6'433.75	2'256.40	3'800	2'200	500	Sozialversicherung Allgemeines	6'055.75	2'171.40
3'500.00		2'800		3010	Besoldung AHV/ZL-Stelle	0.00	
677.35		1'000		3030	Verwaltungskosten- beitrag des Arbeitgebers an die AHV	384.35	
0.00		0		3520	Entschädigung an Gemeinde Affoltern (Durchführungsstelle ZL)	3'500.00	
2'256.40		0		3900	Anteil Personalaufwand	2'171.40	
	2'256.40		2'200	4510	Rückerstattungen des Kantons (Führung der AHV-Zweigstelle)		2'171.40

Rechnung 2015		Voranschlag 2016		Laufende Rechnung (nach Dienstbereichen)		Rechnung 2016	
Aufwand	Ertrag	Aufwand	Ertrag			Aufwand	Ertrag
<b>31'262.95</b>	<b>31'262.95</b>	<b>28'000</b>	<b>28'000</b>	<b>520</b>	<b>Krankenversicherung</b>	<b>38'530.15</b>	<b>38'530.15</b>
9'314.95		10'000		3660	Beiträge an Sozialhilfeempfänger	13'701.15	
21'948.00		18'000		3661	Beiträge für EL-Empfänger	24'829.00	
	2'525.70		2'000	4360	Prämienrückerstattungen von Sozialhilfeempfängern (IPV)		4'504.00
	15'805.49		14'300	4600	Bundesbeiträge		18'714.40
	12'931.76		11'700	4610	Staatsbeiträge		15'311.75
<b>41'201.00</b>	<b>18'658.00</b>	<b>76'000</b>	<b>33'500</b>	<b>530</b>	<b>Zusatzleistungen zur AHV/IV</b>	<b>67'063.00</b>	<b>31'049.00</b>
30'493.00		54'000		3661	Ergänzungsleistungen	51'211.00	
8'694.00		16'400		3662	Beihilfen	8'576.00	
2'014.00		5'600		3664	Krankheits- und Behinderungskosten	7'276.00	
	945.00		0	4361	Rückerstattung Ergänzungsleistungen		2'753.00
	17'713.00		33'500	4610	Staatsbeiträge an die Ergänzungsleistungen und Beihilfen		28'296.00
<b>44'320.80</b>	<b>0.00</b>	<b>46'300</b>	<b>0</b>	<b>540</b>	<b>Jugend</b>	<b>39'533.55</b>	<b>0.00</b>
33'955.00		36'000		3620	Beitrag an das Jugendsekretariat Affoltern am Albis	29'068.05	
1'452.80		1'800		3621	Beitrag an Regionale Suchtprävention	1'509.50	
8'913.00		8'500		3650	Beiträge an private Institutionen (Jugend & Freizeit, Mettmensjetten)	8'956.00	
<b>700.00</b>	<b>0.00</b>	<b>11'700</b>	<b>0</b>	<b>542</b>	<b>Kinderkrippen und Tagesfamilien</b>	<b>700.00</b>	<b>0.00</b>
0.00		1'000		3180	Dienstleistungen Dritter	0.00	
700.00		5'700		3650	Beiträge an private Institutionen (Kinderkrippen und Tagesfamilienvereine, ...)	700.00	
0.00		5'000		3660	Beiträge an Private (Tagesfamilien, Eltern ...)	0.00	

Rechnung 2015		Voranschlag 2016		Laufende Rechnung		Rechnung 2016	
Aufwand	Ertrag	Aufwand	Ertrag	(nach Dienstbereichen)		Aufwand	Ertrag
136'935.40	33'670.10	127'000	20'700	580	Gesetzliche wirtschaftliche Hilfe	99'567.50	49'385.50
3'077.45		10'000		3661	Gesetzliche wirtschaftliche Hilfe an ZH-Bürger mit Wohnsitz in der Gemeinde	4'650.90	
110'331.05		117'000		3665	an übrige Schweizerbürger in der Gemeinde ohne Kostenersatz durch den Heimatkanton	53'667.15	
23'526.90		0		3666	an Ausländer mit Wohnsitz in der Gemeinde mit Kostenersatz	41'249.45	
	6'018.45		16'300	4361	Rückerstattungen wirt. Hilfe für ZH-Kantonsbürger mit Wohnsitz		6'044.90
	23'346.90		0	4366	Rückerstattungen wirt. Hilfe für Ausländer und Übrige mit vollem Kostenersatz		41'249.45
	4'304.75		4'400	4610	Staatsbeiträge		2'091.15
0.00	0.00	22'000	7'000	588	Asylbewerber	0.00	0.00
0.00		22'000		3160	Miete von Liegenschaften/Unterkünften	0.00	
	0.00		7'000	4270	Liegenschaftenerträge/Rückerstattung Miete		0.00
50'657.82	287.35	47'200	300	589	Soziale Wohlfahrt Übriges	51'121.69	1'384.85
0.00		200		3100	Fachliteratur, Zeitschriften	0.00	
557.35		0		3170	Repräsentationskosten und Spesen	0.00	
0.00		0		3180	Dienstleistungen Dritter	660.00	
48'683.47		40'000		3520	Zweckverband Sozialdienst	49'074.69	
1'417.00		3'000		3650	Beiträge an private Institutionen (Altersausflüge, Pro Senectute, ELD etc.)	1'387.00	
0.00		4'000		3660	Kosten und Abschreibung	0.00	
			0	4360	Alimentenbevorschussungen		1'100.00
	0.00		300	4611	Alimentenrückerstattungen		284.85
	287.35				Verwaltungskostenanteil Zusatzleist.zur AHV/IV		

Aufwand	Rechnung 2015 Ertrag	Aufwand	Voranschlag 2016 Ertrag		Laufende Rechnung (nach Dienstbereichen)	Aufwand	Rechnung 2016 Ertrag
271'586.62	98'882.48	261'550	105'700	6	VERKEHR	224'631.05	89'218.70
243'390.27	98'882.48	232'050	105'700	620	Gemeindestrassen	195'519.70	89'218.70
120'136.10		129'000		3011	Besoldungen / Zulagen (Gemeindearbeiter, Strassenpersonal inkl. Schneeräumung)	115'852.05	
22'615.85		24'500		3030	Sozialleistungen	22'656.25	
1'179.80		1'500		3060	Dienstkleider	1'289.20	
0.00		1'250		3090	Weiterbildung	193.60	
1'444.50		5'000		3110	Anschaffungen Maschinen, Geräte, Einrichtungen	4'851.90	
14'564.35		12'000		3131	Betriebs- und Verbrauchsmaterial (Treibstoffe, Baumaterial, Signalisationstafeln)	8'073.90	
0.00		200		3133	Nicht beitragsberechtigtes Material (Hausnummern)	59.40	
13'468.85		9'000		3142	Strassenreinigung (Leistungen Dritter)	8'985.10	
5'027.25		3'000		3143	Strassenbeleuchtungen, Heizung Verkehrsspiegel	2'617.15	
49'352.25		23'000		3144	Baulicher Strassenunterhalt (Belagsarbeiten, Entwässerung)	17'206.25	
3'779.80		10'000		3150	Unterhalt Maschinen, Geräte, Fahrzeuge, Einrichtungen	4'691.15	
1'560.80		1'000		3170	Spesenentschädigungen (Strassenpersonal)	840.00	
6'286.65		8'000		3180	Dienstleistungen Dritter (Transporte, Versicherungen, Steuern, Vermessungen)	6'018.30	
-683.68		0		3650	Sanierungsbeiträge an BVK (ab 2014)	-382.90	
4'657.75		4'600		3910	Anteil Sachaufwand Gerbi	2'568.35	
	2'690.00		5'000	4360	Rückerstattungen Dritter (Versicherungen, Erwerbsersatz usw.)		684.65
	4'866.20		3'000	4510	Rückerstattungen des Kantons (Winterdienst, Trottoirreinigung, Strassenbeleuchtung)		2'658.90
	91'326.28		97'700	4900	Anteil Personalaufwand		85'875.15

Aufwand	Rechnung 2015 Ertrag	Aufwand	Voranschlag 2016 Ertrag		Laufende Rechnung (nach Dienstbereichen)	Aufwand	Rechnung 2016 Ertrag
8'141.35	0.00	8'500	0	630	Privatstrassen	8'141.35	0.00
8'141.35		8'500		3650	Beiträge an private Institutionen	8'141.35	
20'055.00	0.00	21'000	0	650	Regionalverkehr	20'970.00	0.00
2'000.00		0		3520	Beitrag an Knonau für Postautolinie 230	0.00	
18'055.00		21'000		3610	Defizitbeiträge an Verkehrsverbund	20'970.00	
<b>389'970.76</b>	<b>335'691.18</b>	<b>458'828</b>	<b>355'628</b>	<b>7</b>	<b>UMWELT UND RAUMORDNUNG</b>	<b>399'776.40</b>	<b>320'036.85</b>
<b>97'075.25</b>	<b>97'075.25</b>	<b>103'286</b>	<b>103'286</b>	<b>701</b>	<b>Wasserwerk</b>	<b>98'343.10</b>	<b>98'343.10</b>
0.00		1'000		3090	Allgemeiner Personalaufwand (Weiterbildung)	0.00	
1'329.00		1'500		3110	Anschaffungen Betriebsmobiliar, Geräte, Maschinen	1'526.90	
2'744.70		4'000		3120	Ankauf Wasser, Energie, Pumpanlage / Reservoir	2'290.55	
3'072.40		4'000		3121	Wasserverbrauch (Öffentliche Brunnen)	1'994.75	
19.60		200		3130	Betriebs- und Verbrauchsmaterial	0.00	
546.00		500		3140	Unterhalt öffentliche Brunnenanlagen	0.00	
1'707.70		3'000		3141	Unterhalt Reservoir / Pumpanlage	3'197.00	
14'167.40		25'000		3142	Unterhalt Leitungsnetz, Hydranten	8'542.70	
6'613.20		10'000		3180	Allgemeine Verwaltungskosten Trinkwasserproben, Telefon, Porti, Versich., Leitungskataster)	8'460.85	
1'497.50		300		3190	Allgemeiner Sachaufwand (Mitgliederbeitrag)	251.50	
15'120.00		15'500		3520	Verwaltungskosten- beitrag an Knonau (für Wasserlieferung)	15'120.00	
-156.27		0		3650	Sanierungsbeiträge an BVK (ab 2014)	-87.50	
7'325.86		0		3800	Einlage in Spezialfinanzierungen	23'428.65	
11'240.16		12'000		3900	Anteil Personalaufwand	8'310.50	
3'848.00		3'286		3920	Anteil Kapitalzins	3'307.20	

Rechnung 2015		Voranschlag 2016		Laufende Rechnung (nach Dienstbereichen)		Rechnung 2016	
Aufwand	Ertrag	Aufwand	Ertrag		Aufwand		Ertrag
26'000.00		21'000		3930	Anteil Abschreibungen Verwaltungsvermögen	20'000.00	
2'000.00		2'000		3980	Anteil Pauschalverrechnung (EDV-Anlage, Verwaltungskosten)	2'000.00	
	89'178.30		92'000	4341	Wasserabgabe an Private und Gewerbe		90'293.75
	20.00		0	4360	Rückerstattungen Dritter		20.00
	4'352.00		4'200	4510	Rückerstattungen des Kantons (Subventionen GVZ an Hydrantenunterhalt)		4'352.00
	0.00		3'786	4800	Entnahme aus Spezialfinanzierung		0.00
	3'524.95		3'300	4920	Aufteilung Passivzinsen		3'677.35
<b>204'430.05</b>	<b>204'430.05</b>	<b>214'942</b>	<b>214'942</b>	<b>710</b>	<b>Abwasserbeseitigung</b>	<b>180'447.55</b>	<b>180'447.55</b>
0.00		200		3100	Büromaterial, Drucksachen	0.00	
0.00		500		3110	Anschaffungen Maschinen, Geräte und Einrichtungen	658.45	
7'523.45		10'000		3120	Wasser, Energie, Heizmaterial	6'965.40	
0.00		1'000		3130	Betriebs- und Verbrauchsmaterial (Werkzeug)	0.00	
19'279.30		16'000		3140	Baulicher Unterhalt	1'070.00	
344.30		4'000		3150	Unterhalt Maschinen, Geräte, Einrichtungen	1'855.00	
47'826.35		51'400		3180	Dienstleistungen Dritter	17'886.65	
0.00		6'200		3515	Abgabegebühr an Bund	0.00	
34'223.95		28'100		3520	Betriebskostenbeitrag ARA Obfelden	34'514.70	
0.00		1'000		3521	Beitrag Obfelden für Betreuung Pumpwerk	0.00	
-78.13		0		3650	Sanierungsbeiträge an BVK (ab 2014)	-43.80	
0.00		0		3800	Einlage in Spezialfinanzierung (Ausgleichskonto 2280.60)	24'850.90	
5'620.08		6'000		3900	Anteil Personalaufwand	4'155.25	
28'385.85		28'391		3920	Anteil Kapitalzins	27'281.75	
59'304.90		60'151		3930	Anteil Abschreibungen Verwaltungsvermögen	59'253.25	
2'000.00		2'000		3980	Anteil Pauschalverrechnung (EDV-Anlage, Verwaltungskosten)	2'000.00	



Rechnung 2015		Voranschlag 2016		Laufende Rechnung (nach Dienstbereichen)		Rechnung 2016	
Aufwand	Ertrag	Aufwand	Ertrag			Aufwand	Ertrag
	171'192.40		188'000	4341	Kläergebühren an Private, Gewerbe und Dritte		167'507.70
	36.40		0	4360	Rückerstattungen Dritter		0.00
	19'848.53		13'742	4800	Aufwandüberschuss aus Spezialfinanzierung (Laufende Rechnung)		0.00
	13'352.72		13'200	4920	Aufteilung Passivzinsen		12'939.85
<b>34'185.88</b>	<b>34'185.88</b>	<b>37'400</b>	<b>37'400</b>	<b>720</b>	<b>Abfallbeseitigung</b>	<b>39'886.50</b>	<b>39'886.50</b>
81.00		100		3100	Büromaterial, Drucksachen, Publikationen	162.00	
0.00		500		3110	Anschaffung von Maschinen, Geräten, Einrichtungen	0.00	
0.00		200		3130	Betriebs- und Verbrauchsmaterial (Unterhalt)	0.00	
26'177.45		28'100		3183	Diverse Abfahren	30'468.75	
-97.67		0		3650	Sanierungsbeiträge an BVK (ab 2014)	-54.75	
7'025.10		7'500		3900	Anteil Personalaufwand	8'310.50	
1'000.00		1'000		3980	Anteil Pauschalverrechnung (EDV-Anlage, Verwaltungskosten)	1'000.00	
	20'101.25		20'000	4340	Erträge (Kehrichtgrundgebühr)		19'923.65
	1'281.90		1'500	4349	Vorgezogene Entsorgungsgebühr für Altglas		1'034.55
	3'471.55		3'500	4350	Verkaufserlöse		3'275.45
	0.00		0	4360	Rückerstattungen Dritter (Holz hacken)		0.00
	8'261.50		11'400	4800	Entnahme aus Spezialfinanzierung		14'755.00
	1'069.68		1'000	4920	Aufteilung Passivzinsen		897.85
<b>15'436.23</b>	<b>0.00</b>	<b>17'700</b>	<b>0</b>	<b>740</b>	<b>Friedhof und Bestattung</b>	<b>18'321.05</b>	<b>0.00</b>
0.40		0		3030	Sozialleistungen	0.25	
557.90		500		3100	Drucksachen, Publikationen	612.40	
3'657.85		3'000		3130	Betriebs- und Verbrauchsmaterial (Särge, Urnen, Grabnummern, Pflanzen, Gärtner)	4'109.05	
333.55		2'500		3140	Baulicher Unterhalt, Friedhofanlage	18.65	

Rechnung 2015		Voranschlag 2016		Laufende Rechnung (nach Dienstbereichen)		Rechnung 2016	
Aufwand	Ertrag	Aufwand	Ertrag		Aufwand		Ertrag
0.00		100		3150	Unterhalt Maschinen, Geräte, Einrichtungen	0.00	
0.00		100		3170	Repräsentationskosten und Spesen	0.00	
3'959.10		4'000		3180	Dienstleistungen Dritter (Leichenschau, Transporte, Kremationen, Graböffnung)	3'939.85	
-97.67		0		3650	Sanierungsbeiträge an BVK (ab 2014)	-54.75	
7'025.10		7'500		3900	Anteil Personalaufwand	9'695.60	
<b>60.20</b>	<b>0.00</b>	<b>3'500</b>	<b>0</b>	<b>750</b>	<b>Gewässerunterhalt und -verbauung</b>	<b>200.00</b>	<b>0.00</b>
60.20		3'500		3140	Gewässerunterhalt (Bach- und Uferverbauungen)	200.00	
<b>13'820.95</b>	<b>0.00</b>	<b>11'400</b>	<b>0</b>	<b>770</b>	<b>Naturschutz</b>	<b>5'472.95</b>	<b>1'359.70</b>
3'254.70		3'000		3000	Entschädigungen, Tag- und Sitzungsgelder	1'087.20	
50.25		0		3030	Sozialleistungen	19.75	
0.00		500		3100	Drucksachen, Publikationen	0.00	
5'048.25		1'500		3180	Dienstleistungen Dritter (LEK-Projekt)	300.00	
5'467.75		6'400		3650	Beiträge an Private und Institutionen	4'066.00	
	<b>0.00</b>		<b>0</b>	<b>4610</b>	<b>Staatsbeitrag</b>		<b>1'359.70</b>
<b>8'556.05</b>	<b>0.00</b>	<b>7'800</b>	<b>0</b>	<b>780</b>	<b>Übriger Umweltschutz</b>	<b>5'898.30</b>	<b>0.00</b>
0.00		800		3110	Anschaffung Geräte und Einrichtungen	0.00	
1'326.00		1'000		3150	Unterhalt Geräte und Einrichtungen	945.55	
7'230.05		6'000		3180	Kadaververnichtung	4'952.75	

Aufwand	Rechnung 2015 Ertrag	Aufwand	Voranschlag 2016 Ertrag		Laufende Rechnung (nach Dienstbereichen)	Aufwand	Rechnung 2016 Ertrag
16'406.15	0.00	62'800	0	790	Raumordnung	51'206.95	0.00
5'888.50		13'000		3180	Dienstleistungen Dritter (Planungs-Projektie- rungsausgaben, Bauberatungen)	9'190.80	
0.00		20'000		3181	Überarbeitung BZO	15'509.20	
7'296.20		26'000		3182	Überarbeitung Inventar schutzwürdiger Bauten	23'526.00	
100.00		100		3190	Allgemeiner Sachaufwand (Mitgliederbeiträge Verbände)	100.00	
3'121.45		3'700		3640	Beiträge an die Regionalplanung ZPK	2'880.95	
<b>33'464.55</b>	<b>51'883.55</b>	<b>40'900</b>	<b>15'200</b>	<b>8</b>	<b>VOLKSWIRTSCHAFT</b>	<b>33'706.15</b>	<b>357'137.35</b>
<b>2'810.55</b>	<b>490.45</b>	<b>2'900</b>	<b>700</b>	<b>800</b>	<b>Landwirtschaft</b>	<b>1'819.15</b>	<b>133.00</b>
2'548.75		2'500		3010	Besoldungen Leiter Ackerbaustelle, Feuerbrandabgeord.	1'673.75	
261.80		200		3030	Sozialleistungen	145.40	
0.00		200		3170	Spesenentschädigungen	0.00	
	490.45		700	4610	Staatsbeiträge		133.00
<b>18'062.00</b>	<b>0.00</b>	<b>20'000</b>	<b>0</b>	<b>810</b>	<b>Forstwesen</b>	<b>19'373.00</b>	<b>0.00</b>
18'062.00		20'000		3620	Beitrag an Verband Forstrevier	19'373.00	
<b>0.00</b>	<b>515.00</b>	<b>0</b>	<b>500</b>	<b>820</b>	<b>Jagd und Fischerei</b>	<b>0.00</b>	<b>515.00</b>
	515.00		500	4410	Jagdpachtzins (Aufwand und Ertrag)		515.00

Rechnung 2015		Voranschlag 2016		Laufende Rechnung (nach Dienstbereichen)		Rechnung 2016	
Aufwand	Ertrag	Aufwand	Ertrag			Aufwand	Ertrag
11'992.00	37'721.10	12'000	0	840	Industrie, Gewerbe, Handel	11'914.00	343'595.35
1'992.00		2'000		3620	Beiträge an Standortförderung Knonaueramt	1'914.00	
10'000.00		10'000		3651	Beitrag an Dorfladen Volg	10'000.00	
	37'721.10		0	4490	Gewinnbeteiligung der ZKB		43'595.35
	0.00		0	4690	Kiesabbau Ausserdorf, Beitrag von GIRAG AG		300'000.00
0.00	13'157.00	0	14'000	860	Energieversorgung	0.00	12'894.00
	13'157.00		14'000	4610	Ausgleichsvergütung EKZ		12'894.00
600.00	0.00	6'000	0	869	Energie Uebriges	600.00	0.00
0.00		1'000		3000	Entschädigungen, Tag- und Sitzungsgeld	0.00	
0.00		3'000		3180	Gutachten, Planungen, Honorare, Expertisen	0.00	
600.00		0		3181	Allgemeiner Sachaufwand (Mitgliederbeiträge)	600.00	
0.00		2'000		3182	Projekte und Anlässe Energie	0.00	
1'632'816.58	2'933'103.26	1'193'051	2'082'059	9	FINANZEN UND STEUERN	1'164'378.09	2'305'097.70
21'096.50	714'300.30	9'900	681'900	900	Gemeindesteuern	5'092.30	897'934.15
2'883.15		3'500		3290	Steuerskonti, Zinsausgaben auf ordentlichen Gemeindesteuern und Grundsteuern	2'530.65	
15'653.80		3'500		3300	Abschreibungen und Erlasse von Steuern	-0.15	
1'239.55		1'500		3510	Steuerbezugskosten, Quellensteuern, Steuerausscheidungen, Bezugskosten, Handänderungssteuern	1'151.80	
1'320.00		1'400		3515	Anteil Hundeabgabe an den Kanton	1'410.00	
	546'491.15		552'500	4000	Ordentliche Steuern Rechnungsjahr		500'573.30
	87'255.55		36'800	4002	Ordentliche Steuern frühere Jahre		92'868.95

Rechnung 2015		Voranschlag 2016		Laufende Rechnung (nach Dienstbereichen)		Rechnung 2016	
Aufwand	Ertrag	Aufwand	Ertrag			Aufwand	Ertrag
	12'884.95		13'000	4003	Personalsteuern		12'179.05
	4'036.40		4'900	4004	Quellensteuern		10'257.25
	0.00		0	4006	Aktive Steuerauscheidungen		1'187.70
	-24'770.40		-10'000	4007	Passive Steuerauscheidungen (Ertragsminderungen)		-31'330.50
	-120.00		0	4008	Pauschale Steueranrechnung (Ertragsminderung)		-125.90
	1'312.55		0	4009	Nach- und Strafsteuern		0.00
	13'597.50		15'000	4030	Grundstückgewinnsteuern		244'977.00
	6'600.00		7'000	4062	Hundeabgaben		6'695.00
	3'268.70		2'700	4210	Zinseinnahmen auf ordentlichen Gemeindesteuern und Grundsteuern		3'242.90
	63'743.90		60'000	4510	Rückerstattungen des Kantons (Bezugsent. Staatssteuern und Quellensteuern, Scanning Beitrag STE)		57'409.40
<b>1'145'717.52</b>	<b>1'924'815.00</b>	<b>713'300</b>	<b>1'259'131</b>	<b>920</b>	<b>Finanzausgleich</b>	<b>713'399.00</b>	<b>1'259'131.00</b>
226'500.00		0		3440	Rückerstattung Steuerfuss- bzw. Übergangsausgleichsbeiträge (Kürzung)	0.00	
919'217.52		713'300		3520	Finanzausgleichsanteile an Schulgemeinden	713'399.00	
	520'400.00		0	4440	Beiträge an Pol. Gemeinden für Steuerfuss- bzw. Übergangsausgleich (Zuschüsse)		0.00
	134'736.00		85'555	4441	Demografischer Sonderlastenausgleich für Pol. Gemeinden		85'555.00
	1'269'679.00		1'173'576	4450	Beiträge an Gemeinden für Steuerkraftausgleich (Zuschüsse)		1'173'576.00
<b>0.00</b>	<b>351.00</b>	<b>0</b>	<b>200</b>	<b>930</b>	<b>Einnahmenanteile</b>	<b>0.00</b>	<b>319.55</b>
	351.00		200	4490	Anteil CO2-Abgabe		319.55

Rechnung 2015		Voranschlag 2016			Laufende Rechnung (nach Dienstbereichen)	Rechnung 2016	
Aufwand	Ertrag	Aufwand	Ertrag		Aufwand	Ertrag	
70'921.81	48'804.00	71'500	49'677	940	Kapitaldienst	70'488.34	47'034.90
761.96		1'000		3180	Bank- und Postcheckgebühren	728.29	
52'212.50		53'000		3220	Zinsen auf langfristige Schulden (Darlehen, Hypotheken)	52'245.00	
17'947.35		17'500		3920	Anteil Passivzinsen	17'515.05	
	125.05		1'500	4200	Bankkontokorrentzinsen		0.00
	304.15		300	4211	Zinsen auf Festgeldern und Depotguthaben		305.00
	48'374.80		47'877	4920	Aufteilung Kapitalzinsen		46'729.90
0.00	149'451.21	0	0	941	Buchgewinne und Buchverluste	0.00	0.00
	149'451.21		0	4240	Buchgewinne		0.00
16'171.75	10'076.85	16'700	10'000	942	Grundeigentum Finanzvermögen	16'171.75	9'616.85
30.80		500		3140	Unterhalt Gemeindeligenschaften im Finanzvermögen	30.80	
16'140.95		16'200		3920	Anteil Kapitalzinsen	16'140.95	
	9'616.85		10'000	4233	Pachtzinsen (Agir und Diverse)		9'616.85
	460.00		0	4360	Rückerstattungen / Diverses		0.00
378'909.00	85'304.90	381'651	81'151	990	Abschreibungen	347'418.70	79'253.25
0.00		0		3300	Abschreibungen auf dem Finanzvermögen (Debitorenverluste)	-0.01	
378'909.00		381'651		3310	Ordentliche Abschreibungen auf dem Verwaltungsvermögen	347'418.71	
	85'304.90		81'151	4933	Aufteilung Abschreibungen auf dem Verwaltungsvermögen		79'253.25

Aufwand	Rechnung 2015		Voranschlag 2016		Laufende Rechnung (nach Dienstbereichen)	Aufwand	Rechnung 2016	
	Aufwand	Ertrag	Aufwand	Ertrag			Aufwand	Ertrag
0.00	0.00	0	0	996	Neubewertung Finanzvermögen	11'808.00	11'808.00	
0.00	0.00	0	0	3700	Bewertungsverlust	11'808.00		
				4709	Bewertungsverlust Neubewertung FV (Entnahme aus Eigenkapital)			11'808.00
3'735'216.56		3'466'629			Total Aufwand	3'175'450.61		
	3'884'726.64		3'049'987		Total Ertrag			3'534'492.05
			416'642		Aufwandüberschuss			
149'510.08					Ertragsüberschuss	359'041.44		



RECHNUNG 2015		VORANSCHLAG 2016		Investitionsrechnung	RECHNUNG 2016	
Ausgaben	Einnahmen	Ausgaben	Einnahmen		Ausgaben	Einnahmen
Investitionen im Verwaltungsvermögen						
<b>5 AUSGABEN</b>						
179'727.70		445'000		50 Sachgüter	51'157.35	
522'683.04		0		52 Darlehen und Beteiligungen	0.00	
20'046.90		30'000		56 Investitionsbeiträge	36'153.75	
0.00		0		57 Durchlaufende Beiträge	4'800.00	
0.00		11'500		58 Übrige zu aktivierende Ausgaben	0.00	
<b>722'457.64</b>	<b>0.00</b>	<b>486'500</b>	<b>0</b>	<b>Total Ausgaben</b>	<b>92'111.10</b>	<b>0.00</b>
<b>6 EINNAHMEN</b>						
	541'000.00		0	60 Abgang von Sachgütern		0.00
	18'948.60		0	61 Nutzungsabgaben und Vorteilsentgelte		62'834.40
	178'000.00		0	66 Beiträge mit Zweckbindung		0.00
	0.00		0	67 Durchlaufende Beiträge		4'800.00
<b>0.00</b>	<b>737'948.60</b>	<b>0</b>	<b>0</b>	<b>Total Einnahmen</b>	<b>0.00</b>	<b>67'634.40</b>

RECHNUNG 2015		VORANSCHLAG 2016		Investitionsrechnung	RECHNUNG 2016	
Ausgaben	Einnahmen	Ausgaben	Einnahmen		Ausgaben	Einnahmen
				<b>Investitionen im Verwaltungsvermögen</b>		
722'457.64		486'500		Total Investitionsausgaben	92'111.10	
	737'948.60		0	Total Investitionseinnahmen		67'634.40
	0.00		486'500	Nettoinvestitionen		24'476.70
15'490.96		0		Einnahmenüberschuss	0.00	
<b>737'948.60</b>	<b>737'948.60</b>	<b>486'500</b>	<b>486'500</b>	<b>Total</b>	<b>92'111.10</b>	<b>92'111.10</b>
				<b>Investitionen im Finanzvermögen</b>		
				<b>7 Ausgaben für Sachwertanlagen</b>		
541'000.00		0		70 Erwerb, Veränderung von Grundeigentum	0.00	
149'451.21		0		79 Buchgewinne (7920)	0.00	
				<b>8 Einnahmen für Sachwertanlagen</b>		
	690'451.21		0	80 Verkauf, Veränderung von Grundeigentum		0.00
<b>690'451.21</b>	<b>690'451.21</b>	<b>0</b>	<b>0</b>	<b>Total</b>	<b>0.00</b>	<b>0.00</b>
				Nettoveränderungen bei den Sachwertanlagen		
<b>690'451.21</b>	<b>690'451.21</b>	<b>0</b>	<b>0</b>	<b>Total</b>	<b>0.00</b>	<b>0.00</b>

Ausgaben	Rechnung 2015 Einnahmen	Ausgaben	Voranschlag 2016 Einnahmen		Investitionen im Verwaltungsvermögen	Ausgaben	Rechnung 2016 Einnahmen
0.00	0.00	50'000	0	0	BEHÖRDEN UND ALLGEMEINE VERWALTUNG	43'219.35	0.00
0.00	0.00	50'000	0	090	Verwaltungs- liegenschaften	43'219.35	0.00
0.00		50'000		5034	Heizungersatz (Alterswhg oder Gdehaus)	43'219.35	
0.00	0.00	41'500	0	1	RECHTSSCHUTZ UND SICHERHEIT	11'746.10	4'800.00
0.00	0.00	11'500	0	100	Rechtspflege	0.00	0.00
0.00		11'500		5811	Bezugsrahmenwechsel LV95 (Koordinaten)	0.00	
0.00	0.00	30'000	0	140	Feuerwehr und Feuerpolizei	6'946.10	0.00
0.00		30'000		5620	Investitionsbeiträge an Feuerwehrzweckverband Knonaueramt Süd	6'946.10	
0.00	0.00	0	0	160	Zivilschutz	4'800.00	4'800.00
0.00		0		5700	Einlage in gesetzliche Spezialfonds (Ausgleich oder Ertragsminderung bei Schutzraumbauten)	4'800.00	
	0.00		0	6700	Ersatzbeiträge für Schutzraumbauten		4'800.00

Ausgaben	Rechnung 2015 Einnahmen	Ausgaben	Voranschlag 2016 Einnahmen		Investitionen im Verwaltungsvermögen	Ausgaben	Rechnung 2016 Einnahmen
174'604.10	178'000.00	0	0	3	KULTUR UND FREIZEIT	0.00	0.00
174'604.10	178'000.00	0	0	340	Sport / Schwimmbad	0.00	0.00
130'561.00		0		5035	Sanierung Schwimmbad	0.00	
44'043.10		0		5060	Anschaffung Reinigungsroboter	0.00	
	178'000.00		0	6610	Staatsbeiträge und Beiträge öffentliche Hand (Gde, Swisslos, ...)		0.00
522'683.04	541'000.00	0	0	4	GESUNDHEIT	0.00	0.00
522'683.04	541'000.00	0	0	400	Spitäler	0.00	0.00
522'683.04		0		5220	Beteiligung am Spital Affoltern	0.00	
	541'000.00		0	6090	Sachgüter Spital Affoltern (Umwandlung)		0.00
0.00	0.00	365'000	0	6	VERKEHR	0.00	0.00
0.00	0.00	365'000	0	620	Gemeindestrassen	0.00	0.00
0.00		320'000		5010.11	Sanierung Haselbachbrücke Dörflistrasse	0.00	
0.00		45'000		5060.01	Ersatz Kubota mit ProfiHopper SmartCut	0.00	
25'170.50	18'948.60	30'000	0	7	UMWELT UND RAUMORDNUNG	37'145.65	62'834.40
0.00	0.00	0	0	701	Wasserwerk	0.00	16'000.00
	0.00		0	6100	Anschlussgebühren an die Wasserversorgung		16'000.00

Rechnung 2015		Voranschlag 2016		Investitionen im Verwaltungsvermögen		Rechnung 2016	
Ausgaben	Einnahmen	Ausgaben	Einnahmen			Ausgaben	Einnahmen
25'170.50	18'948.60	30'000	0	710	Abwasserbeseitigung	37'145.65	46'834.40
5'123.60		30'000		5012.02	Sanierung Abwasserleitungen	7'938.00	
20'046.90		0		5620	Investitionsbeiträge Gemeinden	29'207.65	
	0.00		0	6100	Anschlussgebühren Kanalisation		17'075.00
	18'948.60		0	6110	Mehrwertsbeiträge Kanalisation		29'759.40
737'948.60	722'457.64	0	486'500	9	FINANZEN	62'834.40	87'311.10
737'948.60	722'457.64	0	486'500	999	Abschluss	62'834.40	87'311.10
737'948.60		0		5900	Passivierte Einnahmen	62'834.40	
	722'457.64		486'500	6900	Aktiviert Ausgaben		87'311.10

Bestand am 31.12.2015				Bestand am 31.12.2016	Veränderungen	
					Zuwachs	Abgang
	<b>1</b>		<b>AKTIVEN</b>			
1'362'691.27	100		Flüssige Mittel	1'607'989.11	245'297.84	
114'204.11	101		Guthaben	373'278.36	259'074.25	
828'947.75	102		Anlagen	815'480.45		13'467.30
21'835.95	103		Transitorische Aktiven	491.87		21'344.08
<b>2'327'679.08</b>			<b>Total</b>	<b>2'797'239.79</b>	<b>504'372.09</b>	<b>34'811.38</b>
3'654'259.00	114		Sachgüter	3'328'373.00		325'886.00
522'683.04	115		Darlehen und Beteiligungen	522'683.04		
344'698.00	116		Investitionsbeiträge	351'175.00	6'477.00	
27'665.00	117		Übrige aktivierte Ausgaben	24'132.00		3'533.00
<b>4'549'305.04</b>			<b>Total</b>	<b>4'226'363.04</b>	<b>6'477.00</b>	<b>329'419.00</b>
<b>6'876'984.12</b>			<b>Gesamtaktiven</b>	<b>7'023'602.83</b>	<b>510'849.09</b>	<b>364'230.38</b>

Bestand am 31.12.2015			Bestand am 31.12.2016	Veränderungen	
				Zuwachs	Abgang
	<b>2</b>	<b>PASSIVEN</b>			
830'310.83	200	Laufende Verpflichtungen	765'989.40		64'321.43
2'500'000.00	202	Langfristige Schulden	2'500'000.00		
36'730.30	203	Verpflichtungen für Sonderrechnungen	35'219.65		1'510.65
245'249.40	204	Rückstellungen	20'856.85		224'392.55
56'414.35	205	Transitorische Passiven	135'593.90	79'179.55	
<b>3'668'704.88</b>		<b>Total</b>	<b>3'457'659.80</b>	<b>79'179.55</b>	<b>290'224.63</b>
-4'496.25	217	Verschiedene Steuern und Abgaben	-14'204.50		9'708.25
-12'312.70	218	Übrige Verrechnungskonten	-25'698.65		13'385.95
<b>-16'808.95</b>		<b>Total</b>	<b>-39'903.15</b>		<b>23'094.20</b>
889'033.63	228	Verpflichtungen für Spezialfinanzierungen	922'558.18	33'524.55	
<b>889'033.63</b>		<b>Total</b>	<b>922'558.18</b>	<b>33'524.55</b>	
2'336'054.56	239	Eigenkapital	2'683'288.00	347'233.44	
<b>2'336'054.56</b>		<b>Total</b>	<b>2'683'288.00</b>	<b>347'233.44</b>	
<b>6'876'984.12</b>		<b>Gesamtpassiven</b>	<b>7'023'602.83</b>	<b>459'937.54</b>	<b>313'318.83</b>



Bestand am 01.01.2016			Bestand am 31.12.2016	Veränderungen	
				Zuwachs	Abgang
6'876'984.12	1	<b>AKTIVEN</b>	7'023'602.83	146'618.71	
2'327'679.08	10	<b>Finanzvermögen</b>	2'797'239.79	469'560.71	
3'748.40	1000.01	Kasse	3'736.30		12.10
1'188'611.26	1001.01	Postcheck Nr. 80-37974-8	1'321'530.25	132'918.99	
170'331.61	1002.01	Zürcher Kantonalbank, Affoltern a/A KK 1121-0469.003	282'722.56	112'390.95	
6'623.71	1011.04	Kontokorrent Sozialdienst Bezirk Affoltern	-9'723.34		16'347.05
345.25	1012.11	Restanzen Steuern 2011	0.00		345.25
538.60	1012.12	Restanzen Steuern 2012	-87.70		626.30
9'734.35	1012.13	Restanzen Steuern 2013	5'639.85		4'094.50
-3'497.25	1012.14	Restanzen Steuern 2014	23'199.45	26'696.70	
5'394.80	1012.15	Restanzen Steuern 2015	-74'134.05		79'528.85
0.00	1012.16	Restanzen Steuern 2016	45'294.35	45'294.35	
56'228.60	1014.01	Restanzen Bundes-, Staats- und Gemeindebeiträge	66'356.60	10'128.00	
2.40	1015.01	Restanzen Verrechnungssteuern	0.00		2.40
96.40	1015.02	Restanzen Laufende Rechnung	280.80	184.40	
3'562.05	1015.05	Restanzen Gebühren	5'546.55	1'984.50	
35'207.70	1015.09	Debitoren	310'684.25	275'476.55	
-32.50	1019	Übrige Debitoren	221.60	254.10	
35'596.15	1020.01	Anlagesparkonto 2000 Dorfmuseum (ZKB 3421-1.064753.3)	35'219.65		376.50
78.25	1020.02	Grabfonds Binder/ZKB 3521-8.175519.1	0.00		78.25
1'131.20	1020.03	Grabfonds Geschw. Burkart/ZKB 3521-7.804056.4	1'060.80		70.40
1'134.15	1020.04	Sparkonto Zuwendung Gemischter Chor/ZKB 3500-4.040230.6	0.00		1'134.15
15'000.00	1022.02	Darlehen an Verein Spitex Knonaeramt	15'000.00		
776'008.00	1023.01	Nichtüberbaute Liegenschaften	764'200.00		11'808.00
21'835.95	1030.01	Transitorische Aktiven	491.87		21'344.08
4'549'305.04	11	<b>Verwaltungsvermögen</b>	4'226'363.04		322'942.00
513'000.00	1141.01	Tiefbauten Gemeindebetriebe	461'000.00		52'000.00
109'000.00	1141.51	Tiefbauten Wasserwerk	83'000.00		26'000.00
973'259.00	1141.61	Tiefbauten Abwasserbeseitigung	903'373.00		69'886.00
1'954'000.00	1143.01	Hochbauten	1'797'000.00		157'000.00
55'000.00	1146.02	Mobilien Allgemein	44'000.00		11'000.00
50'000.00	1146.03	Mobilien Wasserwerk	40'000.00		10'000.00

Bestand am 01.01.2016			Bestand am 31.12.2016	Veränderungen	
				Zuwachs	Abgang
522'683.04	1152.01	Beteiligung am Eigenkapital des Zweckverbands Spital Affoltern	522'683.04		
9'000.00	1162.01	Investitionsbeiträge Gemeinden	14'000.00	5'000.00	
237'698.00	1162.61	Investitionsbeiträge Abwasser Gemeinden	246'175.00	8'477.00	
98'000.00	1165.61	Investitionsbeiträge Abwasser Private	91'000.00		7'000.00
25'000.00	1171.01	Planungsausgaben	22'000.00		3'000.00
2'665.00	1171.05	Planungsausgaben Abwasserbeseitigung	2'132.00		533.00
<b>6'876'984.12</b>	<b>2</b>	<b>PASSIVEN</b>	<b>7'023'602.83</b>	<b>146'618.71</b>	
<b>3'668'704.88</b>	<b>20</b>	<b>Fremdkapital</b>	<b>3'457'659.80</b>		<b>211'045.08</b>
3'853.85	2000.07	Lohn Sammelkonto	8'958.80	5'104.95	
608'752.53	2000.08	Kredi Sammelkonto	452'361.25		156'391.28
3'300.00	2000.13	Baumprojekt Vernetzung; div. Baumunterhalt	5'220.00	1'920.00	
0.00	2000.14	Manuelle Kreditoren	19'220.30	19'220.30	
78.25	2001.02	Grabfonds Binder	0.00		78.25
1'131.20	2001.03	Grabfonds Burkart	1'060.80		70.40
213'195.00	2001.10	Depot Grundstückgewinnsteuern	279'168.25	65'973.25	
1'000'000.00	2021.04	Festdarlehen ZKB 30.07.2012-29.07.2022 1.17%	1'000'000.00		
1'500'000.00	2021.05	Darlehen Postfinance 02.09.09 - 01.09.19	1'500'000.00		
35'596.15	2033.01	Spenden für Einrichtungen Dorfmuseum	35'219.65		376.50
1'134.15	2033.04	Zuwendungen Gemischter Chor	0.00		1'134.15
226'500.00	2040.01	Rückstellungen der Laufenden Rechnung	11'040.20		215'459.80
18'749.40	2040.02	Rückstellung Sanierungsbeiträge BVK	9'816.65		8'932.75
56'414.35	2050.01	Transitorische Passiven (auf neues Jahr)	135'593.90	79'179.55	
<b>-16'808.95</b>	<b>21</b>	<b>Verrechnungen</b>	<b>-39'903.15</b>		<b>23'094.20</b>
-4'496.25	2175.01	Wasser-, Kehrrechtgrund- und Klärgebühren	-14'204.50		9'708.25
-17'333.50	2180	Baudepositen	-27'868.55		10'535.05
5'020.80	2189	Übrige Verrechnungskonten	2'169.90		2'850.90

Bestand am 01.01.2016			Bestand am 31.12.2016	Veränderungen	
				Zuwachs	Abgang
889'033.63	22	<b>Spezialfinanzierungen</b>	922'558.18	33'524.55	
176'794.71	2280.50	Ausgleichskonto Wasserwerk (Laufende Rechnung)	200'223.36	23'428.65	
622'109.27	2280.60	Ausgleichskonto Abwasserbeseitigung (Laufende- und Investitionsrechnung)	646'960.17	24'850.90	
43'165.65	2280.70	Ausgleichskonto Kehrichtgrundgebühr (Laufende Rechnung)	28'410.65		14'755.00
46'964.00	2281.01	Ersatzabgaben für Schutzraumbauten	46'964.00		
<b>2'336'054.56</b>	<b>23</b>	<b>Eigenkapital</b>	<b>2'683'288.00</b>	<b>347'233.44</b>	
2'336'054.56	2390.01	Eigenkapital	2'683'288.00	347'233.44	
6'876'984.12		<b>Gesamtaktiven</b>	<b>7'023'602.83</b>	<b>146'618.71</b>	
6'876'984.12		<b>Gesamtpassiven</b>	<b>7'023'602.83</b>	<b>146'618.71</b>	

Kontogruppe 101 Guthaben einschliesslich Restanzen Kontogruppe 102 Anlagen ohne Sachwertanlagen/Konten 1023 - 1039				Einzelheiten zu den Vermögenswerten, sofern sie nicht direkt aus der Bilanz ersichtlich sind.					
Bezeichnung				Zinsfuss			Bestand Ende Vorjahr	Veränderungen im Rechnungsjahr	Bestand Ende Rechnungsjahr
				Verfall	%	Zinstermin			
<b>101 Guthaben / Restanzen</b>									
1014.01 <u>Restanzen Bundes-, Staats- und Gemeindebeiträge</u>									
Beleg 2016	913	Bundes-+Staatsbeitrag KVG 2015				28'737.25	-28'737.25	0.00	
Beleg 2016	1604	Staatsbeitrag wirt. Hilfe 2015				4'302.75	-4'303.00	-0.25	
Beleg 2016	314	Staatsbeitrag Zusatzleistungen 2015				7'013.00	-7'013.00	0.00	
Beleg 2016	922	Staatsbeitrag vorläufig Aufgenommene				16'175.60	-16'175.60	0.00	
Beleg 2016									
Beleg 2016	1604	Kant. Sozialamt, Differenz				0.00	0.25	0.25	
Beleg 2016	1698	Kant. Sozialamt, Staatsbeitrag 2016				0.00	11'604.00	11'604.00	
Beleg 2016	1710	Umb. Restanzierung Sozialhilfe K.H.				0.00	18'502.55	18'502.55	
Beleg 2016	1713	Kt. ZH, Abt. Landwirtschaft, Feuerbrand				0.00	446.50	446.50	
Beleg 2016	1753	Umb. Restanzierung Bundes-/Staatsb. KVG				0.00	34'026.15	34'026.15	
Beleg 2016	1765	Um. Staatsbeitrag wirtschaftl. Hilfe				0.00	2'090.90	2'090.90	
Beleg 2016	1713	Umb. Kt. Abt. Landwirtschaft, Korr. Feuerbrand					-313.50	-313.50	
							<b>56'228.60</b>	<b>10'128.00</b>	<b>66'356.60</b>
1014.02 <u>Restanzen von Zweckverbänden (Guthaben)</u>									
							0.00	0.00	0.00
							<b>0.00</b>	<b>0.00</b>	<b>0.00</b>

Kontogruppe 101 Guthaben einschliesslich Restanzen					Einzelheiten zu den Vermögenswerten, sofern sie nicht direkt aus der Bilanz ersichtlich sind.		
Kontogruppe 102 Anlagen ohne Sachwertanlagen/Konten 1023 - 1039							
Bezeichnung	Zinsfuss			Bestand Ende Vorjahr	Veränderungen im Rechnungsjahr	Bestand Ende Rechnungsjahr	
	Verfall	%	Zinstermin				
1015.02	<u>Restanzen Laufende Rechnung</u>						
Beleg 2016	567	Eidg. MwSt. MwSt.-Abrechn. 4. Q. 2015 Schwimmbad		96.40	-96.40	0.00	
Beleg 2016	1460	Kt. Zürich: Entschädigung Ersatzbeiträge Eidg. Finanzverw.: MwSt.-Abrechn.4. Q.		0.00	200.00	200.00	
Beleg 2016	1763	Schwimmbad		0.00	80.80	80.80	
				<b>96.40</b>	<b>184.40</b>	<b>280.80</b>	
1015.05	<u>Restanzen Wasserzins</u>						
Beleg 2016	div.	Restanzen Gebühren 2015		3'562.05	-3'562.05	0.00	
Beleg 2016	1714	Restanzen offene Gebühren 2016			5'546.55	5'546.55	
				<b>3'562.05</b>	<b>1'984.50</b>	<b>5'546.55</b>	
1015.09	<u>Debitoren</u>						
Beleg 2016	div.	Bezahlung/Ausgleich der Forderungen 2015		35'207.70	-35'207.70	0.00	
Beleg 2016	div.	gemäss Offen-Posten-Liste per 31.12.2015		0.00	310'684.25	310'684.25	
				<b>35'207.70</b>	<b>275'476.55</b>	<b>310'684.25</b>	

Kontogruppe 202 Langfristige Schulden				Einzelheiten zu den Vermögenswerten, sofern sie nicht direkt aus der Bilanz ersichtlich sind.		
Kontogruppe 204 Rückstellungen mit Hinweisen auf Verbuchung						
Bezeichnung	Zinsfuss			Bestand Ende Vorjahr	Veränderungen im Rechnungsjahr	Bestand Ende Rechnungsjahr
	Verfall	%	Zinstermi			
<b>202</b>	<b>Langfristige Schulden</b>					
2021.04		1.17	vierteljähr.	1'000'000.00	0.00	1'000'000.00
2021.05		2.69	02.09.	1'500'000.00	0.00	1'500'000.00
<b>204</b>	<b>Rückstellungen</b>					
2040.01				226'500.00	-215'459.80	11'040.20
2040.02				18'749.40	-8'932.75	9'816.65
				<b>2'745'249.40</b>	<b>-224'392.55</b>	<b>2'520'856.85</b>

10. Abschreibungstabelle 2016

Verwaltungsvermögen Konten 1140 - 1179	Buchwert anfangs Rechnungsjahr	Nettoinvestitionen Rechnungsjahr	Buchwert vor Abschreibung	Abschreibungen			Buchwert Ende Rechnungsjahr
				%	ordentliche	zusätzliche	
<b>Gemeinde allgemein</b>							
1141.01 Tiefbauten Gemeinde	513'000.00	-	513'000.00	10	52'000.00		461'000.00
1143.01 Hochbauten	1'954'000.00	43'219.35	1'997'219.35	10	200'219.36		1'797'000.00
1146.02 Mobilien Allgemein	55'000.00	-	55'000.00	20	11'000.00		44'000.00
1146.04 Mobilien Informatik °	-	-	-	33	-		-
1152.01 Beteiligung Spital Affoltern	522'683.04	-	522'683.04	0	-		522'683.04
1162.01 Investitionsbeiträge Gemeinde	9'000.00	6'946.10	15'946.10	10	1'946.10		14'000.00
Investitionsbeiträge Spital Affoltern							
1162.02 Umwandlung Staatsbeiträge	-	-	-	10	-		-
1165.02 Investitionsbeitr. Private Institutionen	-	-	-	10	-		-
1171.01 Planungsausgaben	25'000.00	-	25'000.00	10	3'000.00		22'000.00
<b>Wasserwerk</b>							
1141.51 Tiefbauten	109'000.00	-16'000.00	93'000.00	10	10'000.00		83'000.00
1146.03 Mobilien	50'000.00	-	50'000.00	20	10'000.00		40'000.00
1171.03 Planungsausgaben	-	-	-	10	-		-
<b>Abwasser</b>							
1141.61 Tiefbauten *	973'259.00	-38'896.40	934'362.60	2.68	30'989.60		903'373.00
1162.61 Investitionsbeiträge an Gemeinden *	237'698.00	29'207.65	266'905.65	5.78	20'730.65		246'175.00
1165.61 Investitionsbeiträge an Private *	98'000.00	-	98'000.00	5.00	7'000.00		91'000.00
1171.05 Planungsausgaben *	2'665.00	-	2'665.00	10.00	533.00		2'132.00
<b>Abfall</b>							
1162.72 Investitionsbeiträge an Gemeinden	-	-	-	10	-		-
* Änderung zur linearen Abschreibung per 01.01.2009 (GR-Beschluss vom 0							
° Änderung zur linearen Abschreibung per 01.01.2005 (GR-Beschluss vom 2							
Total	4'549'305.04	24'476.70	4'573'781.74		347'418.71		4'226'363.04

Kontrolle:

4'226'363.04

Total Abschreibungen

347'418.71





**Grundlagen zur internen Verzinsung** (§§ 24 f VGH)

Beschluss Gemeinderat vom 20. Oktober 2015		gilt für Voranschlag und Jahresrechnung 2016	
Gegenstand (§ 65 KSGH)		Modalitäten (Art und Weise der Verzinsung)	Zinssatz %
Konto	Bezeichnung		
1023	<b>Grundeigentum Finanzvermögen</b> (ohne allfälliges überbewertetes Grundeigentum)	Verzinst wird der Wert gemäss Eingangsbilanz. Zinssatz: Durchschnittswert der Schuldzinsen	2.08%
11xx	<b>Verwaltungsvermögen des spezialfinanzierten Gemeindebetriebe</b> Abwasserentsorgung, Wasserversorgung, Abfallentsorgung	Verzinst wird der Wert gemäss Eingangsbilanz. Zinssatz: Durchschnittswert der Schuldzinsen	2.08%
1280	<b>Vorschüsse der spezialfinanzierten Gemeindebetriebe</b>	Verzinst wird der Wert gemäss Eingangsbilanz. Zinssatz: Durchschnittswert der Schuldzinsen	2.08%
2280	<b>Verpflichtungen für spezialfinanzierte Gemeindebetriebe</b> Abwasserentsorgung, Wasserversorgung, Abfallentsorgung	Verzinst wird der Wert gemäss Eingangsbilanz. Zinssatz: Durchschnittswert der Schuldzinsen	2.08%
203x	<b>Verpflichtungen für Sonderrechnungen</b>	Verzinst wird der Wert gemäss Eingangsbilanz. Zinssatz: Durchschnittswert der Schuldzinsen ausser bei den Bankkonti mit eigenem Zinsabschluss	2.08% Zins gemäss Kontoabschluss

Beteiligungen										
Name Sitz	Rechtsform	Tätigkeitsgebiet	Nominalkapital (100%)	Eigentumsanteil	Stimmanteil Exekutive	Stimmanteil Legislative	Buchwert per 31.12.	Anschaffungswert	Rechnungslegungsnorm	Spezifische Risiken
<b>Privatrechtliche Unternehmen (nach OR/ZGB)</b>										
<b>Öffentlich-rechtliche Unternehmen (nach Gemeindegesetz)</b>										
Dileca = Dienstleistungscenter Amt	IKA	Abfallwesen und Feuerpolizei	0	0.00%	Delegierter				HRM	Austrittsmöglichkeit von Verbandsgemeinden sowie Kostenbeteiligung nach Verteilschlüssel
Feuerwehr Knonaueramt Süd	Zweckverband	Feuerwehr	0	0.00%	Delegierter				HRM	Kostenbeteiligung nach Anzahl Einwohner
Sicherheitszweckverbandes Albis	Zweckverband	Zivilschutz	0	0.00%	Delegierter				HRM	Austrittsmöglichkeit von Verbandsgemeinden sowie Kostenbeteiligung nach Verteilschlüssel
Sozialdienst Bezirk Affoltern	Zweckverband	wirtschaftliche Hilfe und Amtsvormundschaft	0	0.00%	Delegierter				HRM	Austrittsmöglichkeit von Verbandsgemeinden sowie Kostenbeteiligung nach Verteilschlüssel
Spital Affoltern	Zweckverband	Betrieb Bezirksspital und Langzeitpflege	0	0.00%	Delegierter				HRM	Austrittsmöglichkeit von Verbandsgemeinden sowie Kostenbeteiligung nach Verteilschlüssel
<b>Öffentlich-rechtliche Verträge</b>										
ARA Obfelden	Anschlussvertrag an ARA Obfelden	Abnahme des Abwassers von Maschwanden	0	0.00%	0.00%				HRM	Einkaufssumme per Anschluss 2010 und jährlicher Kostenbeitrag Kündigung nur mit Genehmigung AWEL mögl.
Abwasserleitung Tambrig in Obfelden	Anschlussvertrag an die Abwasserleitung Tambrig (Spross Ga-La-Bau AG)	Mitbenützung der Abwasserleitung von Tambrig bis ARA Obfelden	0	0.00%	0.00%				OR	Einkaufssumme per Anschluss 2010 und jährlicher Kostenbeitrag + Übernahmerecht bei Deponieauflösung
Fortsetzung auf der nächsten Seite										

Beteiligungen										
Name Sitz	Rechtsform	Tätigkeitsgebiet	Nominalka- pital (100%)	Eigentums- anteil	Stimmanteil Exekutive	Stimmanteil Legislative	Buchwert per 31.12.	Anschaffungs- wert	Rechnungs- legungsnorm	Spezifische Risiken
<b>Öffentlich-rechtliche Verträge</b>										
Betreibungsamt Hausen am Albis	Anschlussver- trag für Betrei- bungskreis	Betriebungskreis Hausen, Kappel, Rifferswil, Aeugst, Mettmenstetten, Knouau und Maschwanden	0	0.00%	0.00%				HRM	Kostenbeteiligung nach Anzahl Betreibungen / Kündigung mit Genehmigung RR mögl.
Jugend + Freizeit	Verein	Jugendtreff für Mettmenstetten, Knouau und Spitex	0	0.00%	Delegierter				OR	Jahresbeitrag für die Leistungen eines Jugendtreffs
Spitex Knouaueramt	Verein	Spitex	15'000						OR	jährlicher Beitrag + gewährtes Darlehen (ab 01.01.2013)
Verein Tagesfamilien Bezirk Affoltern	Verein	Tagesfamilien	0						OR	jährlicher Beitrag infolge Leistungsvereinbarung vom 22. Oktober 2013
Amt für Jugend und Berufsberatung Bezirke Affoltern, Dietikon, Horgen	Leistungs- vereinbarung	Aufsicht Tagesfamilien							HRM	Leistungsvereinbarung betreffend Regelung der Aufsicht über die Tages- familien (LV vom 03.12.2013)
Gruppenwasserversorgung Amt GWA	Vertrag mit Gesellschaft	Wasserbezug für Notfälle	0						OR	keine Mitgliedschaft bei der Gesellschaft
Wasserversorgung Knouau	Servitutsverträge	Lieferung von Wasser	0	0.00%	0.00%				OR	Vertrag über jährliche Wasserlieferung an Maschwanden
Zusatzleistungen zur AHV/IV	Auftragsvertrag mit der Gemeinde Affoltern a.A.	Berechnung und Fallführung der ZL- Fälle von Maschwanden	0	0.00%	0.00%				HRM	Kostenabgeltung pro Fall im Jahr und Rückvergütung der getätigten Ausgaben
Zivilstandskreis Affoltern	Zusammenarbeitsv ertrag	Zivilstandsamt für den gesamten Bezirk	0	0.00%	0.00%				HRM	Kostenbeteiligung nach Anzahl Einwohner

<b>Gewährleistungen</b>				
Name Sitz	Eigentümer wesentliche Miteigentümer	Zahlungsströme im Berichtsjahr	Angaben zu den gesicherten Leistungen (Art, Betrag, Verfall, Zinsangaben etc.)	Spezifische zusätzliche Angaben
<b>Privatrechtliche Unternehmen (nach OR/ZGB)</b>				
Landi Albis, 8932 Mettmenstetten	Landwirtschaftliche Genossenschaft	10'000	8 Jahre Beiträge à Fr. 10'000.00 für Investitionsbeitrag an Ladenumbau (falls das Rechnungsergebnis des Ladens defizitär ist)	Kostenverteilverordnung 740.6  Dem neuen Anschlussvertrag zur BVK hat der Gemeinderat am 30.10.2012 zugestimmt. Deckungsgrad der BVK per 31.12.2015: 96.1%
Zürcher Verkehrsverbund	Kanton Zürich	20'970	jährlicher Defizitbeitrag aufgrund des Verteilschlüssels	
BVK, Personalvorsorge des Kt. Zürich	Unselbständige Anstalt des Kantons Zürich	9'817	Fr. 41'180.56 als Nachschusspflicht im Falle der Auflösung des Anschlussvertrages an die BVK. Gebildete Rückstellung für die Arbeitgeber-Sanierungsverpflichtung.	
<b>Öffentlich-rechtliche Unternehmen (nach Gemeindegesetz)</b>				
Kehrrichtverbrennungsanlage KVA	Diverse Eigentümer		0 Nettobürgerschaftsanteil an die KVA von Fr. 11978.00	(in den Büchern nicht enthalten)
<b>Öffentlich-rechtliche Verträge</b>				
<b>Weitere Verpflichtungen (Altlasten, Leasing, Public Private Partnership)</b>				
Altlasten auf Kat.-Nrn. 593+970 (Gerbi)	Politische Gemeinde Maschwanden		0 Die Grundstücke wurden in den Kataster der belasteten Standorte (KbS) des AWELs aufgenommen.	
Altlasten auf Kat.-Nrn. 826+860 (Seehalten)	Politische Gemeinde Maschwanden		0 Die Grundstücke wurden nicht in den Kataster der belasteten Standorte (KbS) des AWELs aufgenommen.	
Altlasten ehem. Schiessanlage (Nr. 0008.I.0004-001 und -002)	Politische Gemeinde Maschwanden		0 Die Sanierung wurde im Jahr 2012 bis auf ein Bleigehalt über 300mg/kg erfolgreich durchgeführt.	
Altlasten Bibelos (Nr. 0008/D.0002)	Politische Gemeinde Maschwanden		0 Gemäss Verfügung der Baudirektion Nr. 1015 vom 6. Juni 2012 ist der Standort überwachungsbedürftig. Auf Überwachungsmassnahmen wird derzeit verzichtet.	
Leasing Multifunktionsgerät Verwaltung	Sharp	3'217	Leasingvertrag für 2014-2019	



Kontonummer		Beschreibung des Inventarobjektes	Gesamtwerte und Hinweise		
Bestandesrechnung	Verwaltungsrechnung		Kauf oder Erstellung (+)	Veräusserung Uebertragung (-)	Inventar-Nummer
	020.3110	AZ-Elektro: Neue Telefonanlage	6'888.15		
	090.3110	Fust Waschmaschine, Whg. Buchmeier	1'704.00		
	301.3110	AZ-Elektro: Neue Telefonanlage, Bibliothek	510.25		
	340.3110	Silidur Betonsitzelemente Schwimmbad	1'517.15		
	620.3110	Bucher: Einachselkreiselmäher	2'420.40		
	620.3110	Kehrli: Freischneider	1'100.00		
	620.3110	Mobilezone Natel und Etui Gde-Arbeiter	524.90		
	701.3110	Heusser: Pw Halten UV-Strahler	933.15		
	701.3110	AZ-Elektro: Neue Telefonanlage Pumpwerk	593.75		
	710.3110	AZ-Elektro: Neue Telefonanlage ARA	658.45		
			<u>16'850.20</u>	<u>0.00</u>	

## 16. Sonderrechnungen - Legate, Stiftungen

Bezeichnung und Zweckbestimmung Konto 2033.01 / Einrichtung Dorfmuseum / Anlagesparkonto 2000 ZKB Kto.: 3421-1.064753.3 Kontoinhaber: Politische Gemeinde Maschwanden / Rubrik Dorfmuseum		Jahresrechnung 2016	
		Soll	Haben
<b>1. Ertrag (Haben)</b>			
1.1 Zinsen von Kapitalien auf Bankkonto (1020.01)			
Kapital	Zinssuss %    Zinstermin    Verfall    Bezeichnung		
div. Saldi	0.100%    01.01.2016 - 30.11.2016		
	0.050%    30.11.2016 - 31.12.2016    Total Nettozins		33.85
1.2 Uebrige Erträge    Einnahme Spendenkiste Dorfmuseum			220.60
<b>2. Aufwand (Soll)</b> Weiss: Inserat Museum Todesfall Steger		630.95	
	Zwischentotal	630.95	254.45
	Aufwandüberschuss	0.00	376.50
		630.95	630.95
<b>3. Abschluss</b>			35'596.15
	Reinvermögen Anfang Rechnungsjahr		-376.50
	Aufwandüberschuss		35'219.65
	Reinvermögen Ende Rechnungsjahr		
<b>4. Bilanz</b>			
	Zinstragend angelegte Kapitalien	35'596.15	
	Aufwandüberschuss	-376.50	
	Aufwandüberschuss		
	Aktivenüberschuss = Reinvermögen		35'219.65

16. Sonderrechnungen - Legate, Stiftungen

Bezeichnung und Zweckbestimmung		Konto 2033.04 / Zuwendung Gemischter Chor / Sparkonto ZKB Kto.: 3500-4.040230.6		Jahresrechnung 2016	
		Kontoinhaber: Politische Gemeinde Maschwanden / Rubrik Zuwend. Gem. Chor		Soll	Haben
<b>1. Ertrag (Haben)</b>					
1.1 Zinsen von Kapitalien auf Bankkonto (1020.04)					
Kapital	Zinsfuss %	Zinstermin	Verfall	Bezeichnung	
div. Saldi	0.100%	01.01.2016	- 30.11.2016		
	0.025%	30.11.2016	-12.12.2016	Total Nettozins	0.45
1.2 Uebrige Erträge					
<b>2. Aufwand (Soll)</b>		Chorprojekte			
	Zwischentotal			1'134.60	0.45
	Aufwandüberschuss			0.00	1'134.15
				1'134.60	1'134.60
<b>3. Abschluss</b>		Reinvermögen Anfang Rechnungsjahr			1'134.15
	Aufwandüberschuss				-1'134.15
	Reinvermögen Ende Rechnungsjahr				0.00
<b>4. Bilanz</b>		Zinstragend angelegte Kapitalien		1'134.15	
	Aufwandüberschuss			1'134.15	
	Aktivenüberschuss = Reinvermögen				0.00



**Allgemeines**

Die Politische Gemeinde Maschwanden mit Sitz der Verwaltung an der Dorfstrasse 54 in 8933 Maschwanden zählte am 31. Dezember 2015 638 Einwohnerinnen und Einwohner mit zivilrechtlichem Wohnsitz in der Gemeinde.

Die Gemeinde Maschwanden ist nach der ordentlichen Gemeindeorganisation (mit Gemeindeversammlung gemäss § 40 ff. Gemeindegesetz des Kantons Zürich) organisiert. Nebst der Politischen Gemeinde umfasst die Gemeinde Maschwanden die Primarschulgemeinde Maschwanden und bildet mit den Gemeinden Mettmenstetten und Knonau eine separate Oberstufenkreisgemeinde.

Als Revisionstelle der Politischen Gemeinde Maschwanden amtet die Rechnungsprüfungskommission Maschwanden. Die Jahresrechnung wird zudem durch LucioRevisionen geprüft.

**Rechnungslegungsgrundsätze**

Der Rechnungsabschluss der Gemeinde Maschwanden ist in Übereinstimmung mit den geltenden kantonalen Richtlinien und Gesetzen erstellt worden. Massgebend sind die Bestimmungen des Gesetzes über das Gemeindewesen (Gemeindegesetz; LS 131.1) und die Verordnung über den Gemeindehaushalt (LS 133.1).

Der Rechnungsabschluss für die Politische Gemeinde Maschwanden, die spezialfinanzierten Gemeindebetriebe und die Sonderrechnungen ist der 31. Dezember.

**Bewertungsgrundsätze****Bewertung des Finanzvermögens**

Das Finanzvermögen wird nach kaufmännischen Grundsätzen bilanziert. Abschreibungen sind vorzunehmen, wenn Verluste oder wesentliche Wertminderungen eingetreten sind.

**Bewertung des Verwaltungsvermögens**

Das Verwaltungsvermögen wird zum jeweiligen Restbuchwert bilanziert.

Die ordentlichen Abschreibungen werden vom Bilanzwert zu Beginn des Rechnungsjahres, zuzüglich der Nettoinvestitionen des Rechnungsjahres berechnet. Sie betragen bei Sachgütern, Investitionsbeiträgen und übrigem Verwaltungsvermögen 10 Prozent, bei Mobilien 20 Prozente. Für die Bereiche Abwasserbeseitigung und EDV kommen die Bestimmungen der Verordnung über die Abschreibungen nach betriebswirtschaftlichen Gesichtspunkten (BAV; LS 133.15) zur Anwendung.

Zusätzliche Abschreibungen können vorgenommen werden, wenn sie im Voranschlag eingestellt sind.

**Bewertung der Passiven**

Die Passiven werden zum Nominalwert bilanziert.



**Abschied der Finanzverwaltung**

Die Richtigkeit und Vollständigkeit der vorstehenden Jahresrechnung 2016  
und der Sonderrechnungen bestätigt:

Maschwanden, 21. März 2017

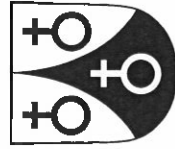
Finanzverwalterin:

Finanzvorsteher:



S. Sturzenegger

A. Binder



Gemeinde Maschwanden

## Protokoll des Gemeinderates

vom 21. März 2017

77

---

### 032 FINANZEN, VERSICHERUNGEN

- (F2.08) Jahresrechnungen, Finanzplanung  
- Genehmigung der Jahresrechnung 2016 / Antrag an die Gemeindeversammlung
- 

### BERICHT

#### a) Laufende Rechnung

In der Laufenden Rechnung steht dem Aufwand von Fr. 3'175'450.61 ein Ertrag von Fr. 3'534'492.05 gegenüber, woraus ein Ertragsüberschuss von Fr. 359'041.44 resultiert. Das Budget sah bei einem Aufwand von Fr. 3'466'629.00 und einem Ertrag von Fr. 3'049'987.00 einen Aufwandüberschuss von Fr. 416'642.00 vor.

Dieser Ertragsüberschuss erklärt sich aufgrund des wesentlich höheren Steuerertrags, welcher um rund Fr. 218'000 höher als budgetiert ausfällt und den tieferen Aufwendungen in den meisten Sachgruppen. Aufgrund des neuen Finanzausgleichs muss auch keine Rückstellung mehr zu Gunsten des Kantons verbucht werden. Die Primarschulgemeinde schliesst das Jahr 2016 mit einem Aufwandüberschuss von Fr. 147'949.80 ab. Die Oberstufe weist für das vergangene Jahr einen Aufwandüberschuss von Fr. 22'734'33 aus.

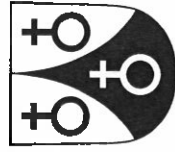
#### b) Investitionsrechnung

In der Investitionsrechnung des Verwaltungsvermögens resultieren Ausgaben von Fr. 92'111.10 (budgetiert Fr. 486'500.00) und Einnahmen von Fr. 67'634.40 (budgetiert Fr. 0.00), was Nettoinvestitionen von 24'476.70 (budgetiert Fr. 486'500.00) ergibt. In der Investitionsrechnung des Finanzvermögens wurden weder Einnahmen noch Ausgaben verbucht.

Durch die gegenüber dem Voranschlag deutlich tieferen Investitionen sind auch die Abschreibungen um rund Fr. 50'000.00 tiefer als veranschlagt.

#### c) Bilanz

In der Bilanz werden Aktiven von Fr. 7'023'602.83 und Passiven von Fr. 7'023'602.83 ausgewiesen, so dass sich per 31. Dezember 2016 ein Eigenkapital von Fr. 2'683'288.00 ergibt (Erhöhung um Ertragsüberschuss).



Gemeinde Maschwanden

## Protokoll des Gemeinderates

vom 21. März 2017

78

### d) Kurz-Erläuterungen

Der gegenüber dem Budget um rund Fr. 776'000.00 deutlich bessere Rechnungsabschluss ist zum grössten Teil auf die nicht budgetierten Einnahmen aus dem Kiesabbau Ausserdorf in der Höhe von Fr. 300'000.00 zurückzuführen sowie auf Mehreinnahmen bei den Grundstückgewinnsteuern. Veranschlagt als Einnahmen wurden bei den Grundstückgewinnsteuern Fr. 15'000. Durch die Veranlagungen entstand jedoch ein wesentlich höherer Ertrag von Fr. 244'977.00. Der Sachaufwand betrug im Jahr 2016 insgesamt Fr. 491'984.47 (Voranschlag Fr. 725'500.00) und liegt somit um Fr 233'515.53 tiefer. Bei den Zusatzleistungen fielen die Nettoaufwendungen gegenüber dem Voranschlag um rund Fr. 51'000.00 tiefer aus. Im Weiteren kann auf die detaillierteren Abweichungsbegründungen in der Jahresrechnung verwiesen werden.

Die Nettoinvestitionen in der Investitionsrechnung des Verwaltungsvermögens liegen mit Fr. 24'476.60 deutlich tiefer als beim Voranschlag (Fr. 486'500.00).

### e) Abschreibungen

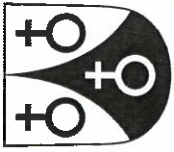
Die Abschreibungen des Verwaltungsvermögens betragen aufgrund der deutlich tieferen Investitionen statt Fr. 300'500.00 nur 268'165.46 und sind dadurch um Fr. 32'334.54 tiefer.

### f) Interne Verzinsung

Die Guthaben und Schulden der Politischen Gemeinde gegenüber Spezialfinanzierungen sowie die Liegenschaften des Finanzvermögens werden zum Anfangsbestand am 1. Januar 2016 und zum Zinssatz von 2,08% (Durchschnittszinssatz des eigenen Fremdkapitals). Die Modalitäten für die internen Verzinsungen wurden mit GRB vom 20.10.2015 festgelegt.

## ANTRAG

Der Gemeinderat beantragt den Stimmberechtigten, die Jahresrechnung 2016 der Politischen Gemeinde Maschwanden zu genehmigen.



Gemeinde Maschwanden

## Protokoll des Gemeinderates

vom 21. März 2017

79

### Der Gemeinderat beschliesst:

1. Nach erfolgter Prüfung wird die Richtigkeit der Jahresrechnung 2016 der Politischen Gemeinde festgestellt.
2. Der Gemeindeversammlung vom 26. Juni 2017 wird beantragt die Jahresrechnung 2016 der Politischen Gemeinde abzunehmen.
3. Die interne Verzinsung gemäss Seite 43 der Jahresrechnung 2016 wird genehmigt.
4. Der RPK wird beantragt, die Jahresrechnung 2016 zu prüfen und zu genehmigen.
5. Die Gemeindeverwaltung wird mit dem weiteren Vollzug beauftragt.
6. Mitteilung an:
  - RPK, Präsident Ralph Hort, Dorfstrasse 44, 8912 Obfelden (1-fach)
  - RPK, Adeline Weidmann, Bühlistrasse 5, 8933 Maschwanden (4-fach)
  - Gemeindepräsident und Finanzvorsteher Andreas Binder
  - Akten Gemeindeversammlung (4-fach)

Maschwanden, 21. März 2017

Versand am: 27. MRZ. 2017



Im Namen des  
**GEMEINDERATES MASCHWANDEN**  
Der Präsident: Die Schreiberin:

A. Binder

S. Sturzenegger

## Kurzbericht über die finanztechnische Prüfung Jahresrechnung 2016

Politische Gemeinde Maschwanden

Als finanztechnische Prüfstelle haben wir die uns vorgelegte Jahresrechnung der Politischen Gemeinde Maschwanden, bestehend aus den gesetzlich vorgeschriebenen Elementen, für das am 31. Dezember 2016 abgeschlossene Rechnungsjahr geprüft.

### *Verantwortung der Vorstehererschaft*

Die Vorstehererschaft ist für die Aufstellung der Jahresrechnung in Übereinstimmung mit den für die Organisation geltenden Rechtsgrundlagen verantwortlich. Diese Verantwortung beinhaltet die Ausgestaltung, Implementierung und Aufrechterhaltung eines internen Kontrollsystems mit Bezug auf die Aufstellung einer Jahresrechnung, die frei von wesentlichen falschen Angaben als Folge von Verstössen oder Irrtümern ist. Darüber hinaus ist die Vorstehererschaft für die rechtmässige Rechnungslegung verantwortlich.

### *Verantwortung der finanztechnischen Prüfstelle*

Unsere Verantwortung ist es, aufgrund unserer Prüfung ein Prüfungsurteil über die Jahresrechnung abzugeben. Wir haben die Prüfung in Übereinstimmung mit den gesetzlichen Vorschriften und den Schweizer Prüfungsstandards vorgenommen. Nach diesen Standards ist die Prüfung so zu planen und durchzuführen, dass mit hinreichender Sicherheit eine Aussage darüber gemacht werden kann, ob die Jahresrechnung frei von wesentlichen falschen Angaben ist. Eine Prüfung beinhaltet die Durchführung von Prüfungshandlungen zur Erlangung von Prüfungsnachweisen für die in der Jahresrechnung enthaltenen Wertansätze und sonstigen Angaben. Die Auswahl der Prüfungshandlungen liegt im pflichtgemässen Ermessen der Prüfenden. Dies schliesst eine Beurteilung der Risiken wesentlicher falscher Angaben in der Jahresrechnung als Folge von Verstössen oder Irrtümern ein. Bei der Beurteilung dieser Risiken berücksichtigen die Prüfenden das interne Kontrollsystem, soweit es für die Aufstellung der Jahresrechnung von Bedeutung ist, um die den Umständen entsprechenden Prüfungshandlungen festzulegen. Die Prüfung umfasst zudem die Beurteilung der rechtmässigen Anwendung der Rechnungslegung. Wir sind der Auffassung, dass die von uns erlangten Prüfungsnachweise eine ausreichende und angemessene Grundlage für unser Prüfungsurteil bilden.

### *Bemerkungen, Hinweise, Einschränkungen*

Bei unserer Revision sind wir nicht auf zusätzliche Sachverhalte gestossen, aus denen wir schliessen müssten, dass die Jahresrechnung sowie der Antrag der Vorstehererschaft nicht den gesetzlichen Vorschriften und den Regelungen der geprüften Organisation entsprechen.

### *Prüfungsurteil und Empfehlung zur Genehmigung der Jahresrechnung*

Nach unserer Beurteilung entspricht die Jahresrechnung für das am 31. Dezember 2016 abgeschlossene Rechnungsjahr den für die Organisation geltenden Vorschriften. Wir empfehlen, die vorliegende Jahresrechnung zu genehmigen.

### *Fachkunde sowie Unabhängigkeit*

Wir bestätigen, dass wir die gesetzlichen Anforderungen an die Fachkunde und Unabhängigkeit erfüllen und keine mit unserer Unabhängigkeit nicht vereinbare Sachverhalte vorliegen.

Vitznau, 4. Mai 2017



Luis-Miguel Lucio  
Prüfungsleitung

Helga Lucio  
Revisorin

LUCIO REVISIONEN  
Gersauerweg 5  
6354 Vitznau

T 044 340 07 90  
M 079 655 77 11

revision@lucio.ch

[www.luciorevisionen.ch](http://www.luciorevisionen.ch)

**ERKLÄRUNG UND ANTRAG DER  
RECHNUNGSPRÜFUNGSKOMMISSION MASCHWANDEN  
ZUR JAHRESRECHNUNG 2016 DER POLITISCHEN GEMEINDE MASCHWANDEN**

**1. Antrag**

Die Rechnungsprüfungskommission beantragt der Gemeindeversammlung, die Jahresrechnung 2016 der Politischen Gemeinde Maschwanden zu genehmigen.

Die Jahresrechnung weist folgende Grunddaten aus:

• Erfolgsrechnung:	Aufwand	Fr.	3'175'450.61
	Ertrag	Fr.	<u>3'534'492.05</u>
	Ertragsüberschuss	Fr.	359'041.44
	<b>(budgetierter Aufwandüberschuss</b>	<b>Fr.</b>	<b>-416'642.00)</b>
• Investitionsrechnung VV:	Ausgaben	Fr.	92'111.10
	Einnahmen	Fr.	<u>67'634.40</u>
	<b>Nettoinvestition</b>	<b>Fr.</b>	<b>-24'476.70</b>
• Neues Eigenkapital:		Fr.	2'683'288.00

**2. Finanzpolitische Prüfung**

- Die finanzpolitische Prüfung der Jahresrechnung gibt zu keinen Bemerkungen Anlass.

**3. Finanztechnische Prüfung**

- Die RPK hat den Bericht der finanztechnischen Prüfung zur Kenntnis genommen.
- Die finanztechnische Prüfung hat ergeben, dass die Rechnungsführung und Rechnungslegung den gesetzlichen Vorschriften sowie der Gemeindeordnung und Regelungen der politischen Gemeinde Maschwanden entsprechen.

Maschwanden, 31. Mai 2017

Der Präsident

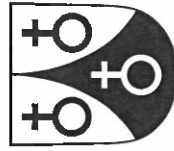


Ralph Hort

Die Aktuarin



Adeline Weidmann



Gemeinde Maschwanden

## Auszug aus dem Protokoll der Gemeindeversammlung

vom 26. Juni 2017

1

### 032 FINANZEN, VERSICHERUNGEN

- (F2.08) Jahresrechnungen, Finanzplanung  
- Genehmigung der Jahresrechnung 2016 / Antrag an die  
Gemeindeversammlung
- 

### BERICHT

#### a) Laufende Rechnung

In der Laufenden Rechnung steht dem Aufwand von Fr. 3'175'450.61 ein Ertrag von Fr. 3'534'492.05 gegenüber, woraus ein Ertragsüberschuss von Fr. 359'041.44 resultiert. Das Budget sah bei einem Aufwand von Fr. 3'466'629.00 und einem Ertrag von Fr. 3'049'987.00 einen Aufwandüberschuss von Fr. 416'642.00 vor.

Dieser Ertragsüberschuss erklärt sich aufgrund des wesentlich höheren Steuerertrags, welcher um rund Fr. 218'000 höher als budgetiert ausfällt und den tieferen Aufwendungen in den meisten Sachgruppen. Aufgrund des neuen Finanzausgleichs muss auch keine Rückstellung mehr zu Gunsten des Kantons verbucht werden. Die Primarschulgemeinde schliesst das Jahr 2016 mit einem Aufwandüberschuss von Fr. 147'949.80 ab. Die Oberstufe weist für das vergangene Jahr einen Aufwandüberschuss von Fr. 22'734'33 aus.

#### b) Investitionsrechnung

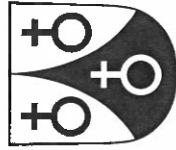
In der Investitionsrechnung des Verwaltungsvermögens resultieren Ausgaben von Fr. 92'111.10 (budgetiert Fr. 486'500.00) und Einnahmen von Fr. 67'634.40 (budgetiert Fr. 0.00), was Nettoinvestitionen von 24'476.70 (budgetiert Fr. 486'500.00) ergibt. In der Investitionsrechnung des Finanzvermögens wurden weder Einnahmen noch Ausgaben verbucht.

Durch die gegenüber dem Voranschlag deutlich tieferen Investitionen sind auch die Abschreibungen um rund Fr. 50'000.00 tiefer als veranschlagt.

#### c) Bilanz

In der Bilanz werden Aktiven von Fr. 7'023'602.83 und Passiven von Fr. 7'023'602.83 ausgewiesen, so dass sich per 31. Dezember 2016 ein Eigenkapital von Fr. 2'683'288.00 ergibt (Erhöhung um Ertragsüberschuss).





d) Kurz-Erklärungen

Der gegenüber dem Budget um rund Fr. 776'000.00 deutlich bessere Rechnungsabschluss ist zum grössten Teil auf die nicht budgetierten Einnahmen aus dem Kiesabbau Ausserdorf in der Höhe von Fr. 300'000.00 zurückzuführen sowie auf Mehreinnahmen bei den Grundstückgewinnsteuern. Veranschlagt als Einnahmen wurden bei den Grundstückgewinnsteuern Fr. 15'000. Durch die Veranlagungen entstand jedoch ein wesentlich höherer Ertrag von Fr. 244'977.00. Der Sachaufwand betrug im Jahr 2016 insgesamt Fr. 491'984.47 (Voranschlag Fr. 725'500.00) und liegt somit um Fr 233'515.53 tiefer. Bei den Zusatzleistungen fielen die Nettoaufwendungen gegenüber dem Voranschlag um rund Fr. 51'000.00 tiefer aus. Im Weiteren kann auf die detaillierteren Abweichungsbegründungen in der Jahresrechnung verwiesen werden.

Die Nettoinvestitionen in der Investitionsrechnung des Verwaltungsvermögens liegen mit Fr. 24'476.60 deutlich tiefer als beim Voranschlag (Fr. 486'500.00).

e) Abschreibungen

Die Abschreibungen des Verwaltungsvermögens betragen aufgrund der deutlich tieferen Investitionen statt Fr. 300'500.00 nur 268'165.46 und sind dadurch um Fr. 32'334.54 tiefer.

f) Interne Verzinsung

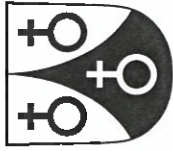
Die Guthaben und Schulden der Politischen Gemeinde gegenüber Spezialfinanzierungen sowie die Liegenschaften des Finanzvermögens werden zum Anfangsbestand am 1. Januar 2016 und zum Zinssatz von 2,08% (Durchschnittzinssatz des eigenen Fremdkapitals). Die Modalitäten für die internen Verzinsungen wurden mit GRB vom 20.10.2015 festgelegt.

A N T R A G

Der Gemeinderat beantragt den Stimmberechtigten, die Jahresrechnung 2016 der Politischen Gemeinde Maschwanden zu genehmigen.

B E R A T U N G E N

Nach dem Verlesen des RPK-Berichtes gibt Gemeindepräsident Andreas Binder die Diskussion frei. Auf Wortmeldungen wird verzichtet.



Gemeinde Maschwanden

## Auszug aus dem Protokoll der Gemeindeversammlung

vom 26. Juni 2017

3

### BESCHLUSS

Die Gemeindeversammlung beschliesst:


1. Die Jahresrechnung 2016 der Politischen Gemeinde wird genehmigt.
2. Mitteilung an:
  - RPK, Präsident Ralph Hort, Dorfstrasse 44, 8912 Obfelden (1-fach)
  - RPK, Adeline Weidmann, Bühlstrasse 5, 8933 Maschwanden (4-fach)
  - Gemeindepräsident und Finanzvorsteher Andreas Binder
  - Akten Gemeindeversammlung (4-fach)

Maschwanden, 26. Juni 2017

Versand am: 30. Juni 2017



Im Namen des  
**GEMEINDERATES MASCHWANDEN**  
Der Präsident: Die Schreiberin:

  
A. Binder  
S. Sturzenegger

### ABSTIMMUNG

Der Beschluss wird einstimmig gutgeheissen.

