

# Jahresrechnung 2015

# Politische Gemeinde 8933 Maschwanden

	Datum:
Ablieferung an Vorstehererschaft	<u>18.03.2016</u>
Abnahmebeschluss Vorstehererschaft	<u>22.03.2016</u>
Ablieferung an Rechnungsprüfungskommission	<u>31.03.2016</u>
Abnahmebeschluss Rechnungsprüfungskommission	<u>07.06.2016</u>
Abnahmebeschluss Gemeindeversammlung	<u>27.06.2016</u>

# Jahresrechnung 2015

# Politische Gemeinde 8933 Maschwanden

Inhaltsverzeichnis	Seite
1. Übersicht	01 - 02
2. Laufende Rechnung - Zusammenzug nach Sachgruppen	03 - 04
3. Laufende Rechnung - Zusammenzug nach Aufgabenbereichen	05
4. Laufende Rechnung - Einzelkonten nach Aufgaben gegliedert	06 - 25
5. Investitionsrechnung - Zusammenzug nach Sachgruppen	26 - 27
6. Investitionsrechnung - Einzelkonten nach Aufgaben gegliedert	28 - 31
7. Bilanzzusammenzug	32 - 33
8. Bestandesrechnung - Einzelkonti	34 - 36
9. Bestandesrechnung - Einzelheiten zu Vermögenswerten und Schulden	37 - 39
10. Abschreibungstabelle und Anlagekartei Abwasserentsorgung	40 - 41
11. Interne Verzinsung	42
12. Beteiligungsspiegel	43 - 44
13. Gewährleistungsspiegel	45
14. Verpflichtungskreditkontrolle	46
15. Inventarveränderungen	47
16. Sonderrechnungen - Stiftungen, Legate, Fonds	48 - 49
17. Allgemeines	50
18. Abschied Finanzverwaltung	51
19. Abschiede und Prüfberichte	52 - 67

Finanzvorstand:  
Finanzverwalter:

Gemeindepräsident Andreas Binder  
Gemeindeschreiberin Evelyne Abegglen

Amtskaution / Kautionsschein -----

RECHNUNG 2014		VORANSCHLAG 2015		RECHNUNG 2015	
Soll	Haben	Soll	Haben	Soll	Haben
<b>1. Laufende Rechnung</b>					
3'979'521.28		3'660'904		Total Aufwand	3'735'216.56
	4'045'151.49		3'762'666	Total Ertrag	3'884'726.64
65'630.21		101'762		Aufwandüberschuss	149'510.08
4'045'151.49	4'045'151.49	3'762'666	3'762'666	Ertragsüberschuss	3'884'726.64
				<b>Total</b>	<b>3'884'726.64</b>
					<b>3'884'726.64</b>
<b>2. Investitionen im Verwaltungsvermögen</b>					
a) NETTOINVESTITIONEN					
1'839'523.19		711'244		Total Ausgaben	722'457.64
	79'902.60		653'000	Total Einnahmen	737'948.60
	1'759'620.59		58'244	Nettoinvestitionen	
1'839'523.19	1'839'523.19	711'244	711'244	Einnahmenüberschuss	15'490.96
				<b>Total</b>	<b>737'948.60</b>
					<b>737'948.60</b>
b) FINANZIERUNG I					
1'759'620.59		58'244		Nettoinvestitionen	15'490.96
	473'913.59		370'702	Einnahmenüberschuss	378'909.00
	65'630.21		101'762	Abschreibungen Verwaltungsvermögen	
1'759'620.59	1'759'620.59	414'220	472'464	Abschreibungen Bilanzfehlbetrag	
				Aufwandüberschuss der Laufenden Rechnung	149'510.08
				Ertragsüberschuss der Laufenden Rechnung	
				Finanzierungsfehlbetrag I	543'910.04
				Finanzierungsüberschuss I	543'910.04
				<b>Total</b>	<b>543'910.04</b>
					<b>543'910.04</b>

# 1. ÜBERSICHT

RECHNUNG 2014		VORANSCHLAG 2015		RECHNUNG 2015	
Soll	Haben	Soll	Haben	Soll	Haben
<b>3. Investitionen im Finanzvermögen</b>					
a) NETTOVERÄNDERUNG					
		643'747		690'451.21	
22'600.00			643'747		690'451.21
	22'600.00				
		643'747		690'451.21	
22'600.00	22'600.00	643'747	643'747	690'451.21	690'451.21
b) FINANZIERUNG II					
1'220'076.79			414'220		543'910.04
	1'220'076.79				
		414'220		543'910.04	
1'220'076.79	1'220'076.79	414'220	414'220	543'910.04	543'910.04
<b>4. Bilanzübersicht</b>					
				2'327'679.08	
1'989'955.25				4'549'305.04	
4'943'705.00					3'668'704.88
	3'855'736.67				-16'808.95
	-18'438.70				889'033.63
	909'817.80				2'336'054.56
	2'186'544.48				6'876'984.12
6'933'660.25	6'933'660.25	0	0	6'876'984.12	6'876'984.12

RECHNUNG 2014		VORANSCHLAG 2015		Laufende Rechnung	RECHNUNG 2015	
Aufwand	Ertrag	Aufwand	Ertrag		Aufwand	Ertrag
				<b>3</b>	<b>AUFWAND</b>	
553'410.45		609'100		30	Personalaufwand	628'041.35
574'477.22		713'800		31	Sachaufwand	601'934.51
54'510.55		56'700		32	Passivzinsen	55'095.65
475'728.79		374'402		33	Abschreibungen	394'562.80
455'900.00				34	Anteile und Beiträge ohne Zweckbindung	226'500.00
942'827.63		1'095'000		35	Entschädigungen für Dienstleistungen anderer Gemeinwesen	1'068'560.59
628'914.99		542'500		36	Betriebs- und Defizitbeiträge	497'163.87
22'276.20				38	Einlagen in Spezialfinanzierungen und Stiftungen	7'325.86
271'475.45		269'402		39	Interne Verrechnungen	256'031.93
<b>3'979'521.28</b>		<b>3'660'904</b>			<b>Total Aufwand</b>	<b>3'735'216.56</b>
				<b>4</b>	<b>ERTRAG</b>	
	785'285.90		557'700	40	Steuern	647'287.70
	1'100.00		500	41	Regalien und Konzessionen	100.00
	162'635.15		258'347	42	Vermögenserträge	285'819.46
	495'162.60		582'500	43	Entgelte	557'188.55
	2'069'962.35		1'925'515	44	Anteile und Beiträge ohne Zweckbindung	1'963'402.10
	81'363.52		74'600	45	Rückerstattungen von Gemeinwesen	84'608.50

## 2. Zusammenzug nach Sachgruppen

RECHNUNG 2014		VORANSCHLAG 2015		Laufende Rechnung		RECHNUNG 2015	
Aufwand	Ertrag	Aufwand	Ertrag			Aufwand	Ertrag
	166'658.42		68'700	46	Beiträge mit Zweckbindung		62'178.37
	11'508.10		25'402	48	Entnahmen aus Spezialfinanzierungen und Stiftungen		28'110.03
	271'475.45		269'402	49	Interne Verrechnungen		256'031.93
	<b>4'045'151.49</b>		<b>3'762'666</b>		<b>Total Ertrag</b>		<b>3'884'726.64</b>
3'979'521.28		3'660'904			Total Aufwand	3'735'216.56	
	4'045'151.49		3'762'666		Total Ertrag		3'884'726.64
65'630.21		101'762			Ertragsüberschuss	149'510.08	
<b>4'045'151.49</b>	<b>4'045'151.49</b>	<b>3'762'666</b>	<b>3'762'666</b>		<b>Total</b>	<b>3'884'726.64</b>	<b>3'884'726.64</b>

## 3. Zusammenzug nach Aufgabenbereichen

RECHNUNG 2014		VORANSCHLAG 2015		Laufende Rechnung		RECHNUNG 2015	
Aufwand	Ertrag	Aufwand	Ertrag			Aufwand	Ertrag
512'823.03	180'392.95	544'400	183'700	0	BEHÖRDEN UND ALLGEMEINE VERWALTUNG	557'921.25	177'859.95
116'755.57	20'687.30	125'700	19'700	1	RECHTSSCHUTZ UND SICHERHEIT	111'592.52	17'693.90
474.95		500		2	BILDUNG	448.80	
229'690.20	74'018.05	353'200	200'900	3	KULTUR UND FREIZEIT	309'909.91	185'988.95
151'497.64	126'102.04	129'700		4	GESUNDHEIT	115'993.85	-2'511.43
178'379.43	39'548.65	357'500	86'600	5	SOZIALE WOHLFAHRT	311'511.72	86'134.80
318'215.85	148'922.15	259'300	113'500	6	VERKEHR	271'586.62	98'882.48
409'390.10	349'895.65	438'302	351'102	7	UMWELT UND RAUMORDNUNG	389'970.76	335'691.18
32'760.25	66'014.65	43'000	15'000	8	VOLKSWIRTSCHAFT	33'464.55	51'883.55
2'029'534.26	3'039'570.05	1'409'302	2'792'164	9	FINANZEN UND STEUERN	1'632'816.58	2'933'103.26
3'979'521.28	4'045'151.49	3'660'904	3'762'666		Total	3'735'216.56	3'884'726.64
					<b>Ergebnis</b>		
					999.9121 Aufwandüberschuss		
65'630.21		101'762			999.9120 Ertragsüberschuss	149'510.08	
4'045'151.49	4'045'151.49	3'762'666	3'762'666		Total	3'884'726.64	3'884'726.64

Rechnung 2014		Voranschlag 2015		Laufende Rechnung (nach Dienstbereichen)		Rechnung 2015	
Aufwand	Ertrag	Aufwand	Ertrag			Aufwand	Ertrag
512'823.03	180'392.95	544'400	183'700	0	<b>BEHÖRDEN UND ALLGEMEINE VERWALTUNG</b>	557'921.25	177'859.95
38'264.35	0.00	39'800	0	011	<b>Legislative</b>	34'917.10	546.25
8'989.50		10'000		3000	Entschädigungen, Tag- und Sitzungsgelder	9'022.20	
389.90		800		3030	Sozialleistungen	179.75	
13'095.40		10'000		3100	Drucksachen, Publikationen Abstimmungsmaterial, Weisungen, Insertionskosten)	6'466.90	
437.80		1'000		3170	Repräsentationskosten und Spesen	327.60	
15'351.75		18'000		3180	Dienstleistungen Dritter (Buchprüfungskosten, Porti)	18'920.65	
	0.00		0	4360	Rückerstattungen Dritter		546.25
74'388.90	0.00	85'200	0	012	<b>Exekutive (Gemeinderat)</b>	75'662.25	0.00
56'766.95		60'000		3000	Entschädigungen, Tag- und Sitzungsgelder	57'464.45	
3'670.75		4'000		3030	Sozialleistungen	3'343.60	
0.00		2'000		3090	Allgemeiner Personalaufwand (Aus- und Weiterbildungskosten)	300.00	
618.70		1'700		3100	Drucksachen, Publikationen, Buchbinderarbeiten	596.70	
852.35		2'500		3170	Repräsentationskosten und Spesen	2'178.85	
4'751.70		8'000		3181	Dienstleistungen Dritter (Anlässe, Empfänge, Ehrungen, Jungbürgerfeier)	4'009.80	
7'728.45		7'000		3182	Gutachten, Expertisen (Honorare für Beratungen, Anwaltskosten)	7'768.85	
321'756.58	19'021.85	325'800	20'500	020	<b>Gemeindeverwaltung und Steueramt</b>	346'599.59	19'051.80
2'259.50		3'000		3000	Entschädigungen, Tag- und Sitzungsgelder	2'852.00	
200'834.30		202'600		3010	Besoldungen	226'551.40	
36'863.25		37'000		3030	Sozialleistungen	39'938.35	



## RECHNUNG 2015

Rechnung 2014		Voranschlag 2015		Laufende Rechnung (nach Dienstbereichen)		Rechnung 2015	
Aufwand	Ertrag	Aufwand	Ertrag		Aufwand		Ertrag
		0		3080	Aushilfsentschädigungen	0.00	
0.00		2'500		3090	Allgemeiner Personalaufwand (Aus- und Weiterbildungskosten)	9'018.00	
1'720.00		1'500		3101	Büromaterial	1'212.40	
1'723.35		5'000		3102	Drucksachen, Publikationen (Papier, Formulare, Verwaltungsinserate)	4'426.35	
2'833.25		500		3103	Fachliteratur, Zeitschriften, Elternbriefe Pro Juventute	439.90	
318.50		4'000		3110	Anschaffung Büromobiliar, Maschinen und Geräte	4'805.80	
5'895.45		12'000		3150	Unterhalt Büromaschinen, Mobiliar, EDV-Anlage, Lizenzen, Fotokopiergerät	11'448.85	
11'876.15		700		3170	Repräsentationskosten und Spesen (Vergütung für Dienstreisen)	408.80	
500.00		0		3180	Dienstleistungen Dritter	1'129.95	
0.00		11'000		3181	Verwaltungskosten (Telefon, Porti, Frachten)	8'786.50	
10'233.03		9'000		3182	Sach- und Haftpflicht- versicherungen	6'273.90	
7'266.20		30'000		3184	EDV-Verarbeitungskosten	28'482.85	
29'576.55		4'000		3190	Allgemeiner Sachaufwand (Mitgliederbeiträge Verbände)	3'560.00	
3'485.00		3'000		3520	Entschädigungen an andere Gemeinden (Scanning Steuererklärungen)	2'632.00	
2'454.00		0		3650	Sanierungsbeiträge an BKV (ab 2014)	-5'367.46	
3'918.05	12'144.10		15'000	4310	Gebührenertrag (Baubewilligungen, Auskünfte)		10'325.60
	1'178.10		500	4350	Verkaufserlöse (Reglemente, Verordnungen, Pläne, Fotokopien, Porti, Wappenscheiben)		797.80
	699.65		0	4360	Rückerstattungen Dritter (Versicherungen, Erwerbsersatz)		672.00
	0.00		0	4900	Anteil Personalaufwand		2'256.40
	5'000.00		5'000	4980	Pauschalverrechnungen EDV-Anlage, (Verwaltungskosten Bereiche 701/711/720)		5'000.00

## RECHNUNG 2015

Gemeinde Maschwanden

Rechnung 2014		Voranschlag 2015		Laufende Rechnung (nach Dienstbereichen)		Rechnung 2015	
Aufwand	Ertrag	Aufwand	Ertrag			Aufwand	Ertrag
						4'000.00	0.00
4'000.00	0.00	4'000	0	030	Leistungen für Pensionierte		
						4'000.00	
4'000.00		4'000		3070	Rentenleistungen und Ruhegehälter		
						96'742.31	158'261.90
74'413.20	161'371.10	89'600	163'200	090	Verwaltungs- liegenschaften		
						13'467.45	
13'742.50		17'400		3010	Besoldungen	632.20	
595.60		800		3030	Sozialleistungen	1'604.85	
570.40		1'000		3110	Anschaffung Maschinen, Geräte, Fahrzeuge		
						986.70	
939.65		1'200		3130	Betriebs- und Verbrauchsmaterial Liegenschaften		
						75'894.65	
51'308.60		62'200		3140	Unterhalt Gemeindeliegenschaften im Verwaltungsvermögen Liegenschaftenerhaltung		
						0.00	
0.00		1'000		3180	Inserate etc.	-58.60	
162.65		0		3650	Sanierungsbeiträge an BVK (ab 2014)	4'215.06	
7'093.80		6'000		3900	Anteil Personalaufwand		118'043.50
	119'346.00		119'000	4270	Liegenschaftenerträge Verwaltungsvermögen		5'010.00
	6'184.40		6'000	4274	Mietzinserträge aus Benützung öffentlichen Grundes (Platzgebühren Chilbi, Gerbi)		236.00
	300.00		500	4360	Rückerstattungen Dritter (Reinigung)		27'442.10
	30'370.70		30'000	4363	Rückerstatt. von NK Dorfstr. 66		1'708.10
	2'198.90		2'000	4364	Rückerstatt. v. NK Gemeindehaus		5'822.20
	2'971.10		5'700	4910	Anteil Sachaufwand Gerbi		
						111'592.52	17'693.90
116'755.57	20'687.30	125'700	19'700	1	RECHTSSCHUTZ UND SICHERHEIT		
						51'019.32	8'303.90
50'185.22	11'047.30	58'300	9'500	100	Rechtspflege		
						8'824.45	
7'978.15		8'000		3180	Dienstleistungen Dritter (Nachführung Grundbuch und Vermessungswerk, Vermarkung, Eichkosten)		

Rechnung 2014		Voranschlag 2015		Laufende Rechnung (nach Dienstbereichen)		Rechnung 2015	
Aufwand	Ertrag	Aufwand	Ertrag		Aufwand		Ertrag
2'365.35		1'500		3510	Entschäd.an den Kanton (Anteil Kt.,Bund etc.an ID/Pässe,Beitr.minderj.Asylsuchende etc.)	2'063.15	
2'136.15		2'300		3520	Entschädigungen an andere Gemeinden (Zivilstandsamt)	1'741.65	
4'299.95		6'500		3521	Entschädigung an andere Gemeinden (Betreibungskreis)	1'716.95	
33'405.62		40'000		3620	Beiträge KESB (Amtsvormundschaft+Beitrag Zweckverband KESB)	36'673.12	
	1'100.00		500	4100	Markt-, Hausier- und Plakatgebühren (Patent Festwirtschaftsbetriebe)		100.00
	7'586.00		8'000	4310	Gebührenerträge (Einwohnerkontrolle, Betreibungsamt, Frepo)		6'874.80
	1'337.55		1'000	4340	Dienstleistungsent- schädigungen (Eich-, Waaggebühren, Vermessungsertrag, Marksteine)		229.10
	1'023.75		0	4360	Rückerstattungen Dritter		1'100.00
<b>3'320.00</b>	<b>0.00</b>	<b>3'200</b>	<b>0</b>	<b>110</b>	<b>Polizei</b>	<b>3'320.00</b>	<b>0.00</b>
3'320.00		3'200		3511	Entschädigungen an den Kanton (Beitrag an Kantonspolizei)	3'320.00	
<b>2'717.90</b>	<b>250.00</b>	<b>2'800</b>	<b>0</b>	<b>120</b>	<b>Rechtssprechung</b>	<b>2'067.90</b>	<b>0.00</b>
2'417.90		1'800		3010	Besoldungen Friedensrichter	1'817.90	
0.00		100		3030	Sozialleistungen	0.00	
0.00		500		3090	Allgemeiner Personalaufwand	0.00	
50.00		100		3100	Büromaterial, Drucksachen, Zeitschriften	0.00	
250.00		300		3190	Allgemeiner Sachaufwand (Mitgliederbeiträge Verbände)	250.00	
	250.00		0	4360	Rückerstattungen Dritter		0.00

## RECHNUNG 2015

Gemeinde Maschwanden

Aufwand	Rechnung 2014		Voranschlag 2015		Laufende Rechnung (nach Dienstbereichen)	Aufwand	Rechnung 2015 Ertrag
	Aufwand	Ertrag	Aufwand	Ertrag			
52'453.35	9'390.00	50'200	10'000	140	<b>Feuerwehr und Feuerpolizei</b>	46'009.30	9'390.00
1'006.15		700		3120	Wasser, Energie, Heizmaterial	956.10	
963.75		0		3140	Unterhalt und Reinigung Feuerwehrgebäude (Verwaltungsvermögen)	0.00	
0.00		500		3150	Unterhalt Maschinen, Geräte, Fahrzeuge, Ausrüstungen, Reparaturen, Service	0.00	
855.50		400		3180	Dienstleistungen Dritter (Telefon, Porti, Steuern, Versicherungen)	854.00	
1'660.00		2'000		3520	Entschädigungen an andere Gemeinden (Aufwand Feuerpolizei)	1'660.00	
47'967.95		46'600		3620	Beitrag an Zweck- verband Feuerwehr "Knonaueramt Süd"	42'539.20	
	9'390.00		10'000	4520	Beitrag von Zweckverband Feuerwehr (Vermietung Feuerwehrlokal)		9'390.00
8'079.10	0.00	11'200	200	160	<b>Zivilschutz</b>	9'176.00	0.00
143.45		200		3120	Wasser, Energie, Heizmaterial Zivilschutzbauten	158.85	
1'082.70		1'000		3150	Unterhalt Maschinen, Geräte (Schutzbautenkontrolle und PSK)	965.80	
6'852.95		10'000		3520	Entschädigungen an andere Gemeinden (Zivilschutzorganisation ZSO und RFO)	8'051.35	
	0.00		200	4510	Entschädigung Kanton für Schutzraumersatzbeiträge		0.00
474.95	0.00	500	0	2	<b>BILDUNG</b>	448.80	0.00
474.95	0.00	500	0	230	<b>Berufsbildung</b>	448.80	0.00
474.95		500		3610	Beiträge Berufsbildung an den Kanton	448.80	

## RECHNUNG 2015

Gemeinde Maschwanden

Rechnung 2014		Voranschlag 2015		Laufende Rechnung (nach Dienstbereichen)		Rechnung 2015	
Aufwand	Ertrag	Aufwand	Ertrag			Aufwand	Ertrag
229'690.20	74'018.05	353'200	200'900	3	<b>KULTUR UND FREIZEIT</b>	309'909.91	185'988.95
19'264.55	398.90	22'200	700	300	<b>Kulturförderung</b>	16'567.25	505.50
6'995.10		8'200		3180	Dorfanlässe Dienstleistungen Dritter (Referenten, Künstler, darbietende Gruppen, Telefon, Porti)	5'644.50	
12'269.45		14'000		3650	Beiträge an private Institutionen (Dorfvereine, Jumba, Regionalbibliothek)	10'922.75	
	380.00		500	4340	Benützungsgebühren Chilbi-Attraktionen		344.00
	18.90		200	4350	Verkaufertlöse Gemeindechronik, Ansichtskarten		161.50
22'930.60	0.00	29'500	0	301	<b>Schul- und Gemeindebibliothek</b>	27'300.35	0.00
12'979.95		15'000		3000	Entschädigungen, Tag- und Sitzungsgelder	13'398.80	
1'235.85		1'000		3030	Sozialleistungen	1'080.50	
3'285.00		1'500		3090	Allgemeiner Personalaufwand (Weiterbildung)	1'038.00	
440.00		700		3100	Büromaterial, Drucksachen	236.20	
664.35		900		3110	Anschaffungen Mobiliar, Geräte, Einrichtungen	104.50	
2'457.25		7'800		3140	Unterhalt Bibliothek	9'250.05	
203.65		500		3180	Kulturkreis (Honorare, Gagen, Künstler)	212.90	
1'664.55		2'100		3181	PC Lizenzen, Porti und Telefon	1'979.40	
14'515.60	180.00	12'300	200	302	<b>Dorfmuseum</b>	8'250.65	178.00
2'113.25		2'500		3000	Entschädigungen, Tag- und Sitzungsgelder	2'130.75	
921.50		1'500		3010	Besoldungen (Führungen Dorfmuseum)	806.25	
3.00		100		3030	Sozialleistungen	2.75	
2'004.70		2'200		3100	Büromaterial, Drucksachen, Inserate Oeffnungszeiten	2'063.60	
0.00		1'000		3110	Anschaffungen Mobiliar, Geräte, Einrichtungen	0.00	
823.15		1'000		3120	Energiekosten	1'118.00	
7'935.75		2'500		3140	Unterhalt Dorfmuseum	856.85	

## RECHNUNG 2015

Gemeinde Maschwanden

Rechnung 2014		Voranschlag 2015		Laufende Rechnung (nach Dienstbereichen)		Rechnung 2015	
Aufwand	Ertrag	Aufwand	Ertrag		Aufwand		Ertrag
		400		3180	Kulturkreis (Honorare, Telefon, Porti)	108.00	
120.00		1'100		3910	Anteil Heizung von Gerbi	1'164.45	
594.25			200	4340	Benützungsgebühren (Eintritte Dorfmuseum)		160.00
	180.00			4360	Rückerstattungen Dritter		18.00
	0.00		0				
<b>2'200.00</b>	<b>0.00</b>	<b>200</b>	<b>0</b>	<b>310</b>	<b>Denkmalpflege, Heimatschutz</b>	<b>0.00</b>	<b>0.00</b>
2'200.00		200		3650	Beiträge an private Institutionen (Restaurierung schutzwürdiger Bauten)	0.00	
			0	330	<b>Parkanlagen, Wanderwege</b>	<b>30.00</b>	<b>0.00</b>
<b>30.00</b>	<b>0.00</b>	<b>800</b>					
0.00		500		3110	Anschaffung Maschinen, Geräte (Gartengeräte, Ruhebänke)	0.00	
0.00		200		3130	Betriebs- und Verbrauchsmaterial (Treibstoffe, Pflanzen, Dünger)	0.00	
30.00		100		3650	Beiträge an private Institutionen	30.00	
<b>168'511.45</b>	<b>73'439.15</b>	<b>286'000</b>	<b>200'000</b>	<b>340</b>	<b>Sport / Schwimmbad</b>	<b>255'517.76</b>	<b>185'305.45</b>
		60'000		3010	Besoldungen Kiosk	73'485.65	
39'515.20		0		3011	Besoldungen Schwimmbad Reinigung	1'786.95	
0.00		10'000		3030	Sozialleistungen	11'249.40	
6'328.40		500		3090	Allgemeiner Personalaufwand (Aus- und Weiterbildungskosten)	250.00	
0.00				3100	Büromaterial, Drucksachen, Zeitschriften	75.00	
257.60		500		3110	Anschaffung Mobiliar, Maschinen, Geräte, Einrichtungen	20'525.57	
15'828.05		20'000					
		10'000		3120	Energie, Heizmaterial Schwimmbad	7'368.25	
3'698.25		5'000		3130	Betriebs- und Verbrauchsmaterial (Badibetrieb)	1'256.10	
2'421.95							
		100'000		3131	Verbrauchsmaterial Kiosk (Lebensmittel, Kiosketrieb etc.)	59'353.50	
24'443.60							
		1'000		3140	Unterhalt Schwimmbad / (Liegenschaft)	5'824.90	
1'650.00		1'000		3150	Unterhalt Mobiliar, Maschinen, Geräte, Einrichtungen	3'004.23	
786.90							

Rechnung 2014		Voranschlag 2015		Laufende Rechnung (nach Dienstbereichen)		Rechnung 2015	
Aufwand	Ertrag	Aufwand	Ertrag		Aufwand	Aufwand	Ertrag
3'307.70		7'000		3180	Dienstleistungen Dritter (Sachversicherungs- prämien, Telefon)	4'211.65	
12'279.45		0		3190	Allgemeiner Sachaufwand	6'444.30	
5'343.50		18'000		3630	Wasserzins / Klärggebühr / Kehrichtgrundgebühr	6'585.25	
1'575.55		0		3650	Sanierungsbeiträge an BVK (ab 2014)	-2'103.77	
51'075.30		53'000		3900	Anteil Personalaufwand	56'200.78	
	18'671.80		50'000	4340	Benützungsgebühren (Eintritte Schwimmbad)		59'745.40
	52'262.30		150'000	4350	Verkaufserlöse Kiosk		125'359.55
	2'505.05		0	4360	Rückerstattungen		200.50
2'238.00	0.00	2'200	0	345	<b>Schiesswesen</b>	2'243.90	0.00
238.00		200		3140	Unterhalt Schützenhaus	243.90	
2'000.00		2'000		3520	Entschädigungen an andere Gemeinden	2'000.00	
151'497.64	126'102.04	129'700	0	4	<b>GESUNDHEIT</b>	115'993.85	-2'511.43
21'805.29	99'098.94	5'300	0	400	<b>Spitäler</b>	0.00	-2'511.43
21'805.29		5'300		3620	Beitrag an Spital Affoltern (ohne Rettungsdienst und Langzeitpflege)	0.00	
	0.00		0	4620	Beiträge von Spital Affoltern (Bewertungsgewinn)		-2'511.43
	99'098.94		0	4621	Beiträge von Spital Affoltern		0.00
7'230.77	22'525.28	0	0	410	<b>Kranken- und Pflegeheime</b>	-1'460.14	0.00
7'230.77		0		3620	Beiträge an Langzeitpflege Spital Affoltern	-1'460.14	
	22'525.28		0	4620	Beiträge von Langzeitpflege Spital Affoltern		0.00

## RECHNUNG 2015

Gemeinde Maschwanden

Rechnung 2014		Voranschlag 2015		Laufende Rechnung (nach Dienstbereichen)		Rechnung 2015	
Aufwand	Ertrag	Aufwand	Ertrag			Aufwand	Ertrag
<b>46'404.30</b>	<b>0.00</b>	<b>50'000</b>	<b>0</b>	<b>415</b>	<b>Pflegefinanzierung Alters- und Pflegeheime</b>	<b>58'048.15</b>	<b>0.00</b>
35'251.10		35'000		3620	Beiträge an Langzeitpflege (Zweckverbände mit Gemeindeauftrag)	58'048.15	
8'288.00		15'000		3642	Beiträge an Langzeitpflege (Gem.wirt. Unt. ohne Gemeindeauftrag)	0.00	
2'865.20		0		3652	Beiträge an Langzeitpflege (Private Inst. ohne Gemeindeauftrag)	0.00	
<b>31'724.35</b>	<b>0.00</b>	<b>25'000</b>	<b>0</b>	<b>440</b>	<b>Ambulante Krankenpflege</b>	<b>23'571.00</b>	<b>0.00</b>
31'724.35		25'000		3520	Entschädigungen an Spitex-Verein Knonaueramt	23'571.00	
<b>24'024.20</b>	<b>0.00</b>	<b>42'000</b>	<b>0</b>	<b>445</b>	<b>Pflegefinanzierung ambulante Krankenpflege (Spitex)</b>	<b>32'046.90</b>	<b>0.00</b>
21'873.15		39'000		3650	Beiträge an Pflegeleistungen (Private Inst. mit Gemeindeauftrag)	20'632.90	
1'924.60		3'000		3651	Beiträge an Nicht-Pflegeleistungen (Private Inst. mit Gemeindeauftrag)	3'974.50	
226.45		0		3653	Beiträge an Pflegeleistungen (Private Inst. ohne Gemeindeauftrag)	7'439.50	
<b>213.00</b>	<b>0.00</b>	<b>200</b>	<b>0</b>	<b>450</b>	<b>Krankheitsbekämpfung</b>	<b>217.00</b>	<b>0.00</b>
213.00		200		3650	Beiträge an private Institutionen (Ligen und Heilstätten)	217.00	
<b>1'196.80</b>	<b>0.00</b>	<b>1'800</b>	<b>0</b>	<b>470</b>	<b>Lebensmittelkontrolle</b>	<b>1'286.45</b>	<b>0.00</b>
1'196.80		1'800		3180	Dienstleistungen Dritter (Fleischschau, Trinkwasser-, Pilzkontrolle)	1'286.45	



## RECHNUNG 2015

Gemeinde Maschwanden

Rechnung 2014		Voranschlag 2015		Laufende Rechnung		Rechnung 2015	
Aufwand	Ertrag	Aufwand	Ertrag	(nach Dienstbereichen)		Aufwand	Ertrag
18'898.93	4'477.82	5'400	0	490	Gesundheitswesen Übriges	2'284.49	0.00
356.95		400		3100	Inserate, Drucksachen, Publikationen	314.50	
3'428.25		5'000		3180	Dienstleistungen Dritter (Ärztefon, ...)	2'890.60	
15'113.73		0		3620	Beitrag an Rettungsdienst Bezirk	-920.61	
	4'477.82		0	4520	Affoltern Beiträge von Rettungsdienst Bezirk Affoltern		0.00
178'379.43	39'548.65	357'500	86'600	5	SOZIALE WOHLFAHRT	311'511.72	86'134.80
2'816.50	2'241.40	3'800	2'200	500	Sozialversicherung Allgemeines	6'433.75	2'256.40
2'100.00		2'800		3010	Besoldung AHV/ZL-Stelle	3'500.00	
716.50		1'000		3030	Verwaltungskosten- beitrag des Arbeitgebers an die AHV	677.35	
0.00	2'241.40	0	2'200	3900	Anteil Personalaufwand	2'256.40	2'256.40
				4510	Rückerstattungen des Kantons (Führung der AHV-Zweigstelle)		
15'364.00	15'644.05	28'000	28'000	520	Krankenversicherung	31'262.95	31'262.95
0.00		10'000		3660	Beiträge an Sozialhilfeempfänger	9'314.95	
15'364.00		18'000		3661	Beiträge für EL-Empfänger	21'948.00	
	42.60		2'000	4360	Prämienrückerstattungen von Sozialhilfeempfängern (IPV)		2'525.70
	560.05		0	4365	Rückerstattungen aus Verlustscheinen		0.00
	8'272.75		14'300	4600	Bundesbeiträge		15'805.49
	6'768.65		11'700	4610	Staatsbeiträge		12'931.76
33'051.00	14'542.00	55'000	24'200	530	Zusatzleistungen zur AHV/IV	41'201.00	18'658.00
26'372.00		39'000		3661	Ergänzungsleistungen	30'493.00	
5'375.00		12'000		3662	Beihilfen	8'694.00	
1'304.00		4'000		3664	Krankheits- und Behinderungskosten	2'014.00	
	0.00		0	4361	Rückerstattung Ergänzungsleistungen		945.00
	14'542.00		24'200	4610	Staatsbeiträge an die Ergänzungsleistungen und Beihilfen		17'713.00

## RECHNUNG 2015

Gemeinde Maschwanden

Rechnung 2014		Voranschlag 2015		Laufende Rechnung (nach Dienstbereichen)		Rechnung 2015	
Aufwand	Ertrag	Aufwand	Ertrag			Aufwand	Ertrag
43'361.15	0.00	47'400	0	540	<b>Jugend</b>	44'320.80	0.00
33'371.00		36'300		3620	Beitrag an das Jugendsekretariat Affoltern am Albis	33'955.00	
1'743.15		1'800		3621	Beitrag an Regionale Suchtprävention	1'452.80	
8'247.00		9'300		3650	Beiträge an private Institutionen (Jugend & Freizeit, Mettmenstetten)	8'913.00	
1'240.00	0.00	11'700	0	542	<b>Kinderkrippen und Tagesfamilien</b>	700.00	0.00
540.00		1'000		3180	Dienstleistungen Dritter	0.00	
700.00		5'700		3650	Beiträge an private Institutionen (Kinderkrippen und Tagesfamilienvereine, ...)	700.00	
0.00		5'000		3660	Beiträge an Private (Tagesfamilien, Eltern ...)	0.00	
32'790.70	6'948.00	107'000	16'300	580	<b>Gesetzliche wirtschaftliche Hilfe</b>	136'935.40	33'670.10
5'802.00		80'000		3661	Gesetzliche wirtschaftliche Hilfe an ZH-Bürger mit Wohnsitz in der Gemeinde	3'077.45	
26'988.70		27'000		3665	an übrige Schweizerbürger in der Gemeinde ohne Kostenersatz durch den Heimatkanton	110'331.05	
0.00		0		3666	an Ausländer mit Wohnsitz in der Gemeinde mit Kostenersatz	23'526.90	
	5'802.00		12'600	4361	Rückerstattungen wirt. Hilfe für ZH-Kantonsbürger mit Wohnsitz		6'018.45
	0.00		0	4366	Rückerstattungen wirt. Hilfe für Ausländer und Übrige mit vollem Kostenersatz		23'346.90
	1'146.00		3'700	4610	Staatsbeiträge		4'304.75

## RECHNUNG 2015

Gemeinde Maschwanden

Rechnung 2014		Voranschlag 2015		Laufende Rechnung (nach Dienstbereichen)		Rechnung 2015	
Aufwand	Ertrag	Aufwand	Ertrag		Aufwand		Ertrag
0.00	0.00	48'500	15'600	588	Asylbewerber	0.00	0.00
0.00		26'500		3140	Liegenschaftenerhalt	0.00	
0.00		22'000		3160	Miete von Liegenschaften/Unterkünften	0.00	
	0.00		15'600	4270	Liegenschaftenerträge/Rückerstattung		0.00
					Miete		
49'756.08	173.20	56'100	300	589	<b>Soziale Wohlfahrt Übriges</b>	50'657.82	287.35
69.00		200		3100	Fachliteratur, Zeitschriften	0.00	
0.00		0		3170	Repräsentationskosten und Spesen	557.35	
47'505.58		48'900		3520	Zweckverband Sozialdienst	48'683.47	
2'181.50		3'000		3650	Beiträge an private Institutionen (Altersausflüge, Pro Senectute, ELD etc.)	1'417.00	
0.00		4'000		3660	Kosten und Abschreibung Alimentenbevorschussungen	0.00	
	173.20		300	4611	Verwaltungskostenanteil Zusatzleist.zur AHV/IV		287.35
318'215.85	148'922.15	259'300	113'500	6	<b>VERKEHR</b>	271'586.62	98'882.48
285'552.65	148'922.15	230'800	113'500	620	<b>Gemeindestrassen</b>	243'390.27	98'882.48
120'322.65		129'000		3011	Besoldungen / Zulagen (Gemeindearbeiter, Strassenpersonal inkl. Schneeräumung)	120'136.10	
24'553.25		27'000		3030	Sozialleistungen	22'615.85	
1'466.85		1'500		3060	Dienstkleider	1'179.80	
349.70		500		3090	Weiterbildung	0.00	
13'374.90		5'000		3110	Anschaffungen Maschinen, Geräte, Einrichtungen	1'444.50	
8'891.90		12'000		3131	Betriebs- und Verbrauchsmaterial (Treibstoffe, Baumaterial, Signalisationstafeln)	14'564.35	
305.75		200		3133	Nicht beitragsberechtigtes Material (Hausnummern)	0.00	
10'650.00		9'000		3142	Strassenreinigung (Leistungen Dritter)	13'468.85	
2'608.75		3'000		3143	Strassenbeleuchtungen, Heizung Verkehrsspiegel	5'027.25	

## RECHNUNG 2015

Gemeinde Maschwanden

Rechnung 2014		Voranschlag 2015		Laufende Rechnung	Rechnung 2015	
Aufwand	Ertrag	Aufwand	Ertrag	(nach Dienstbereichen)	Aufwand	Ertrag
88'474.25		23'000		3144 Baulicher Strassenunterhalt (Belagsarbeiten, Entwässerung)	49'352.25	
4'723.10		7'000		3150 Unterhalt Maschinen, Geräte, Fahrzeuge, Einrichtungen	3'779.80	
1'020.00		1'000		3170 Spesenentschädigungen (Strassenpersonal)	1'560.80	
5'919.70		8'000		3180 Dienstleistungen Dritter (Transporte, Versicherungen, Steuern, Vermessungen)	6'286.65	
515.00		0		3650 Sanierungsbeiträge an BVK (ab 2014)	-683.68	
2'376.85		4'600		3910 Anteil Sachaufwand Gerbi	4'657.75	2'690.00
	39'215.00		5'000	4360 Rückerstattungen Dritter (Versicherungen, Erwerbsersatz usw.)		4'866.20
	1'881.45		3'000	4510 Rückerstattungen des Kantons (Winterdienst, Trottoirreinigung, Strassenbeleuchtung)		91'326.28
	107'825.70		105'500	4900 Anteil Personalaufwand		
8'200.20	0.00	8'500	0	630 Privatstrassen	8'141.35	0.00
8'200.20		8'500		3650 Beiträge an private Institutionen	8'141.35	
24'463.00	0.00	20'000	0	650 Regionalverkehr	20'055.00	0.00
2'000.00		2'000		3520 Beitrag an Knonau für Postautolinie 230	2'000.00	
22'463.00		18'000		3610 Defizitbeiträge an Verkehrsverbund	18'055.00	
409'390.10	349'895.65	438'302	351'102	7 <b>UMWELT UND RAUMORDNUNG</b>	389'970.76	335'691.18
125'433.70	125'433.70	112'400	112'400	701 <b>Wasserwerk</b>	97'075.25	97'075.25
1'600.00		1'000		3090 Allgemeiner Personalaufwand (Weiterbildung)	0.00	
2'022.10		1'500		3110 Anschaffungen Betriebsmobiliar, Geräte, Maschinen	1'329.00	
2'761.25		4'000		3120 Ankauf Wasser, Energie, Pumpanlage / Reservoir	2'744.70	
2'372.00		4'000		3121 Wasserverbrauch (Oeffentliche Brunnen)	3'072.40	
20.00		200		3130 Betriebs- und Verbrauchsmaterial	19.60	
0.00		500		3140 Unterhalt öffentliche Brunnenanlagen	546.00	

## RECHNUNG 2015

Gemeinde Maschwanden

Rechnung 2014		Voranschlag 2015		Laufende Rechnung (nach Dienstbereichen)		Rechnung 2015	
Aufwand	Ertrag	Aufwand	Ertrag		Aufwand		Ertrag
		3'000		3141	Unterhalt Reservoir / Pumpanlage	1'707.70	
771.45		25'000		3142	Unterhalt Leitungsnetz, Hydranten	14'167.40	
32'275.35		10'000		3180	Allgemeine Verwaltungskosten Trinkwasserproben, Telefon, Porti, Versich., Leitungskataster)	6'613.20	
8'719.35							
		0		3181	Alllastenuntersuchung Bibelos	0.00	
1'279.00		300		3190	Allgemeiner Sachaufwand (Mitgliederbeitrag)	1'497.50	
1'733.95							
		15'500		3520	Verwaltungskosten- beitrag an Knonau (für Wasserlieferung)	15'120.00	
15'120.00							
		0		3650	Sanierungsbeiträge an BVK (ab 2014)	-156.27	
300.45		0		3800	Einlage in Spezialfinanzierungen	7'325.86	
0.00							
19'862.65		13'500		3900	Anteil Personalaufwand	11'240.16	
3'786.00		3'900		3920	Anteil Kapitalzins	3'848.00	
30'810.15		28'000		3930	Anteil Abschreibungen Verwaltungsvermögen	26'000.00	
		2'000		3980	Anteil Pauschalverrechnung (EDV-Anlage, Verwaltungskosten)	2'000.00	
2'000.00							
	89'376.10		92'000	4341	Wasserabgabe an Private und Gewerbe		89'178.30
	24'816.80		0	4360	Rückerstattungen Dritter		20.00
	4'352.00		4'200	4510	Rückerstattungen des Kantons (Subventionen GVZ an Hydrantenunterhalt)		4'352.00
	3'295.30		13'500	4800	Entnahme aus Spezialfinanzierung		0.00
	3'593.50		2'700	4920	Aufteilung Passivzinsen		3'524.95
<b>189'459.15</b>	<b>189'459.15</b>	<b>207'302</b>	<b>207'302</b>	<b>710</b>	<b>Abwasserbeseitigung</b>	<b>204'430.05</b>	<b>204'430.05</b>
		200		3100	Büromaterial, Drucksachen	0.00	
0.00		500		3110	Anschaffungen Maschinen, Geräte und Einrichtungen	0.00	
212.05							
		10'000		3120	Wasser, Energie, Heizmaterial	7'523.45	
7'726.20		1'000		3130	Betriebs- und Verbrauchsmaterial (Werkzeug)	0.00	
0.00							
		10'000		3140	Baulicher Unterhalt	19'279.30	
6'376.25		4'000		3150	Unterhalt Maschinen, Geräte, Einrichtungen	344.30	
335.00							
		51'400		3180	Dienstleistungen Dritter	47'826.35	
34'511.05							

## RECHNUNG 2015

Gemeinde Maschwanden

Rechnung 2014		Voranschlag 2015		Laufende Rechnung		Rechnung 2015	
Aufwand	Ertrag	Aufwand	Ertrag	(nach Dienstbereichen)		Aufwand	Ertrag
		28'100		3520	Betriebskostenbeitrag ARA Obfelden	34'223.95	
21'603.15		1'000		3521	Beitrag Obfelden für Betreuung	0.00	
0.00					Pumpwerk		
		0		3650	Sanierungsbeiträge an BVK (ab 2014)	-78.13	
107.30		0		3800	Einlage in Spezialfinanzierung	0.00	
22'276.20					(Ausgleichskonto 2280.60)		
		10'500		3900	Anteil Personalaufwand	5'620.08	
7'093.80		27'900		3920	Anteil Kapitalzins	28'385.85	
29'058.00		60'702		3930	Anteil Abschreibungen	59'304.90	
58'160.15					Verwaltungsvermögen		
		2'000		3980	Anteil Pauschalverrechnung	2'000.00	
2'000.00					(EDV-Anlage, Verwaltungskosten)		
	174'446.60		188'000	4341	Klärgebühren an Private, Gewerbe und Dritte		171'192.40
			0	4360	Rückerstattungen Dritter		36.40
	2'123.15		6'502	4800	Aufwandüberschuss aus		19'848.53
	0.00				Spezialfinanzierung (Laufende Rechnung)		
			12'800	4920	Aufteilung Passivzinsen		13'352.72
	12'889.40						
		31'400	31'400	720	<b>Abfallbeseitigung</b>	34'185.88	34'185.88
35'002.80	35'002.80						
		100		3100	Büromaterial, Drucksachen,	81.00	
108.00					Publikationen		
		500		3110	Anschaffung von Maschinen, Geräten,	0.00	
0.00					Einrichtungen		
		200		3130	Betriebs- und Verbrauchsmaterial	0.00	
0.00					(Unterhalt)		
		19'100		3183	Diverse Abfahren	26'177.45	
23'813.30		0		3650	Sanierungsbeiträge an BVK (ab 2014)	-97.67	
150.20		10'500		3900	Anteil Personalaufwand	7'025.10	
9'931.30		1'000		3980	Anteil Pauschalverrechnung	1'000.00	
1'000.00					(EDV-Anlage, Verwaltungskosten)		
	20'182.50		20'000	4340	Erträge (Kehrichtgrundgebühr)		20'101.25
	1'220.15		1'500	4349	Vorgezogene Entsorgungsgebühr für Altglas		1'281.90
			3'500	4350	Verkaufserlöse		3'471.55
	3'646.85		0	4360	Rückerstattungen Dritter (Holz hacken)		0.00
	500.00		5'400	4800	Entnahme aus Spezialfinanzierung		8'261.50
	8'212.80						

## RECHNUNG 2015

Gemeinde Maschwanden

Rechnung 2014		Voranschlag 2015		Laufende Rechnung (nach Dienstbereichen)		Rechnung 2015	
Aufwand	Ertrag	Aufwand	Ertrag		Aufwand		Ertrag
	1'240.50		1'000	4920	Aufteilung Passivzinsen		1'069.68
<b>25'865.70</b>	<b>0.00</b>	<b>22'200</b>	<b>0</b>	<b>740</b>	<b>Friedhof und Bestattung</b>	<b>15'436.23</b>	<b>0.00</b>
0.40		0		3030	Sozialleistungen	0.40	
937.30		500		3100	Drucksachen, Publikationen	557.90	
3'788.00		3'000		3130	Betriebs- und Verbrauchsmaterial (Särge, Urnen, Grabnummern, Pflanzen, Gärtner)	3'657.85	
3'583.80		2'500		3140	Baulicher Unterhalt, Friedhofanlage	333.55	
0.00		100		3150	Unterhalt Maschinen, Geräte, Einrichtungen	0.00	
0.00		100		3170	Repräsentationskosten und Spesen	0.00	
4'594.20		4'000		3180	Dienstleistungen Dritter (Leichenschau, Transporte, Kremationen, Graböffnung)	3'959.10	
193.15		0		3650	Sanierungsbeiträge an BVK (ab 2014)	-97.67	
12'768.85		12'000		3900	Anteil Personalaufwand	7'025.10	
	0.00		0	4360	Rückerstattungen Dritter (Bestattungsauslagen für Auswärtige)		0.00
<b>3'607.75</b>	<b>0.00</b>	<b>3'500</b>	<b>0</b>	<b>750</b>	<b>Gewässerunterhalt und -verbauung</b>	<b>60.20</b>	<b>0.00</b>
3'607.75		3'500		3140	Gewässerunterhalt (Bach- und Uferverbauungen)	60.20	
<b>11'192.55</b>	<b>0.00</b>	<b>25'400</b>	<b>0</b>	<b>770</b>	<b>Naturschutz</b>	<b>13'820.95</b>	<b>0.00</b>
1'777.20		3'000		3000	Entschädigungen, Tag- und Sitzungsgelder	3'254.70	
20.35		0		3030	Sozialleistungen	50.25	
0.00		500		3100	Drucksachen, Publikationen	0.00	
4'800.00		12'000		3180	Dienstleistungen Dritter (LEK-Projekt)	5'048.25	
4'595.00		9'900		3650	Beiträge an Private und Institutionen	5'467.75	

## RECHNUNG 2015

Rechnung 2014		Voranschlag 2015		Laufende Rechnung (nach Dienstbereichen)		Rechnung 2015	
Aufwand	Ertrag	Aufwand	Ertrag		Aufwand	Ertrag	
6'929.50	0.00	8'500	0	780	Übriger Umweltschutz	8'556.05	0.00
1'458.00		1'500		3110	Anschaffung Geräte und Einrichtungen	0.00	
448.95		1'000		3150	Unterhalt Geräte und Einrichtungen	1'326.00	
5'022.55		6'000		3180	Kadaververnichtung	7'230.05	
11'898.95	0.00	27'600	0	790	Raumordnung	16'406.15	0.00
8'116.75		10'000		3180	Dienstleistungen Dritter (Planungs-Projektie- rungsausgaben, Bauberatungen)	5'888.50	
0.00		7'000		3181	Überarbeitung BZO	0.00	
0.00		7'000		3182	Überarbeitung Inventar schutzwürdiger Bauten	7'296.20	
100.00		0		3190	Allgemeiner Sachaufwand (Mitgliederbeiträge Verbände)	100.00	
3'682.20		3'600		3640	Beiträge an die Regionalplanung ZPK	3'121.45	
32'760.25	66'014.65	43'000	15'000	8	<b>VOLKSWIRTSCHAFT</b>	33'464.55	51'883.55
1'871.25	706.60	2'900	500	800	<b>Landwirtschaft</b>	2'810.55	490.45
1'708.75		2'500		3010	Besoldungen Leiter Ackerbaustelle, Feuerbrandabgeord.	2'548.75	
162.50		200		3030	Sozialleistungen	261.80	
0.00		200		3170	Spesenentschädigungen	0.00	
	706.60		500	4610	Staatsbeiträge		490.45
18'297.00	0.00	18'500	0	810	<b>Forstwesen</b>	18'062.00	0.00
18'297.00		18'500		3620	Beitrag an Verband Forstrevier	18'062.00	
0.00	515.00	0	500	820	<b>Jagd und Fischerei</b>	0.00	515.00
	515.00		500	4410	Jagdpachtzins (Aufwand und Ertrag)		515.00



## RECHNUNG 2015

Gemeinde Maschwanden

Rechnung 2014		Voranschlag 2015		Laufende Rechnung (nach Dienstbereichen)		Rechnung 2015	
Aufwand	Ertrag	Aufwand	Ertrag		Aufwand		Ertrag
11'992.00	51'368.05	12'000	0	840	Industrie, Gewerbe, Handel	11'992.00	37'721.10
1'992.00		2'000		3620	Beiträge an Standortförderung Knonaueramt	1'992.00	
10'000.00	51'368.05	10'000	0	3651	Beitrag an Dorfladen Volg	10'000.00	37'721.10
				4490	Gewinnbeteiligung der ZKB		
0.00	13'425.00	0	14'000	860	Energieversorgung	0.00	13'157.00
	13'425.00		14'000	4610	Ausgleichsvergütung EKZ		13'157.00
600.00	0.00	9'600	0	869	Energie Uebrigtes	600.00	0.00
0.00		2'000		3000	Entschädigungen, Tag- und Sitzungsgeld	0.00	
0.00		5'000		3180	Gutachten, Planungen, Honorare, Expertisen	0.00	
600.00		600		3181	Allgemeiner Sachaufwand (Mitgliederbeiträge)	600.00	
0.00		2'000		3182	Projekte und Anlässe Energie	0.00	
2'029'534.26	3'039'570.05	1'409'302	2'792'164	9	FINANZEN UND STEUERN	1'632'816.58	2'933'103.26
6'395.40	848'363.80	10'800	615'700	900	Gemeindesteuern	21'096.50	714'300.30
2'298.05		3'700		3290	Steuerskonti, Zinsausgaben auf ordentlichen Gemeindesteuern und Grundsteuern	2'883.15	
1'748.20		3'700		3300	Abschreibungen und Erlasse von Steuern	15'653.80	
1'029.15		2'000		3510	Steuerbezugskosten, Quellensteuern, Steuerausscheidungen, Bezugskosten, Handänderungssteuern	1'239.55	
1'320.00		1'400		3515	Anteil Hundeabgabe an den Kanton	1'320.00	546'491.15
	602'104.85		487'600	4000	Ordentliche Steuern Rechnungsjahr		87'255.55
	64'518.25		38'400	4002	Ordentliche Steuern frühere Jahre		12'884.95
	12'979.40		13'000	4003	Personalsteuern		4'036.40
	3'866.00		6'100	4004	Quellensteuern		-24'770.40
	-9'013.10		-9'400	4007	Passive Steuerausscheidungen (Ertragsminderungen)		

Rechnung 2014		Voranschlag 2015		Laufende Rechnung (nach Dienstbereichen)		Rechnung 2015	
Aufwand	Ertrag	Aufwand	Ertrag		Aufwand	Ertrag	
	-79.50		0	4008	Pauschale Steueranrechnung (Ertragsminderung)		-120.00
	0.00		0	4009	Nach- und Strafsteuern		1'312.55
	103'895.00		15'000	4030	Grundstückgewinnsteuern		13'597.50
	7'015.00		7'000	4062	Hundeabgaben		6'600.00
	4'057.05		3'000	4210	Zinseinnahmen auf ordentlichen Gemeindesteuern und Grundsteuern		3'268.70
	59'020.85		55'000	4510	Rückerstattungen des Kantons (Bezugsent. Staatssteuern und Quellensteuern, Scanning Beitrag STE)		63'743.90
<b>1'462'169.13</b>	<b>2'017'808.00</b>	<b>940'600</b>	<b>1'924'815</b>	<b>920</b>	<b>Finanzausgleich</b>	<b>1'145'717.52</b>	<b>1'924'815.00</b>
455'900.00		0		3440	Rückerstattung Steuerfuss- bzw. Übergangsausgleichsbeiträge (Kürzung)	226'500.00	
797'437.00		940'600		3520	Finanzausgleichsanteile an Schulgemeinden	919'217.52	
208'832.13		0		3620	Beiträge an Primarschulgemeinde (Ausgleich Jahresrechnung)	0.00	
	455'900.00		520'400	4440	Beiträge an Pol. Gemeinden für Steuerfuss- bzw. Übergangsausgleich (Zuschüsse)		520'400.00
	120'653.00		134'736	4441	Demografischer Sonderlastenausgleich für Pol. Gemeinden		134'736.00
	139'309.00		0	4442	Geographisch-topographische Sonderlastenausgleichsbeiträge		0.00
	1'301'946.00		1'269'679	4450	Beiträge an Gemeinden für Steuerkraftausgleich (Zuschüsse)		1'269'679.00
<b>0.00</b>	<b>271.30</b>	<b>0</b>	<b>200</b>	<b>930</b>	<b>Einnahmenanteile</b>	<b>0.00</b>	<b>351.00</b>
	271.30		200	4490	Anteil CO2-Abgabe		351.00
<b>70'817.39</b>	<b>50'909.65</b>	<b>70'500</b>	<b>51'000</b>	<b>940</b>	<b>Kapitaldienst</b>	<b>70'921.81</b>	<b>48'804.00</b>
881.49		1'000		3180	Bank- und Postcheckgebühren	761.96	
52'212.50		53'000		3220	Zinsen auf langfristige Schulden (Darlehen, Hypotheken)	52'212.50	
17'723.40		16'500		3920	Anteil Passivzinsen	17'947.35	

## RECHNUNG 2015

Rechnung 2014		Voranschlag 2015		Laufende Rechnung (nach Dienstbereichen)		Rechnung 2015	
Aufwand	Ertrag	Aufwand	Ertrag		Aufwand	Ertrag	
	1'620.55		3'000	4200	Bankkontokorrentzinsen		125.05
	304.15		0	4211	Zinsen auf Festgeldern und Depotguthaben		304.15
	48'984.95		48'000	4920	Aufteilung Kapitalzinsen		48'374.80
<b>0.00</b>	<b>21'561.15</b>	<b>0</b>	<b>101'747</b>	<b>941</b>	<b>Buchgewinne und Buchverluste</b>	<b>0.00</b>	<b>149'451.21</b>
	21'561.15		101'747	4240	Buchgewinne		149'451.21
<b>16'171.75</b>	<b>11'685.85</b>	<b>16'700</b>	<b>10'000</b>	<b>942</b>	<b>Grundeigentum Finanzvermögen</b>	<b>16'171.75</b>	<b>10'076.85</b>
30.80		500		3140	Unterhalt Gemeindeligenschaften im Finanzvermögen	30.80	
16'140.95		16'200		3920	Anteil Kapitalzinsen	16'140.95	
	9'561.85		10'000	4233	Pachtzinsen (Agir und Diverse)		9'616.85
	2'124.00		0	4360	Rückerstattungen / Diverses		460.00
<b>473'980.59</b>	<b>88'970.30</b>	<b>370'702</b>	<b>88'702</b>	<b>990</b>	<b>Abschreibungen</b>	<b>378'909.00</b>	<b>85'304.90</b>
67.00		0		3300	Abschreibungen auf dem Finanzvermögen (Debitorenverluste)	0.00	
473'913.59		370'702		3310	Ordentliche Abschreibungen auf dem Verwaltungsvermögen	378'909.00	
	88'970.30		88'702	4933	Aufteilung Abschreibungen auf dem Verwaltungsvermögen		85'304.90
<b>3'979'521.28</b>		<b>3'660'904</b>			<b>Total Aufwand</b>	<b>3'735'216.56</b>	
	<b>4'045'151.49</b>		<b>3'762'666</b>		<b>Total Ertrag</b>		<b>3'884'726.64</b>
<b>65'630.21</b>		<b>101'762</b>			<b>Ertragsüberschuss</b>	<b>149'510.08</b>	

## 5. Zusammenzug nach Sachgruppen

Gemeinde Maschwanden

RECHNUNG 2014		VORANSCHLAG 2015		Investitionsrechnung	Ausgaben	RECHNUNG 2015
Ausgaben	Einnahmen	Ausgaben	Einnahmen			Einnahmen
				<b>Investitionen im Verwaltungsvermögen</b>		
				<b>5 AUSGABEN</b>		
		200'000		50 Sachgüter	179'727.70	
1'646'853.45		461'244		52 Darlehen und Beteiligungen	522'683.04	
0.00		50'000		56 Investitionsbeiträge	20'046.90	
185'112.49		0		58 Übrige zu aktivierende Ausgaben	0.00	
7'557.25						
<b>1'839'523.19</b>	<b>0.00</b>	<b>711'244</b>	<b>0</b>	<b>Total Ausgaben</b>	<b>722'457.64</b>	<b>0.00</b>
				<b>6 EINNAHMEN</b>		
	0.00		542'000	60 Abgang von Sachgütern		541'000.00
	0.00		0	61 Nutzungsabgaben und Vorteilsentgelte		18'948.60
	79'902.60		111'000	66 Beiträge mit Zweckbindung		178'000.00
<b>0.00</b>	<b>79'902.60</b>	<b>0</b>	<b>653'000</b>	<b>Total Einnahmen</b>	<b>0.00</b>	<b>737'948.60</b>

## 5. Zusammenzug nach Sachgruppen

Gemeinde Maschwanden

RECHNUNG 2014		VORANSCHLAG 2015		Investitionsrechnung	RECHNUNG 2015	
Ausgaben	Einnahmen	Ausgaben	Einnahmen		Ausgaben	Einnahmen
				<b>Investitionen im Verwaltungsvermögen</b>		
1'839'523.19		711'244		Total Investitionsausgaben	722'457.64	
	79'902.60		653'000	Total Investitionseinnahmen		737'948.60
	1'759'620.59		58'244	Nettoinvestitionen	15'490.96	0.00
0.00		0		Einnahmenüberschuss		
<b>1'839'523.19</b>	<b>1'839'523.19</b>	<b>711'244</b>	<b>711'244</b>	<b>Total</b>	<b>737'948.60</b>	<b>737'948.60</b>
				<b>Investitionen im Finanzvermögen</b>		
				7 Ausgaben für Sachwertanlagen		
1'038.85		542'000		70 Erwerb, Veränderung von Grundeigentum	541'000.00	
21'561.15		101'747		79 Buchgewinne (7920)	149'451.21	
				8 Einnahmen für Sachwertanlagen		
	22'600.00		643'747	80 Verkauf, Veränderung von Grundeigentum		690'451.21
			643'747	<b>Total</b>	<b>690'451.21</b>	<b>690'451.21</b>
<b>22'600.00</b>	<b>22'600.00</b>	<b>643'747</b>	<b>643'747</b>	Nettoveränderungen bei den Sachwertanlagen		
				<b>Total</b>	<b>690'451.21</b>	<b>690'451.21</b>
<b>22'600.00</b>	<b>22'600.00</b>	<b>643'747</b>	<b>643'747</b>			

## 6. Einzelkonten nach Aufgaben gegliedert 2015

Gemeinde Maschwanden

Rechnung 2014		Voranschlag 2015		Investitionen im Verwaltungsvermögen		Rechnung 2015	
Ausgaben	Einnahmen	Ausgaben	Einnahmen			Einnahmen	
0.00	0.00	50'000	0	0	BEHÖRDEN UND ALLGEMEINE VERWALTUNG	0.00	0.00
0.00	0.00	50'000	0	090	Verwaltungs- liegenschaften	0.00	0.00
0.00		50'000		5034	Heizungersatz (Alterswhg oder Gdehaus)	0.00	
7'557.25	16'243.60	0	0	1	RECHTSSCHUTZ UND SICHERHEIT	0.00	0.00
7'557.25	16'243.60	0	0	100	Rechtspflege	0.00	0.00
7'557.25		0		5810	Vermessung Los 4 (2010-2013)	0.00	0.00
	7'066.10		0	6600	Bundesbeiträge		0.00
	9'177.50		0	6610	Staatsbeiträge		0.00
1'451'852.55	55'282.45	50'000	111'000	3	KULTUR UND FREIZEIT	174'604.10	178'000.00
1'451'852.55	55'282.45	50'000	111'000	340	Sport / Schwimmbad	174'604.10	178'000.00
1'451'852.55		0		5035	Sanierung Schwimmbad	130'561.00	
0.00		50'000		5060	Anschaffung Reinigungsroboter	44'043.10	
	6'357.60		111'000	6610	Staatsbeiträge und Beiträge öffentliche Hand (Gde, Swisslos, ...)		178'000.00
	48'924.85		0	6690	Allgemeine Beiträge an Schwimmbad-Umbau		0.00
185'112.49	8'376.55	461'244	542'000	4	GESUNDHEIT	522'683.04	541'000.00
104'964.23	8'376.55	461'244	542'000	400	Spitäler	522'683.04	541'000.00
0.00		461'244		5220	Beteiligung am Spital Affoltern	522'683.04	
104'964.23		0		5620	Baul. Investitionen Spital Affoltern a.A. (gemäss Investitionsprogramm)	0.00	

## 6. Einzelkonten nach Aufgaben gegliedert 2015

Gemeinde Maschwanden

Rechnung 2014		Voranschlag 2015		Investitionen im Verwaltungsvermögen		Rechnung 2015	
Ausgaben	Einnahmen	Ausgaben	Einnahmen			Ausgaben	Einnahmen
	0.00		542'000	6090	Sachgüter Spital Affoltern (Umwandlung)		541'000.00
	8'376.55		0	6620	Investitionsbeiträge Akutspital		0.00
<b>78'478.65</b>	<b>0.00</b>	<b>0</b>	<b>0</b>	<b>410</b>	<b>Kranken- und Pflegeheime</b>	<b>0.00</b>	<b>0.00</b>
78'478.65		0		5620	Investitionsbeiträge Langzeitpflege Spital Affoltern	0.00	
<b>1'669.61</b>	<b>0.00</b>	<b>0</b>	<b>0</b>	<b>490</b>	<b>Gesundheitswesen Übriges</b>	<b>0.00</b>	<b>0.00</b>
1'669.61		0		5620	Investitionsbeiträge Rettungsdienst Bezirk Affoltern	0.00	
<b>135'323.60</b>	<b>0.00</b>	<b>50'000</b>	<b>0</b>	<b>6</b>	<b>VERKEHR</b>	<b>0.00</b>	<b>0.00</b>
<b>135'323.60</b>	<b>0.00</b>	<b>50'000</b>	<b>0</b>	<b>620</b>	<b>Gemeindestrassen</b>	<b>0.00</b>	<b>0.00</b>
135'323.60		0		5010.02	Sanierung Parkplatz Badi	0.00	
0.00		50'000		5010.05	Unterhalt nach Gutachten September 2013	0.00	
<b>59'677.30</b>	<b>0.00</b>	<b>100'000</b>	<b>0</b>	<b>7</b>	<b>UMWELT UND RAUMORDNUNG</b>	<b>25'170.50</b>	<b>18'948.60</b>
<b>33'810.15</b>	<b>0.00</b>	<b>20'000</b>	<b>0</b>	<b>701</b>	<b>Wasserwerk</b>	<b>0.00</b>	<b>0.00</b>
0.00		20'000		5011.03	Sanierung Wasserleitung	0.00	
33'810.15		0		5060.04	Sanierung/Ersatz Steuerung Pumpwerk	0.00	
<b>25'867.15</b>	<b>0.00</b>	<b>80'000</b>	<b>0</b>	<b>710</b>	<b>Abwasserbeseitigung</b>	<b>25'170.50</b>	<b>18'948.60</b>
25'867.15		30'000		5012.02	Sanierung Abwasserleitungen	5'123.60	
0.00		50'000		5620	Investitionsbeiträge Gemeinden	20'046.90	
	<b>0.00</b>		<b>0</b>	<b>6110</b>	<b>Mehrwertsbeiträge Kanalisation</b>		<b>18'948.60</b>

## 6. Einzelkonten nach Aufgaben gegliedert 2015

Gemeinde Maschwanden

Ausgaben	Rechnung 2014		Voranschlag 2015		Investitionen im Verwaltungsvermögen	Ausgaben	Rechnung 2015	
	Ausgaben	Einnahmen	Ausgaben	Einnahmen			Einnahmen	Ausgaben
79'902.60	1'839'523.19		653'000	711'244	9	FINANZEN	737'948.60	722'457.64
79'902.60	1'839'523.19		653'000	711'244	999	Abschluss	737'948.60	722'457.64
79'902.60			653'000		5900	Passivierte Einnahmen	737'948.60	
	1'839'523.19			711'244	6900	Aktiviert Ausgaben		722'457.64



## 6. Einzelkonten nach Aufgaben gegliedert 2015

Zuwachs	Rechnung 2014 Abgang	Zuwachs	Voranschlag 2015 Abgang		Investitionen im Finanzvermögen	Zuwachs	Rechnung 2015 Abgang
22'600.00	22'600.00	643'747	643'747	9	FINANZEN UND STEUERN	690'451.21	690'451.21
22'600.00	22'600.00	643'747	643'747	942	Grundeigentum Finanzvermögen	690'451.21	690'451.21
0.00		542'000		7040	Grundeigentumsanteile Spital Affoltern	541'000.00	
1'038.85		0		7090	Erwerbs- und Verkaufsnebenkosten (Uebernahme Grundsteuern, Notariatsgebühren, etc.)	0.00	
21'561.15		101'747		7920	Buchgewinne z.G. Laufende Rechnung	149'451.21	
	22'600.00		0	8010	Nichtüberbaute Liegenschaften		0.00
	0.00		643'747	8040	Grundeigentumsanteile Spital Affoltern		690'451.21

Bestand am 31.12.2014			Bestand am 31.12.2015	Veränderungen	
				Zuwachs	Abgang
	1	<b>AKTIVEN</b>			
796'719.65	100	Flüssige Mittel	1'362'691.27	565'971.62	
269'700.81	101	Guthaben	114'204.11		155'496.70
833'532.55	102	Anlagen	828'947.75		4'584.80
90'002.24	103	Transitorische Aktiven	21'835.95		68'166.29
<b>1'989'955.25</b>		<b>Total</b>	<b>2'327'679.08</b>	<b>565'971.62</b>	<b>228'247.79</b>
4'020'086.00	114	Sachgüter	3'654'259.00		365'827.00
	115	Darlehen und Beteiligungen	522'683.04	522'683.04	
891'136.00	116	Investitionsbeiträge	344'698.00		546'438.00
32'483.00	117	Übrige aktivierte Ausgaben	27'665.00		4'818.00
<b>4'943'705.00</b>		<b>Total</b>	<b>4'549'305.04</b>	<b>522'683.04</b>	<b>917'083.00</b>
<b>6'933'660.25</b>		<b>Gesamtaktiven</b>	<b>6'876'984.12</b>	<b>1'088'654.66</b>	<b>1'145'330.79</b>

Bestand am 31.12.2014			Bestand am 31.12.2015	Veränderungen	
				Zuwachs	Abgang
	<b>2</b>	<b>PASSIVEN</b>			
548'345.35	200	Laufende Verpflichtungen	830'310.83	281'965.48	
2'667'768.17	202	Langfristige Schulden	2'500'000.00		167'768.17
38'138.85	203	Verpflichtungen für Sonderrechnungen	36'730.30		1'408.55
502'649.40	204	Rückstellungen	245'249.40		257'400.00
98'834.90	205	Transitorische Passiven	56'414.35		42'420.55
<b>3'855'736.67</b>		<b>Total</b>	<b>3'668'704.88</b>	<b>281'965.48</b>	<b>468'997.27</b>
-1'716.75	217	Verschiedene Steuern und Abgaben	-4'496.25		2'779.50
-16'721.95	218	Übrige Verrechnungskonten	-12'312.70	4'409.25	
<b>-18'438.70</b>		<b>Total</b>	<b>-16'808.95</b>	<b>4'409.25</b>	<b>2'779.50</b>
909'817.80	228	Verpflichtungen für Spezialfinanzierungen	889'033.63		20'784.17
<b>909'817.80</b>		<b>Total</b>	<b>889'033.63</b>		<b>20'784.17</b>
2'186'544.48	239	Eigenkapital	2'336'054.56	149'510.08	
<b>2'186'544.48</b>		<b>Total</b>	<b>2'336'054.56</b>	<b>149'510.08</b>	
<b>6'933'660.25</b>		<b>Gesamtpassiven</b>	<b>6'876'984.12</b>	<b>435'884.81</b>	<b>492'560.94</b>

## 8. Bestandesrechnung - Einzelkonti 2015

Gemeinde Maschwanden

Bestand am 01.01.2015			Bestand am 31.12.2015	Veränderungen	
				Zuwachs	Abgang
			6'876'984.12		56'676.13
6'933'660.25	1	AKTIVEN			
			2'327'679.08	337'723.83	
1'989'955.25	10	Finanzvermögen			
			3'748.40		1'696.00
5'444.40	1000.01	Kasse	0.00		213.30
213.30	1000.02	Portemonnaie MZG Gerbi (bei Abwart)			
683'310.69	1001.01	Postcheck Nr. 80-37974-8	1'188'611.26	505'300.57	
107'751.26	1002.01	Zürcher Kantonalbank, Affoltern a/A KK 1121-0469.003	170'331.61	62'580.35	
			0.00		32'036.92
32'036.92	1011.01	Kontokorrente Spital Affoltern, Nicht realisierte Buchgewinne Liegenschaften FV			
			0.00		21'871.50
21'871.50	1011.02	Kontokorrent Spital Affoltern, Laufende + Investitions-Rechnung			
			6'623.71	3'213.47	
3'410.24	1011.04	Kontokorrent Sozialdienst Bezirk Affoltern	0.00		57'923.40
57'923.40	1012	Steuerrestanzen	0.00	7.70	
-7.70	1012.10	Restanzen Steuern 2010	345.25	308.60	
36.65	1012.11	Restanzen Steuern 2011	538.60		14'534.45
15'073.05	1012.12	Restanzen Steuern 2012	9'734.35		2'795.10
12'529.45	1012.13	Restanzen Steuern 2013	-3'497.25		3'497.25
0.00	1012.14	Restanzen Steuern 2014	5'394.80	5'394.80	
0.00	1012.15	Restanzen Steuern 2015	56'228.60	34'154.20	
22'074.40	1014.01	Restanzen Bundes-, Staats- und Gemeindebeiträge	2.40		564.80
567.20	1015.01	Restanzen Verrechnungssteuern	96.40		24'747.05
24'843.45	1015.02	Restanzen Laufende Rechnung	3'562.05	1'757.25	
1'804.80	1015.05	Restanzen Gebühren	35'207.70		42'329.75
77'537.45	1015.09	Debitoren	-32.50		32.50
0.00	1019	Übrige Debitoren	35'596.15		55.60
35'651.75	1020.01	Anlagesparkonto 2000 Dorfmuseum (ZKB 3421-1.064753.3)			
			78.25		119.90
198.15	1020.02	Grabfonds Binder/ZKB 3521-8.175519.1	1'131.20		56.35
1'187.55	1020.03	Grabfonds Geschw. Burkart/ZKB 3521-7.804056.4	1'134.15		1'352.95
2'487.10	1020.04	Sparkonto Zuwendung Gemischter Chor/ZKB 3500-4.040230.6	15'000.00		
15'000.00	1022.02	Darlehen an Verein Spitex Knonaueramt	0.00		3'000.00
3'000.00	1022.03	Darlehen an Pfadi Säuliamt (Erweiterung Pfadiheim)	776'008.00		
776'008.00	1023.01	Nichtüberbaute Liegenschaften	21'835.95		68'166.29
90'002.24	1030.01	Transitorische Aktiven			

Bestand am 01.01.2015			Bestand am 31.12.2015	Veränderungen	
				Zuwachs	Abgang
<b>4'943'705.00</b>	<b>11</b>	<b>Verwaltungsvermögen</b>	<b>4'549'305.04</b>		<b>394'399.96</b>
571'000.00	1141.01	Tiefbauten Gemeindebetriebe	513'000.00		58'000.00
122'000.00	1141.51	Tiefbauten Wasserwerk	109'000.00		13'000.00
1'020'086.00	1141.61	Tiefbauten Abwasserbeseitigung	973'259.00		46'827.00
2'219'000.00	1143.01	Hochbauten	1'954'000.00		265'000.00
25'000.00	1146.02	Mobilien Allgemein	55'000.00	30'000.00	
63'000.00	1146.03	Mobilien Wasserwerk	50'000.00		13'000.00
0.00	1152.01	Beteiligung am Eigenkapital des Zweckverbands Spital Affoltern	522'683.04	522'683.04	
406'000.00	1162.01	Investitionsbeiträge Gemeinden	9'000.00		397'000.00
145'000.00	1162.02	Investitionsbeiträge Spital: Umwandlung Staatsbeiträge	0.00		145'000.00
235'136.00	1162.61	Investitionsbeiträge Abwasser Gemeinden	237'698.00	2'562.00	
105'000.00	1165.61	Investitionsbeiträge Abwasser Private	98'000.00		7'000.00
28'000.00	1171.01	Planungsausgaben	25'000.00		3'000.00
4'483.00	1171.05	Planungsausgaben Abwasserbeseitigung	2'665.00		1'818.00
<b>6'933'660.25</b>	<b>2</b>	<b>PASSIVEN</b>	<b>6'876'984.12</b>		<b>56'676.13</b>
<b>3'855'736.67</b>	<b>20</b>	<b>Fremdkapital</b>	<b>3'668'704.88</b>		<b>187'031.79</b>
3'589.90	2000.07	Lohn Sammelkonto	3'853.85	263.95	
541'809.75	2000.08	Kredi Sammelkonto	608'752.53	66'942.78	
1'560.00	2000.13	Baumprojekt Vernetzung; div. Baumunterhalt	3'300.00	1'740.00	
198.15	2001.02	Grabfonds Binder	78.25		119.90
1'187.55	2001.03	Grabfonds Burkart	1'131.20		56.35
0.00	2001.10	Depot Grundstückgewinnsteuern	213'195.00	213'195.00	
1'000'000.00	2021.04	Festdarlehen ZKB 30.07.2012-29.07.2022 1.17%	1'000'000.00		
1'500'000.00	2021.05	Darlehen Postfinance 02.09.09 - 01.09.19	1'500'000.00		
167'768.17	2029.01	Schulden bei Umwandlung Staatsbeiträge Spital Affoltern	0.00		167'768.17
35'651.75	2033.01	Spenden für Einrichtungen Dorfmuseum	35'596.15		55.60
2'487.10	2033.04	Zuwendungen Gemischter Chor	1'134.15		1'352.95
469'400.00	2040.01	Rückstellungen der Laufenden Rechnung	226'500.00		242'900.00
33'249.40	2040.02	Rückstellung Sanierungsbeiträge BVK	18'749.40		14'500.00
98'834.90	2050.01	Transitorische Passiven (auf neues Jahr)	56'414.35		42'420.55

## 8. Bestandesrechnung - Einzelkonti 2015

Gemeinde Maschwanden

Bestand am 01.01.2015			Bestand am 31.12.2015	Veränderungen	
				Zuwachs	Abgang
<b>-18'438.70</b>	<b>21</b>	<b>Verrechnungen</b>	<b>-16'808.95</b>	<b>1'629.75</b>	
-1'716.75	2175.01	Wasser-, Kehrrechtgrund- und Klärgebühren	-4'496.25		2'779.50
-21'220.20	2180	Baudepositen	-17'333.50	3'886.70	
4'498.25	2189	Übrige Verrechnungskonten	5'020.80	522.55	
<b>909'817.80</b>	<b>22</b>	<b>Spezialfinanzierungen</b>	<b>889'033.63</b>		<b>20'784.17</b>
169'468.85	2280.50	Ausgleichskonto Wasserwerk (Laufende Rechnung)	176'794.71	7'325.86	
641'957.80	2280.60	Ausgleichskonto Abwasserbeseitigung (Laufende- und Investitionsrechnung)	622'109.27		19'848.53
51'427.15	2280.70	Ausgleichskonto Kehrrechtgrundgebühr (Laufende Rechnung)	43'165.65		8'261.50
46'964.00	2281.01	Ersatzabgaben für Schutzraumbauten	46'964.00		
<b>2'186'544.48</b>	<b>23</b>	<b>Eigenkapital</b>	<b>2'336'054.56</b>	<b>149'510.08</b>	
2'186'544.48	2390.01	Eigenkapital	2'336'054.56	149'510.08	
<b>6'933'660.25</b>		<b>Gesamtaktiven</b>	<b>6'876'984.12</b>		<b>56'676.13</b>
<b>6'933'660.25</b>		<b>Gesamtpassiven</b>	<b>6'876'984.12</b>		<b>56'676.13</b>

9. Bestandesrechnung 2015 Einzelheiten zu Vermögenswerten

Kontogruppe 101 Guthaben einschliesslich Restanzen  
 Kontogruppe 102 Anlagen ohne Sachwertanlagen/Konten 1023 - 1039

Einzelheiten zu den Vermögenswerten, sofern sie nicht direkt aus der Bilanz ersichtlich sind.

Bezeichnung	Zinsfuss			Bestand Ende Vorjahr	Veränderungen im Rechnungsjahr	Bestand Ende Rechnungsjahr
	Verfall	%	Zinstermin			
<b>101 Guthaben / Restanzen</b>						
1014.01 <u>Restanzen Bundes-, Staats- und Gemeindebeiträge</u>				5'955.00	-5'955.00	0.00
Beleg 2015 281 Staatsbeitrag Zusatzleistungen 2014				1'078.00	-1'078.00	0.00
Beleg 2015 1637 Staatsbeitrag wirt. Hilfe 2014				15'041.40	-15'041.40	0.00
Beleg 2015 884 Bundes-+Staatsbeitrag KVG 2014				0.00	28'737.25	28'737.25
Beleg 2015 1811 Bundes-+Staatsbeitrag KVG 2015				0.00	4'302.75	4'302.75
Beleg 2015 1817 Staatsbeitrag wirt. Hilfe 2015				0.00	7'013.00	7'013.00
Beleg 2015 1673 Staatsbeitrag Zusatzleistungen 2015				0.00	16'175.60	16'175.60
Beleg 2015 1816 Staatsbeitrag vorläufig Aufgenommene						
				<b>22'074.40</b>	<b>34'154.20</b>	<b>56'228.60</b>
1014.02 <u>Restanzen von Zweckverbänden (Guthaben)</u>				0.00	0.00	0.00
				<b>0.00</b>	<b>0.00</b>	<b>0.00</b>

## 9. Bestandesrechnung 2015 Einzelheiten zu Vermögenswerten

Kontogruppe 101 Guthaben einschliesslich Restanzen					Einzelheiten zu den Vermögenswerten, sofern sie nicht direkt aus der Bilanz ersichtlich sind.					
Kontogruppe 102 Anlagen ohne Sachwertanlagen/Konten 1023 - 1039										
Bezeichnung					Zinsfuss			Bestand	Veränderungen im	Bestand Ende
					Verfall	%	Zinstermin	Ende Vorjahr	Rechnungsjahr	Rechnungsjahr
1015.02	<u>Restanzen Laufende Rechnung</u>									
Beleg 2015	107	SVA Zürich: Def. Jahresrechnung 2014						2'394.75	-2'394.75	0.00
Beleg 2015	177	EKZ: Stromgutschrift Schwimmbad						385.90	-385.90	0.00
Beleg 2015	277	Mumenthalre U.: Anmeldung						20.00	-20.00	0.00
Beleg 2015	366	Eidg. Finanzverw.: MwSt.-Abrechn.4. Q. Schwimmbad						21'755.65	-21'755.65	0.00
Beleg 2015	366	Eidg. Finanzverw.: MwSt.-Abrechn.4. Q. Wasser						287.15	-287.15	0.00
Beleg 2015	1822	Eidg. MwSt. MwSt-Abrechn. 4. Q. 2015 Schwimmbad						0.00	96.40	96.40
								<b>24'843.45</b>	<b>-24'747.05</b>	<b>96.40</b>
1015.05	<u>Restanzen Wasserzins</u>									
Beleg 2015	div.	Restanzen Gebühren 2014						1'804.80	-1'804.80	0.00
Beleg 2015	1760	Restanzen offene Gebühren 2015						0.00	3'562.05	3'562.05
								<b>1'804.80</b>	<b>1'757.25</b>	<b>3'562.05</b>
1015.09	<u>Debitoren</u>									
Beleg 2015	div.	Bezahlung/Ausgleich der Forderungen 2014						77'537.45	-77'537.45	0.00
Beleg 2015	div.	gemäss Offen-Posten-Liste per 31.12.2015						0.00	35'207.70	35'207.70
								<b>77'537.45</b>	<b>-42'329.75</b>	<b>35'207.70</b>



Kontogruppe 202 Langfristige Schulden Kontogruppe 204 Rückstellungen mit Hinweisen auf Verbuchung		Einzelheiten zu den Vermögenswerten, sofern sie nicht direkt aus der Bilanz ersichtlich sind.					
Bezeichnung		Zinsfuss			Bestand Ende Vorjahr	Veränderungen im Rechnungsjahr	Bestand Ende Rechnungsjahr
		Verfall	%	Zinstermin			
<b>202</b>	<b>Langfristige Schulden</b>						
2021.04	<u>Darlehen ZKB 30.07.2012-29.07.2022</u>		1.17	vierteljähr.	1'000'000.00	0.00	1'000'000.00
2021.05	<u>Darlehen Postfinance 02.2009-02.09.2019</u>		2.69	02.09.	1'500'000.00	0.00	1'500'000.00
2029.01	<u>Schulden bei Umwandlung Staatsbeiträge Spital Affoltern</u>				167'768.17	-167'768.17	0.00
<b>204</b>	<b>Rückstellungen</b>						
2040.01	<u>Rückstellungen der Laufenden Rechnung</u>				469'400.00	-242'900.00	226'500.00
2040.02	<u>Rückstellung Sanierungsbeiträge BVK</u>				33'249.40	-14'500.00	18'749.40
					<b>3'170'417.57</b>	<b>-425'168.17</b>	<b>2'745'249.40</b>

Verwaltungsvermögen Konten 1140 - 1179	Buchwert anfangs Rechnungsjahr	Nettoinvestitionen Rechnungsjahr	Buchwert vor Abschreibung	A b s c h r e i b u n g e n			Buchwert Ende Rechnungsjahr
				%	ordentliche	zusätzliche	
<b>Gemeinde allgemein</b>							
1141.01 Tiefbauten Gemeinde	571'000.00	-	571'000.00	10	58'000.00		513'000.00
1143.01 Hochbauten	2'219'000.00	-47'439.00	2'171'561.00	10	217'561.00		1'954'000.00
1146.02 Mobilien Allgemein	25'000.00	44'043.10	69'043.10	20	14'043.10		55'000.00
1146.04 Mobilien Informatik °	-	-	-	33	-		-
1152.01 Beteiligung Spital Affoltern	-	522'683.04	522'683.04	0	-		522'683.04
1162.01 Investitionsbeiträge Gemeinde Investitionsbeiträge Spital Affoltern	406'000.00	-396'000.00	10'000.00	10	1'000.00		9'000.00
1162.02 Umwandlung Staatsbeiträge	145'000.00	-145'000.00	-	10	-		-
1165.02 Investitionsbeitr. Private Institutionen	-	-	-	10	-		-
1171.01 Planungsausgaben	28'000.00	-	28'000.00	10	3'000.00		25'000.00
<b>Wasserwerk</b>							
1141.51 Tiefbauten	122'000.00	-	122'000.00	10	13'000.00		109'000.00
1146.03 Mobilien	63'000.00	-	63'000.00	20	13'000.00		50'000.00
1171.03 Planungsausgaben	-	-	-	10	-		-
<b>Abwasser</b>							
1141.61 Tiefbauten *	1'020'086.00	-13'825.00	1'006'261.00	2.80	33'002.00		973'259.00
1162.61 Investitionsbeiträge an Gemeinden *	235'136.00	20'046.90	255'182.90	5	17'484.90		237'698.00
1165.61 Investitionsbeiträge an Private *	105'000.00	-	105'000.00	5	7'000.00		98'000.00
1171.05 Planungsausgaben *	4'483.00	-	4'483.00	12.68	1'818.00		2'665.00
<b>Abfall</b>							
1162.72 Investitionsbeiträge an Gemeinden	-	-	-	10	-		-
* Änderung zur linearen Abschreibung per 01.01.2009 (GR-Beschluss vom 08.12.2009) ° Änderung zur linearen Abschreibung per 01.01.2005 (GR-Beschluss vom 23.10.2007)							
Total	4'943'705.00	-15'490.96	4'928'214.04		378'909.00		4'549'305.04

Total Abschreibungen

378'909.00



## Grundlagen zur internen Verzinsung (§§ 24 f VGH)

Beschluss Gemeinderat vom 7. Oktober 2014

gilt für Voranschlag und Jahresrechnung 2015

Gegenstand (§ 65 KSGH)		Modalitäten (Art und Weise der Verzinsung)	Zinssatz %
Konto	Bezeichnung		
1023	<b>Grundeigentum Finanzvermögen</b> (ohne allfälliges überbewertetes Grundeigentum)	Verzinst wird der Wert gemäss Eingangsbilanz. Zinssatz: Durchschnittswert der Schuldzinsen	2.08%
11xx	<b>Verwaltungsvermögen des spezialfinanzierten Gemeindebetriebe</b> Abwasserentsorgung, Wasserversorgung, Abfallentsorgung	Verzinst wird der Wert gemäss Eingangsbilanz. Zinssatz: Durchschnittswert der Schuldzinsen	2.08%
1280	<b>Vorschüsse der spezialfinanzierten Gemeindebetriebe</b>	Verzinst wird der Wert gemäss Eingangsbilanz. Zinssatz: Durchschnittswert der Schuldzinsen	2.08%
2280	<b>Verpflichtungen für spezialfinanzierte Gemeindebetriebe</b> Abwasserentsorgung, Wasserversorgung, Abfallentsorgung	Verzinst wird der Wert gemäss Eingangsbilanz. Zinssatz: Durchschnittswert der Schuldzinsen	2.08%
203x	<b>Verpflichtungen für Sonderrechnungen</b>	Verzinst wird der Wert gemäss Eingangsbilanz. Zinssatz: Durchschnittswert der Schuldzinsen ausser bei den Bankkonti mit eigenem Zinsabschluss	2.08% Zins gemäss Kontoabschluss

Jahresrechnung

## 12. Beteiligungsspiegel 2015

Beteiligungen											
Name Sitz	Rechtsform	Tätigkeitsgebiet	Nominalkapital (100%)	Eigentumsanteil	Stimmanteil Exekutive	Stimmanteil Legislative	Buchwert per 31.12.	Anschaffungswert	Rechnungslegungsnorm	Spezifische Risiken	
<b>Privatrechtliche Unternehmen (nach OR/ZGB)</b>											
<b>Öffentlich-rechtliche Unternehmen (nach Gemeindegesetz)</b>											
Dileca = Dienstleistungszentrum Amt	IKA	Abfallwesen und Feuerpolizei	0	0.00%	Delegierter				HRM	Austrittsmöglichkeit von Verbandsgemeinden sowie Kostenbeteiligung nach Verteilschlüssel	
Feuerwehr Knonaueramt Süd	Zweckverband	Feuerwehr	0	0.00%	Delegierter				HRM	Kostenbeteiligung nach Anzahl Einwohner	
Sicherheitszweckverbandes Albis	Zweckverband	Zivilschutz	0	0.00%	Delegierter				HRM	Austrittsmöglichkeit von Verbandsgemeinden sowie Kostenbeteiligung nach Verteilschlüssel	
Sozialdienst Bezirk Affoltern	Zweckverband	wirtschaftliche Hilfe und Amtsvormundschaft	0	0.00%	Delegierter				HRM	Austrittsmöglichkeit von Verbandsgemeinden sowie Kostenbeteiligung nach Verteilschlüssel	
Spital Affoltern	Zweckverband	Betrieb Bezirksspital und Langzeitpflege	0	0.00%	Delegierter				HRM	Austrittsmöglichkeit von Verbandsgemeinden sowie Kostenbeteiligung nach Verteilschlüssel	
<b>Öffentlich-rechtliche Verträge</b>											
ARA Obfelden	Anschlussvertrag an ARA Obfelden	Abnahme des Abwassers von Maschwanden	0	0.00%	0.00%				HRM	Einkaufssumme per Anschluss 2010 und jährlicher Kostenbeitrag Kündigung nur mit Genehmigung AWEL mögl.	
Abwasserleitung Tambrig in Obfelden	Anschlussvertrag an die Abwasserleitung Tambrig (Spross Ga-La-Bau AG)	Mitbenützung der Abwasserleitung von Tambrig bis ARA Obfelden	0	0.00%	0.00%				OR	Einkaufssumme per Anschluss 2010 und jährlicher Kostenbeitrag + Übernahmerecht bei Deponieauflösung	
Fortsetzung auf der nächsten Seite											

## 12. Beteiligungsspiegel 2015

Jahresrechnung

<b>Beteiligungen</b>											
Name Sitz	Rechtsform	Tätigkeitsgebiet	Nominalkapital (100%)	Eigentumsanteil	Stimmanteil Exekutive	Stimmanteil Legislative	Buchwert per 31.12.	Anschaffungswert	Rechnungsnorm	Spezifische Risiken	
<b>Öffentlich-rechtliche Verträge</b>											
Betreibungsamt Hausen am Albis	Anschlussvertrag für Betreuungskreis	Betreibungskreis Hausen, Kappel, Rifferswil, Aeugst, Mettmenstetten, Knonau und Maschwanden	0	0.00%	0.00%				HRM	Kostenbeteiligung nach Anzahl Beteiligungen / Kündigung mit Genehmigung RR mögl.	
Jugend + Freizeit	Verein	Jugendtreff für Mettmenstetten, Knonau und Spitex	0	0.00%	Delegierter				OR	Jahresbeitrag für die Leistungen eines Jugendtreffs	
Spitex Knonaueramt	Verein	Spitex	15'000						OR	jährlicher Beitrag + gewährtes Darlehen (ab 01.01.2013)	
Verein Tagesfamilien Bezirk Affoltern	Verein	Tagesfamilien	0						OR	jährlicher Beitrag infolge Leistungsvereinbarung vom 22. Oktober 2013	
Amt für Jugend und Berufsberatung Bezirke Affoltern, Dietikon, Horgen	Leistungsvereinbarung	Aufsicht Tagesfamilien							HRM	Leistungsvereinbarung betreffend Regelung der Aufsicht über die Tagesfamilien (LV vom 03.12.2013)	
Gruppenwasserversorgung Amt GWA	Vertrag mit Gesellschaft	Wasserbezug für Notfälle	0						OR	keine Mitgliedschaft bei der Gesellschaft	
Wasserversorgung Knonau	Servitutsverträge	Lieferung von Wasser	0	0.00%	0.00%				OR	Vertrag über jährliche Wasserlieferung an Maschwanden	
Zusatzleistungen zur AHV/IV	Auftragsvertrag mit der Gemeinde Affoltern a.A.	Berechnung und Fallführung der ZL-Fälle von Maschwanden	0	0.00%	0.00%				HRM	Kostenabgeltung pro Fall im Jahr und Rückvergütung der getätigten Ausgaben	
Zivilstandskreis Affoltern	Zusammenarbeitsertrag	Zivilstandsamt für den gesamten Bezirk	0	0.00%	0.00%				HRM	Kostenbeteiligung nach Anzahl Einwohner	

Gewährleistungen				
Name Sitz	Eigentümer wesentliche Miteigentümer	Zahlungsströme im Berichtsjahr	Angaben zu den gesicherten Leistungen (Art, Betrag, Verfall, Zinsangaben etc.)	Spezifische zusätzliche Angaben
<b>Privatrechtliche Unternehmen (nach OR/ZGB)</b>				
Landi Albis, 8932 Mettmenstetten	Landwirtschaftliche Genossenschaft	10'000	8 Jahre Beiträge à Fr. 10'000.00 für Investitionsbeitrag an Ladenumbau (falls das Rechnungsergebnis des Ladens defizitär ist)	
Zürcher Verkehrsverbund	Kanton Zürich	18'055	jährlicher Defizitbeitrag aufgrund des Verteilschlüssels	Kostenverteilverordnung 740.6
BVK, Personalvorsorge des Kt. Zürich	Unselbständige Anstalt des Kantons Zürich	18'749	Fr. 14'381.64 als Nachschusspflicht im Falle der Auflösung des Anschlussvertrages an die BVK. Gebildete Rückstellung für die Arbeitgeber-Sanierungsverpflichtung.	Dem neuen Anschlussvertrag zur BVK hat der Gemeinderat am 30.10.2012 zugestimmt. Deckungsgrad der BVK per 31.12.2015: 96.1%
<b>Öffentlich-rechtliche Unternehmen (nach Gemeindegesetz)</b>				
Kehrichtverbrennungsanlage KVA	Diverse Eigentümer	0	Nettobürgerschaftsanteil an die KVA von Fr. 11978.00	(in den Büchern nicht enthalten)
<b>Öffentlich-rechtliche Verträge</b>				
<b>Weitere Verpflichtungen (Altlasten, Leasing, Public Private Partnership)</b>				
Altlasten auf Kat.-Nrn. 593+970 (Gerbi)	Politische Gemeinde Maschwanden		0 Die Grundstücke wurden in den Kataster der belasteten Standorte (KbS) des AWELs aufgenommen.	
Altlasten auf Kat.-Nrn. 826+860 (Seehalten)	Politische Gemeinde Maschwanden		0 Die Grundstücke wurden nicht in den Kataster der belasteten Standorte (KbS) des AWELs aufgenommen.	
Altlasten ehem. Schiessanlage (Nr. 0008.I.0004-001 und -002)	Politische Gemeinde Maschwanden		0 Die Sanierung wurde im Jahr 2012 bis auf ein Bleigehalt über 300mg/kg erfolgreich durchgeführt.	
Altlasten Bibelos (Nr. 0008/D.0002)	Politische Gemeinde Maschwanden		0 Gemäss Verfügung der Baudirektion Nr. 1015 vom 6. Juni 2012 ist der Standort überwachungsbedürftig. Auf Überwachungsmassnahmen wird derzeit verzichtet.	
Buslinie 230 nach Knonau/Mettmenstetten	Politische Gemeinde Maschwanden	2'000	Abgeltung der Haltestellenkosten und Kosten des SBB-Areals an die Gemeinde Knonau für 2014 und 2015 wurden pauschalen von Fr. 2'000.00 pro Jahr vereinbart.	
Leasing Multifunktionsgerät Verwaltung	Sharp	1'853	Leasingvertrag für 2014-2019	

Kreditbeschluss			Kreditkontrolle					
Datum und Organ	Bruttokredit Nettokredit	B N	Konto-Nr.	Kreditbezeichnung	Kumulierte Gesamtausgaben	Saldo / Restkredit + Kreditüberschreitung -	Kumulierte Gesamteinnahmen	Abnahme Abrech- nung, Datum/Organ
13.07.2010 GR	32'280.00	B	100.5810	Amtliche Vermessung Los 4	36'710.00	-4'430.00	16'243.60	24.03.2015 GR
30.06.2015 GR	11'500.00	B	100.5811	Bezugsrahmenwechsel LV95		+ 11'500.00		
29.11.2010 GV	100'000.00	B	340.5034	Projektierung Sanierung Schwimmbad	155'887.20	-55'887.20		22.06.2015 GV
03.03.2013 Urne	1'540'000.00	B	340.5035 620.5010.02	Sanierung Schwimmbad inkl. Sanierung Badi-Parkplatz	1'873'786.60	-333'786.60	233'289.50	22.06.2015 GV
25.11.2012 Urne	912'200.00		400.5620.00	Bewilligung Objektkredit für den Neubau eines Verpflegungs- und Energiezentrum Gesamtkredit: Fr. 18'284'000.00	114'792.77	+ 797'407.23		
10.03.2014 GV	300'000.00	B	620.5010.01	Projekt und Ausführungskredit für ganzheitliche Verkehrsplanung Maschwanden (Einführung Tempo 30)	0.00	+ 300'000.00		
22.06.2009 GV	80'000.00	B	840.3651	Defizitbeitrag an Dorfladen Maschwanden (8x10'000.00)	50'000.00	+ 30'000.00		



Kontonummer		Beschreibung des Inventarobjektes	Gesamtwerte und Hinweise		
Bestandesrechnung	Verwaltungsrechnung		Kauf oder Erstellung (+)	Veräusserung Uebertragung (-)	Inventar-Nummer
	020.3110	iba: 5 Unterbau-Korpuse Verwaltung	4'206.15		
	090.3110	Beliani: Gartentisch und Stühle Pergola Alterswhg.	665.00		
	340.3110	Rössle: Teichschlammsauger	4'940.67		
	340.3110	Kinderspielturm Schwimmbad	4'897.00		
	340.3110	Mariner: Filterreinigungsgerät	6'500.00		
	340.3110	Creative Tents: Sonnensegel Kinderplanschbecken	8'019.85		
	340.3110	Elsener: Ersatz Wärmepumpenboiler	6'048.00		
	620.3110	Huber: Schlagbohrer Akku	549.00		
	620.3110	Kehrl: Stihl Heckenschere	895.50		
	701.3110	Wild R. Hinweissignal und Ständer	1'329.00		
			<u>38'050.17</u>	<u>0.00</u>	

Bezeichnung und Zweckbestimmung		Konto 2033.01 / Einrichtung Dorfmuseum / Anlagesparkonto 2000 ZKB Kto.: 3421-1.064753.3		Jahresrechnung 2015	
		Kontoinhaber: Politische Gemeinde Maschwanden / Rubrik Dorfmuseum		Soll	Haben
<b>1. Ertrag (Haben)</b>					
1.1 Zinsen von Kapitalien auf Bankkonto (1020.01)					
Kapital	Zinsfuss %	Zinstermin	Verfall	Bezeichnung	
div. Saldi	0.150%	01.01.2015-	16.02.2015		
	0.100%	16.02.2015 -	31.12.2015	Total Nettozins	37.90
1.2 Uebrige Erträge	Einnahme Spendenkiste Dorfmuseum				126.50
<b>2. Aufwand (Soll)</b>	Kempf M: Riemensticken			220.00	
	Zwischentotal			220.00	164.40
	Aufwandüberschuss			0.00	55.60
				220.00	220.00
<b>3. Abschluss</b>	Reinvermögen Anfang Rechnungsjahr				35'651.75
	Aufwandüberschuss				-55.60
	Reinvermögen Ende Rechnungsjahr				35'596.15
<b>4. Bilanz</b>	Zinstragend angelegte Kapitalien			35'651.75	
	Aufwandüberschuss			-55.60	
	Aufwandüberschuss				
	Aktivenüberschuss = Reinvermögen				35'596.15

## 16. Sonderrechnungen - Legate, Stiftungen

Bezeichnung und Zweckbestimmung					Konto 2033.04 / Zuwendung Gemischter Chor / Sparkonto ZKB Kto.: 3500-4.040230.6		Jahresrechnung 2015	
					Kontoinhaber: Politische Gemeinde Maschwanden / Rubrik Zuwend. Gem. Chor		Soll	Haben
<b>1. Ertrag (Haben)</b>								
1.1 Zinsen von Kapitalien auf Bankkonto (1020.04)								
	Kapital	Zinsfuss %	Zinstermin	Verfall	Bezeichnung			
	div. Saldi	0.100%	01.01.2015	16.02.2015				
		0.050%	16.02.2015	31.12.2015	Total Nettozins			1.05
1.2 Uebrige Erträge								
<b>2. Aufwand (Soll)</b> Chorprojekte								
					Zwischentotal	1'354.00		
					Aufwandüberschuss			1.05
						1'354.00		1'352.95
						1'354.00		1'354.00
<b>3. Abschluss</b>								
					Reinvermögen Anfang Rechnungsjahr			2'487.10
					Aufwandüberschuss			-1'352.95
					Reinvermögen Ende Rechnungsjahr			1'134.15
<b>4. Bilanz</b>								
					Zinstragend angelegte Kapitalien	2'487.10		
					Aufwandüberschuss	1'352.95		
					Aktivenüberschuss = Reinvermögen			1'134.15

## 17. Allgemeines

### Allgemeines

Die Politische Gemeinde Maschwanden mit Sitz der Verwaltung an der Dorfstrasse 54 in 8933 Maschwanden zählte am 31. Dezember 2015 638 Einwohnerinnen und Einwohner mit zivilrechtlichem Wohnsitz in der Gemeinde.

Die Gemeinde Maschwanden ist nach der ordentlichen Gemeindeorganisation (mit Gemeindeversammlung gemäss § 40 ff. Gemeindegesetz des Kantons Zürich) organisiert. Nebst der Politischen Gemeinde umfasst die Gemeinde Maschwanden die Primarschulgemeinde Maschwanden und bildet mit den Gemeinden Mettmenstetten und Knonau eine separate Oberstufenkreisgemeinde.

Als Revisionstelle der Politischen Gemeinde Maschwanden amtet die Rechnungsprüfungskommission Maschwanden. Die Jahresrechnung wird zudem durch LucioRevisionen geprüft.

### Rechnungslegungsgrundsätze

Der Rechnungsabschluss der Gemeinde Maschwanden ist in Übereinstimmung mit den geltenden kantonalen Richtlinien und Gesetzen erstellt worden. Massgebend sind die Bestimmungen des Gesetzes über das Gemeindewesen (Gemeindegesetz; LS 131.1) und die Verordnung über den Gemeindehaushalt (LS 133.1).

Der Rechnungsabschluss für die Politische Gemeinde Maschwanden, die spezialfinanzierten Gemeindebetriebe und die Sonderrechnungen ist der 31. Dezember.

### Bewertungsgrundsätze

#### Bewertung des Finanzvermögens

Das Finanzvermögen wird nach kaufmännischen Grundsätzen bilanziert. Abschreibungen sind vorzunehmen, wenn Verluste oder wesentliche Wertminderungen eingetreten sind.

#### Bewertung des Verwaltungsvermögens

Das Verwaltungsvermögen wird zum jeweiligen Restbuchwert bilanziert.

Die ordentlichen Abschreibungen werden vom Bilanzwert zu Beginn des Rechnungsjahres, zuzüglich der Nettoinvestitionen des Rechnungsjahres berechnet. Sie betragen bei Sachgütern, Investitionsbeiträgen und übrigem Verwaltungsvermögen 10 Prozent, bei Mobilien 20 Prozente.

Für die Bereiche Abwasserbeseitigung und EDV kommen die Bestimmungen der Verordnung über die Abschreibungen nach betriebswirtschaftlichen Gesichtspunkten (BAV; LS 133.15) zur Anwendung.

Zusätzliche Abschreibungen können vorgenommen werden, wenn sie im Voranschlag eingestellt sind.

#### Bewertung der Passiven

Die Passiven werden zum Nominalwert bilanziert.


**Abschied der Finanzverwaltung**

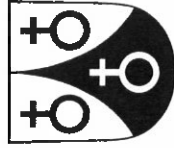
Die Richtigkeit und Vollständigkeit der vorstehenden Jahresrechnung 2015  
und der Sonderrechnungen bestätigt:

Maschwanden, 22. März 2016

Finanzverwalterin:

Finanzvorsteher:

  
S. Sturzenegger  
A. Binder



Gemeinde Maschwanden

## Protokoll des Gemeinderates

vom 22. März 2016

70

### 027 FINANZEN, VERSICHERUNGEN

(F2.08)

Jahresrechnungen, Finanzplanung

- Genehmigung der Jahresrechnung 2015 / Antrag an die Gemeindeversammlung

### BERICHT

#### a) Laufende Rechnung

In der Laufenden Rechnung steht dem Aufwand von Fr. 3'735'216.56 ein Ertrag von Fr. 3'884'726.64 gegenüber, woraus ein Ertragsüberschuss von Fr. 149'510.08 resultiert. Das Budget sah bei einem Aufwand von Fr. 3'660'904.00 und einem Ertrag von Fr. 3'762'666.00 einen Ertragsüberschuss von Fr. 101'762.00 vor.

Vorwiegend aufgrund von höheren Steuereinnahmen und des besseren Rechnungsabschlusses ergibt sich eine Rückerstattung des Übergangsausgleichs von Fr. 226'500.00 an den Kanton. Die Primarschulgemeinde hat ihren Anteil von Fr. 21'385.48 an die Politische Gemeinde zurückgegeben. Die Laufende Rechnung 2015 der Primarschulgemeinde schliesst ausgeglichen ab.

#### b) Investitionsrechnung

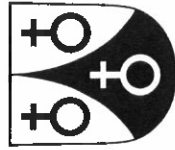
In der Investitionsrechnung des Verwaltungsvermögens resultieren Ausgaben von Fr. 722'457.64 (budgetiert Fr. 711'244.00) und Einnahmen von Fr. 737'948.60 (budgetiert Fr. 653'000.00), was Nettoinvestitionen von - Fr. 15'490.96 (budgetiert Fr. 58'244.00) ergibt. In der Investitionsrechnung des Finanzvermögens resultieren im Zusammenhang mit der Einführung eines eigenen Haushaltes beim Zweckverband Spital Affoltern Ausgaben von Fr. 690'451.21 und Einnahmen von Fr. 690'451.21, woraus keine Veränderung des Finanzvermögens in der Bilanz resultiert.

#### c) Bilanz

In der Bilanz werden Aktiven von Fr. 6'876'984.12 und Passiven von Fr. 4'540'929.56 ausgewiesen, so dass sich per 31. Dezember 2015 ein Eigenkapital von Fr. 2'336'054.56 ergibt (Erhöhung um Ertragsüberschuss). Die Nettoschuld beträgt Fr. 1'166'066.33.

#### d) Kurz-Erläuterungen

Der gegenüber dem Budget um rund Fr. 47'700.00 bessere Rechnungsabschluss ist zum grössten Teil auf Mehreinnahmen bei den Steuern Rechnungsjahr und



Gemeinde Maschwanden

## Protokoll des Gemeinderates

vom 22. März 2016

71

früherer Jahre (Fr. 107'500.00) sowie auf Minderausgaben in den Bereichen Schwimmbad (Fr. 30'500.00), Zusatzleistungen (Fr. 14'000.00) und Asylbewerber (Fr. 33'000.00) zurückzuführen. Mehrausgaben resultieren in den Bereichen Gemeindevverwaltung (Fr. 21'000.00, Personalwechsel), Liegenschaften, Verwaltungsvermögen (Fr. 13'500.00), Gesetzliche wirtschaftliche Hilfe (Fr. 12'500.00), Gemeindestrassen (Fr. 27'000.00) und Steuern (Abschreibungen Fr. 12'000.00 / Passive Steuerausscheidungen Fr. 15'500.00). Im Weiteren kann auf die detaillierteren Abweichungsbegründungen in der Jahresrechnung verwiesen werden.

Die Investitionsausgaben in der Investitionsrechnung des Verwaltungsvermögens liegen mit Fr. 722'457.64 im Bereich des Budgets (Fr. 711'244.00). Die gegenüber dem Budget höher ausgefallenen Investitionseinnahmen sind auf den Staatsbeitrag für das Naturbad (+ Fr. 67'000.00) und die Mehrwertsbeiträge Kanalisation (Fr. 19'000.00) zurückzuführen.

### e) Abschreibungen

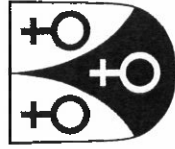
Die Abschreibungen des Verwaltungsvermögens liegen mit Fr. 378'900.00 im Bereich des Budgets (Fr. 370'700.00).

### f) Interne Verzinsung

Die Guthaben und Schulden der Politischen Gemeinde gegenüber Spezialfinanzierungen sowie die Liegenschaften des Finanzvermögens werden zum Anfangsbestand am 1. Januar 2015 und zum Zinssatz von 2,08% (Durchschnittszinssatz des eigenen Fremdkapitals). Die Modalitäten für die internen Verzinsungen wurden mit GRB vom 7. Oktober 2014 festgelegt.

## ANTRAG

Der Gemeinderat beantragt den Stimmberechtigten, die Jahresrechnung 2015 der Politischen Gemeinde Maschwanden zu genehmigen.



Gemeinde Maschwanden  
**Protokoll des Gemeinderates**  
vom 22. März 2016

72

Der Gemeinderat beschliesst:

1. Nach erfolgter Prüfung wird die Richtigkeit der Jahresrechnung 2015 der Politischen Gemeinde festgestellt.
2. Der Gemeindeversammlung vom 27. Juni 2016 wird beantragt die Jahresrechnung 2015 der Politischen Gemeinde abzunehmen.
3. Die interne Verzinsung gemäss Seite 42 der Jahresrechnung 2015 wird genehmigt.
4. Der RPK wird beantragt, die Jahresrechnung 2015 zu prüfen und zu genehmigen.
5. Die Gemeindeverwaltung wird mit dem weiteren Vollzug beauftragt.
6. Mitteilung an:
  - RPK, Präsident Ralph Hort, Ausserdorfstr. 21, 8933 Maschwanden (1-fach)
  - RPK, Adeline Weidmann, Hinterdorfstr. 15, 8933 Maschwanden (4-fach)
  - Gemeindepräsident und Finanzvorsteher Andreas Binder
  - Akten Gemeindeversammlung (4-fach)

Maschwanden, 22. März 2016

Versandt am: 30. MRZ. 2016



Im Namen des  
**GEMEINDERATES MASCHWANDEN**  
Der Präsident: Die Schreiberin:

  
A. Binder

S. Sturzenegger



## Kurzbericht zur finanztechnischen Prüfung Jahresrechnung 2015

Politische Gemeinde Maschwanden

Als finanztechnische Prüfstelle haben wir die uns vorgelegte Jahresrechnung der Politischen Gemeinde Maschwanden, bestehend aus den gesetzlich vorgeschriebenen Elementen, für das am 31. Dezember 2015 abgeschlossene Rechnungsjahr geprüft.

### *Verantwortung der Vorstehererschaft*

Die Vorstehererschaft ist für die Aufstellung der Jahresrechnung in Übereinstimmung mit den für die Organisation geltenden Rechtsgrundlagen verantwortlich. Diese Verantwortung beinhaltet die Ausgestaltung, Implementierung und Aufrechterhaltung eines internen Kontrollsystems mit Bezug auf die Aufstellung einer Jahresrechnung, die frei von wesentlichen falschen Angaben als Folge von Verstössen oder Irrtümern ist. Darüber hinaus ist die Vorstehererschaft für die rechtmässige Rechnungslegung verantwortlich.

### *Verantwortung der finanztechnischen Prüfstelle*

Unsere Verantwortung ist es, aufgrund unserer Prüfung ein Prüfungsurteil über die Jahresrechnung abzugeben. Wir haben die Prüfung in Übereinstimmung mit den gesetzlichen Vorschriften und den Schweizer Prüfungsstandards vorgenommen. Nach diesen Standards ist die Prüfung so zu planen und durchzuführen, dass mit hinreichender Sicherheit eine Aussage darüber gemacht werden kann, ob die Jahresrechnung frei von wesentlichen falschen Angaben ist.

Eine Prüfung beinhaltet die Durchführung von Prüfungshandlungen zur Erlangung von Prüfungsnachweisen für die in der Jahresrechnung enthaltenen Wertansätze und sonstigen Angaben. Die Auswahl der Prüfungshandlungen liegt im pflichtgemässen Ermessen der Prüfenden. Dies schliesst eine Beurteilung der Risiken wesentlicher falscher Angaben in der Jahresrechnung als Folge von Verstössen oder Irrtümern ein. Bei der Beurteilung dieser Risiken berücksichtigen die Prüfenden das interne Kontrollsystem, soweit es für die Aufstellung der Jahresrechnung von Bedeutung ist, um die Umstände entsprechenden Prüfungshandlungen festzulegen. Die Prüfung umfasst zudem die Beurteilung der rechtmässigen Anwendung der Rechnungslegung. Wir sind der Auffassung, dass die von uns erlangten Prüfungsnachweise eine ausreichende und angemessene Grundlage für unser Prüfungsurteil bilden.

### *Bemerkungen, Hinweise, Einschränkungen*

Bei unserer Revision sind wir nicht auf zusätzliche Sachverhalte gestossen, aus denen wir schliessen müssten, dass die Jahresrechnung sowie der Antrag der Vorstehererschaft nicht den gesetzlichen Vorschriften und den Regelungen der geprüften Organisation entsprechen.

### *Prüfungsurteil und Empfehlung zur Genehmigung der Jahresrechnung*

Nach unserer Beurteilung entspricht die Jahresrechnung für das am 31. Dezember 2015 abgeschlossene Rechnungsjahr den für die Organisation geltenden Vorschriften. Wir empfehlen, die vorliegende Jahresrechnung zu genehmigen.

### *Fachkunde sowie Unabhängigkeit*

Wir bestätigen, dass wir die gesetzlichen Anforderungen an die Fachkunde und Unabhängigkeit erfüllen und/keine mit unserer Unabhängigkeit nicht vereinbare Sachverhalte vorliegen.

Vitznau, 11. Mai 2016

Luis-Miguel Lucio  
Prüfungsleitung

Helga Lucio  
Revisorin

LUCIOREVISIONEN  
Gersauerweg 5  
6354 Vitznau

T 044 340 07 90  
M 079 655 77 11

revision@lucio.ch

www.luciorevisionen.ch

## Umfassender Bericht zur finanztechnischen Prüfung Jahresrechnung 2015

Politische Gemeinde Maschwanden

Prüf- schritt	Prüfhandlung	Feststellung	Hinweis/Empfehlung	Gesetzliche Grundlagen
	<b>Prüffeld: Bilanzpositionen</b>	keine in diesem Bereich		
	<b>Prüffeld: Analytische Kontrollen</b>	keine in diesem Bereich		
	<b>Prüffeld: Gemeindebetrieb Wasserwerk</b>	keine in diesem Bereich		
	<b>Prüffeld: Gemeindebetrieb Abwasserbeseitigung</b>	keine in diesem Bereich		
	<b>Prüffeld: Gemeindebetrieb Abfallbeseitigung</b>	keine in diesem Bereich		
	<b>Prüffeld: Risikoanalyse</b>	keine in diesem Bereich		
	<b>Prüffeld: Kreischreiben</b>	keine in diesem Bereich		
p 7	Enthält die Jahresrechnung eine Verpflichtungskreditkontrolle?	Die Prüfung der Verpflichtungskreditkontrolle ist unseres Erachtens eine finanzpolitische Prüfung.	Weiter empfehlen wir der Rechnungsprüfungskommission zu prüfen, ob für alle abgerechneten Kredite eine Abrechnung vorliegt. Im weiteren sollte die Verpflichtungskreditkontrolle auf ihre Vollständigkeit geprüft werden. Sind nicht mehr aufgeführte Kredite auch tatsächlich abgerechnet worden? Werden die vollendeten Bauten laufend abgerechnet? Weitere Prüfhandlungen sind im Handbuch für RPK im Kapitel Spezialbeschlüsse enthalten.	Handbuch RPK Kt. Zürich
	<b>Prüffeld: Zusätzliche Prüfungen JR</b>	keine in diesem Bereich		
	<b>Prüffeld: Wesentlichkeitsprüfung</b>	keine in diesem Bereich		
	<b>Prüffeld: Abschreibungen nach betriebswirtschaftlichen Gesichtspunkten</b>	keine in diesem Bereich		
	<b>Prüffeld: Konsolidierung und Vollständigkeit Steuerabschlüsse</b>	keine in diesem Bereich		
	<b>Schlussbesprechung</b>	Teilnehmende	Funktion	
	Die Schlussbesprechung fand am 10. Mai 2016 statt.	- Andreas Binder - Suzanna Sturzenegger	Finanzvorstand/Gemeindepräsident Gemeindeschreiberin/Finanzverwalterin	
	<b>Abnahme Prüfbericht</b>			
	Gemäss § 131 Abs. 4 KSGH stellt die Vorsteherschaft dem Bezirksrat den umfassenden Bericht zu und informiert ihn über die getroffenen Massnahmen.		Bitte informieren Sie auch uns als Revisionsstelle.	

Prüf- schritt	Prüfhandlung	Feststellung	Hinweis/Empfehlung	Gesetzliche Grundlagen
------------------	--------------	--------------	--------------------	---------------------------

**Glossar**

GG  
 VGH  
 KSGH  
 HRKZ  
 HRM 1  
 BAV

Gemeindegesetz Kanton Zürich  
 Verordnung zum Gemeindehaushalt  
 Kreisschreiben zum Gemeindehaushalt  
 Handbuch des Rechnungswesens des Kantons Zürich  
 Harmonisiertes Rechnungsmodell  
 Verfügung über die betriebswirtschaftlichen Abschriften

**Übersicht geprüfte Jahresrechnung 2015**

Politische Gemeinde Maschwanden

<b>Geprüfte Jahresrechnung</b>	<b>Rechnung 2014</b>	<b>Rechnung 2015</b>
Total Aufwand Laufende Rechnung	3'979'521.28	3'735'216.56
Total Ertrag Laufende Rechnung	4'045'151.49	3'884'726.64
<b>Aufwand-/Ertragsüberschuss</b>	<b>65'630.21</b>	<b>149'510.08</b>
Total Ausgaben Investitionsrechnung VV	1'839'523.19	722'457.64
Total Einnahmen Investitionsrechnung VV	79'902.60	737'948.60
<b>Nettoinvestitionen VV</b>	<b>1'759'620.59</b>	<b>-15'490.96</b>
<b>Finanzierungsfehlbetrag I</b>		
<b>Finanzierungsüberschuss I</b>	<b>-1'220'076.79</b>	<b>543'910.04</b>
Total Ausgaben Investitionsrechnung FV	22'600.00	690'451.21
Total Einnahmen Investitionsrechnung FV	22'600.00	690'451.21
<b>Nettoinvestitionen FV</b>	<b>0.00</b>	<b>0.00</b>
<b>Bilanzsumme</b>	<b>6'933'660.25</b>	<b>6'876'984.12</b>

EINGEGANGEN

10. Juni 2016

**ERKLÄRUNG UND ANTRAG DER  
RECHNUNGSPRÜFUNGSKOMMISSION MASCHWANDEN  
ZUR JAHRESRECHNUNG 2015 DER POLITISCHEN GEMEINDE MASCHWANDEN**

**1. Antrag**

Die Rechnungsprüfungskommission beantragt der Gemeindeversammlung, die Jahresrechnung 2015 der Politischen Gemeinde Maschwanden zu genehmigen.

Die Jahresrechnung weist folgende Grunddaten aus:

• Erfolgsrechnung:	Aufwand	Fr.	3'735'216.56
	Ertrag	Fr.	<u>3'884'726.64</u>
	Ertragsüberschuss	Fr.	149'510.08
	(budgetierter Ertragsüberschuss	Fr.	101'762.00)
• Investitionsrechnung VV:	Ausgaben	Fr.	722'457.64
	Einnahmen	Fr.	<u>737'948.60</u>
	Nettoinvestition	Fr.	-15'490.96
• Neues Eigenkapital:		Fr.	2'336'054.56

**2. Finanzpolitische Prüfung**

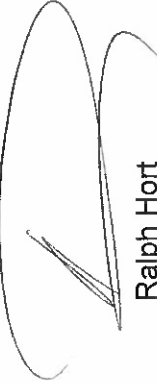
- Die finanzpolitische Prüfung der Jahresrechnung gibt zu keinen Bemerkungen Anlass.

**3. Finanztechnische Prüfung**

- Die RPK hat den Bericht der finanztechnischen Prüfung zur Kenntnis genommen.
- Die finanztechnische Prüfung hat ergeben, dass die Rechnungsführung und Rechnungslegung den gesetzlichen Vorschriften sowie der Gemeindeordnung und Regelungen der politischen Gemeinde Maschwanden entsprechen.

Maschwanden, 7. Juni 2016

Der Präsident

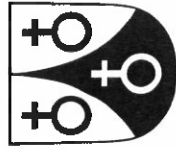


Ralph Hort

Die Aktuarin



Adeline Weidmann



Anlass: Gemeindeversammlung der politischen Gemeinde Maschwanden

Datum: 27. Juni 2016

Zeit: 20.00 – 20.25 Uhr

Ort: Kirche Maschwanden

Vorsitz: Gemeindepräsident Andreas Binder

Protokoll: Gemeindeschreiberin Suzana Sturzenegger

Erstellt am: 30. Juni 2016

Um 20.00 Uhr eröffnet Gemeindepräsident Andreas Binder die heutige ordentliche Gemeindeversammlung der Politischen Gemeinde Maschwanden. Er heisst die Stimmbürgerinnen und Stimmbürger herzlich willkommen. Zudem heisst er Werner Schneider vom Anzeiger ein letztes Mal herzlich willkommen und verdankt ihm die angenehme Zusammenarbeit. Werner Schneider arbeitete während 36 Jahren als Chefredaktor beim Anzeiger. Für die Protokollführung ist die Gemeindeschreiberin Suzana Sturzenegger zuständig.

Der Präsident stellt fest, dass die Gemeindeversammlung rechtzeitig im amtlichen Publikationsorgan publiziert wurde. Die Akten, die Anträge und die dazugehörenden Abschiede sowie das bereinigte Stimmregister lagen während der gesetzlich vorgeschriebenen Zeit, d.h. ab 10. Juni 2016, öffentlich zur Einsicht auf.

Der Gemeindepräsident Andreas Binder erklärt, dass die Voraussetzungen für die Durchführung der Gemeindeversammlung erfüllt sind.

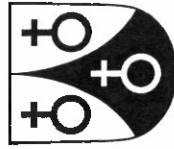
Als Stimmzähler werden vorgeschlagen und von der Gemeindeversammlung gewählt:

1. Michael Schuler, Dorfstrasse 90, 8933 Maschwanden
2. Gudench Felix, Dörfliweg 3, 8933 Maschwanden

Die Stimmzähler melden **48** anwesende Stimmberechtigte von 445 stimmberechtigten Personen, d.h. 9.27 %.

Es sind 9 nicht stimmberechtigte Personen anwesend.

- Suzana Sturzenegger, Gemeindeschreiberin
- Werner Schneider (Anzeiger Bezirk Affoltern)
- Ralph Hort (Präsident RPK)
- Martine Graber (und Freunde: 4 Frauen und ein Mann)



## Traktanden

### **Politische Gemeinde**

Anträge des Gemeinderates:

- Einbürgerung von Graber Martine (französische Staatsangehörige)
- Genehmigung der Jahresrechnung 2015

---

### **001 Einbürgerung von Graber Martine (französische Staatsangehörige)**

---

## BERICHT

Mit Schreiben vom 17. September 2015 überweist das Gemeindeamt des Kantons Zürich, Abteilung Einbürgerungen, folgendes Einbürgerungsgesuch zum Entscheid über die Aufnahme ins Gemeindebürgerrecht. Aufgrund der eingereichten Unterlagen erachtet das Gemeindeamt die Wohnsitzerfordernisse (12 Jahre in der Schweiz und 4 Jahre in der Gemeinde Maschwanden) und die Anforderungen von § 21 Abs. 2 lit. c und d der kantonalen Bürgerrechtsverordnung als erfüllt.

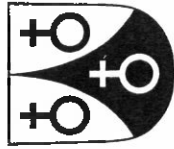
Gesuchstellerin:

Name:	Graber
Vorname:	Martine Josephine Terese
Nationalität:	Frankreich
Geburtsdatum:	27. Juni 1960
Geburtsort:	Saverne (Frankreich)
Zivilstand:	ledig
Adresse:	Dorfstrasse 66, 8933 Maschwanden

Gemäss Gemeindeordnung vom 27. September 2009 fällt die Aufnahme der oben genannten Gesuchstellerin in den Zuständigkeitsbereich der Gemeindeversammlung.

Zur Überprüfung der Sprachfähigkeit und allgemeinen gesellschaftlichen Themen muss ein Gesuchsteller / eine Gesuchstellerin am BZ Dietikon eine sogenannte Standortbestimmung absolvieren. Martine Graber hat diese Standortbestimmung mit sehr gutem Testresultat bestanden.

Die Gesuchstellerin lebt seit 1987 in der Schweiz und seit 2011 in Maschwanden. Der Gemeinderat ist der Auffassung, dass die Gesuchstellerin alle Voraussetzungen erfüllt, die an Ausländer für die Einbürgerung gestellt werden. Dem Gemeinderat sind keine Gründe bekannt, die gegen eine Aufnahme ins Schweizerbürgerrecht sprechen.



ANTRAG

Der Gemeinderat beantragt den Stimmberechtigten, unter Vorbehalt der Erteilung des Kantonsbürgerrechts und der eidgenössischen Einbürgerungsbewilligung, die Aufnahme in das Gemeindebürgerrecht Maschwanden für:

- GRABER, Martine, geb. 27. Juni 1960, französische Staatsangehörige

Martine Graber stellt sich kurz persönlich an der Gemeindeversammlung vor und erklärt, dass sie sich sehr wohl fühlt in Maschwanden, zumal es hier auch einen schönen Volgladen, eine Tankstelle, eine Badi und wunderbare Wanderwege geben würde.

BERATUNGEN

Claudia Künzi fragt nach, ob Frau Graber auch im schönen Volg einkaufen geht oder nur wisse, dass es einen Volg in Maschwanden geben würde.  
Martine Graber bejaht, dass sie praktisch täglich im Volg einkauft, da sie keine zwei Gehminuten davon entfernt wohnen würde.

Es gibt keine weiteren Wortmeldungen.

BESCHLUSS

Die Gemeindeversammlung beschliesst:

1. Die Aufnahme in das Gemeindebürgerrecht Maschwanden, unter Vorbehalt der Erteilung des Kantonsbürgerrechts und der eidgenössischen Einbürgerungsbewilligung wird genehmigt für:
  - GRABER, Martine, geb. 27. Juni 1960, französische Staatsangehörige
2. Mitteilung an:
  - Martine Graber (mittels separater Einbürgerungsurkunde)
  - Direktion der Justiz und des Innern, Gemeindeamt, Abteilung Einbürgerung, Feldstrasse 40, Postfach, 8090 Zürich (2-fach)
  - Akten (4-fach)

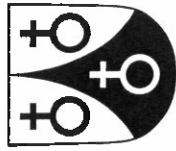
Maschwanden, 27. Juni 2016

Versand am: 29. JUNI 2015

ABSTIMMUNG

Der Beschluss wird einstimmig gutgeheissen.





**002 Antrag des Gemeinderates betreffend:  
Genehmigung der Jahresrechnung 2015**

---

BERICHT

a) Laufende Rechnung

In der Laufenden Rechnung steht dem Aufwand von Fr. 3'735'216.56 ein Ertrag von Fr. 3'884'726.64 gegenüber, woraus ein Ertragsüberschuss von Fr. 149'510.08 resultiert. Das Budget sah bei einem Aufwand von Fr. 3'660'904.00 und einem Ertrag von Fr. 3'762'666.00 einen Ertragsüberschuss von Fr. 101'762.00 vor.

Aufgrund der höheren Steuereinnahmen und der Abweichungen zwischen Voranschlag und Rechnung ergibt sich eine Rückerstattung des Übergangsausgleichs von Fr. 226'500.00 an den Kanton. Die Primarschulgemeinde hat ihren Anteil von Fr. 21'385.48 an die Politische Gemeinde zurückgegeben. Die Laufende Rechnung 2015 der Primarschulgemeinde schliesst ausgeglichen ab.

b) Investitionsrechnung

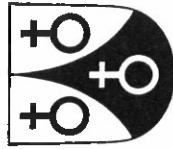
In der Investitionsrechnung des Verwaltungsvermögens resultieren Ausgaben von Fr. 722'457.64 (budgetiert Fr. 711'244.00) und Einnahmen von Fr. 737'948.60 (budgetiert Fr. 653'000.00), was Nettoinvestitionen von -Fr. 15'490.96 (budgetiert Fr. 58'244.00) ergibt. In der Investitionsrechnung des Finanzvermögens resultieren im Zusammenhang mit der Einführung eines eigenen Haushaltes beim Zweckverband Spital Affoltern Ausgaben von Fr. 690'451.21 und Einnahmen von Fr. 690'451.21, woraus keine Veränderung des Finanzvermögens in der Bilanz resultiert.

c) Bilanz

In der Bilanz werden Aktiven von Fr. 6'876'984.12 und Passiven von Fr. 4'540'929.56 ausgewiesen, so dass sich per 31. Dezember 2015 ein Eigenkapital von Fr. 2'336'054.56 ergibt (Erhöhung um Ertragsüberschuss). Die Nettoschuld beträgt Fr. 1'166'066.33.

d) Kurz-Erläuterungen

Der gegenüber dem Budget um rund Fr. 47'700.00 bessere Rechnungsabschluss ist zum grössten Teil auf Mehreinnahmen bei den Steuern Rechnungsjahr und früherer Jahre (Fr. 107'500.00) sowie auf Minderausgaben in den Bereichen Schwimmbad (Fr. 30'500.00), Zusatzleistungen (Fr. 14'000.00) und Asylbewerber (Fr. 33'000.00) zurückzuführen. Mehrausgaben resultieren in den Bereichen Gemeindeverwaltung (Fr. 21'000.00, Personalwechsel), Liegenschaften Verwaltungsvermögen (Fr. 13'500.00), Gesetzliche wirtschaftliche Hilfe (Fr. 12'500.00), Gemeindestrassen (Fr. 27'000.00) und Steuern (Abschreibungen Fr. 12'000.00 / Passive Steuerausscheidungen Fr. 15'500.00).



Im Weiteren kann auf die detaillierteren Abweichungsbegründungen in der Jahresrechnung verwiesen werden.

Die Investitionsausgaben in der Investitionsrechnung des Verwaltungsvermögens liegen mit Fr. 722'457.64 im Bereich des Budgets (Fr. 711'244.00). Die gegenüber dem Budget höher ausgefallenen Investitionseinnahmen sind auf den Staatsbeitrag für das Naturbad (+ Fr. 67'000.00) und die Mehrwertsbeiträge Kanalisation (Fr. 19'000.00) zurückzuführen.

e) Abschreibungen

Die Abschreibungen des Verwaltungsvermögens liegen mit Fr. 378'900.00 im Bereich des Budgets (Fr. 370'700.00).

f) Interne Verzinsung

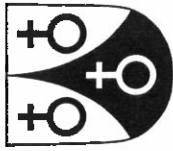
Die Guthaben und Schulden der Politischen Gemeinde gegenüber Spezialfinanzierungen sowie die Liegenschaften des Finanzvermögens werden zum Anfangsbestand am 1. Januar 2015 und zum Zinssatz von 2,08% (Durchschnittszinssatz des eigenen Fremdkapitals). Die Modalitäten für die internen Verzinsungen wurden mit GRB vom 7. Oktober 2014 festgelegt.

ANTRAG

Der Gemeinderat beantragt den Stimmberechtigten, die Jahresrechnung 2015 der Politischen Gemeinde Maschwanden zu genehmigen.

BERATUNGEN

Nach dem Verlesen des RPK-Berichtes gibt Gemeindepräsident Andreas Binder die Diskussion frei. Auf Wortmeldungen wird verzichtet.



Gemeinde Maschwanden

## Protokoll der Gemeindeversammlung

vom 27. Juni 2016

6

---

### BESCHLUSS

Die Gemeindeversammlung beschliesst:

1. Die Jahresrechnung 2015 der Politischen Gemeinde Maschwanden wird genehmigt.
2. Mitteilung an:
  - RPK, Präsident Ralph Hort, Dorfstrasse 44, 8912 Obfelden
  - RPK, Aktuarin Adeline Weidmann, Bühelstrasse 5, 8933 Maschwanden
  - Gemeindepräsident und Finanzvorsteher Andreas Binder
  - Akten (4-fach)

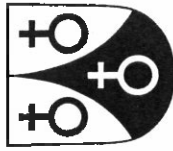
Maschwanden, 22. Juni 2015

Versand am:

29. JUNI 2015

### ABSTIMMUNG

Der Beschluss wird einstimmig gutgeheissen.



**Anfragerrecht gemäss § 51 des Gemeindegesetzes**

Es sind keine Anfrage gemäss § 51 des Gemeindegesetzes eingegangen.

Info-/Fragerunde

ANDRE SCHLIENGER fragt nach, ob bereits Ergebnisse des Zukunft-Kafis vom 28. Mai 2016 vorliegen würden.

Gemeinderat Christian Gabathuler erläutert, dass die Fragebögen zurzeit ausgewertet würden. Bereits zum jetzigen Zeitpunkt zeigt sich, dass die Bevölkerung an moderates Wachstum wünscht. Sobald die Auswertungen vorliegen, wird die Bevölkerung orientiert und wieder miteinbezogen.

SILVIE GSELL will wissen, wie der Stand bzgl. Umsetzung Tempo 30 sei.

Gemeinderat Christian Borer erklärt, dass die Dorfstrasse zuerst fertig saniert werden müsste und dann könnte Tempo 30 auch umgesetzt werden. Eine Umsetzung wäre 2017 geplant gewesen, aber das sei im Moment fraglich.

Keine weiteren Wortmeldungen.

Orientierungen

**Nächste Gemeindeversammlung 2016**

Die nächste ordentliche Gemeindeversammlung findet am 28. November 2016 statt.

**Apéro nach der Gemeindeversammlung**

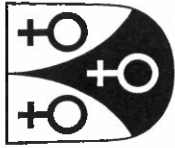
Gemeindepräsident Andreas Binder informiert, dass im Anschluss an die heutige Gemeindeversammlung die Gemeindeverwaltung einen kleinen Umtrunk im Pfarrhaus organisiert habe. Alle Teilnehmer der Gemeindeversammlung seien herzlich dazu eingeladen.

**Gemeindeversammlungsprotokoll**

Die Ergebnisse der Gemeindeversammlung werden am 1. Juli 2016 im Anzeiger publiziert. Das Gemeindeversammlungsprotokoll kann ab 5. Juli 2016 auf der Gemeindeverwaltung zu den Schalteröffnungszeiten eingesehen werden.

SCHLUSS

Gegen die Geschäftsbehandlung erheben die Versammelten keine Einwände. Gemeindepäsident Andreas Binder verweist auf die Rechtsmittel gemäss Auszug aus dem Gemeindegesetz (GG) resp. des Gesetzes über die politischen Rechte (GPR) auf Seite 2 in der Einladung/Weisung zur heutigen Gemeindeversammlung.



Gemeinde Maschwanden

## Protokoll der Gemeindeversammlung

vom 27. Juni 2016

8

---

### VERSCHIEDENES

Die Versammlung erhält die Möglichkeit Bemerkungen deponieren zu können. Es gibt keine Wortmeldungen.

Schluss der Orientierung

20.25 Uhr

Für die Richtigkeit des Protokolls  
Maschwanden, 27. Juni 2016

Die Protokollführerin:

Genehmigung des Protokolls

Der Gemeindepräsident:

Die Stimmzähler:

Michael Schuler

Gudench Felix

