

Jahresrechnung 2022

Ablieferung an Gemeindevorstand	23. März 2023
Abnahmeabschluss Gemeindevorstand	28. März 2023
Ablieferung an Rechnungsprüfungskommission	31. März 2023
Abnahmeabschluss Rechnungsprüfungskommission	5. Mai 2023
Abnahmeabschluss Gemeindeversammlung	12. Juni 2023
Veröffentlichung	15. Juni 2023



Inhaltsverzeichnis

	Seiten
Bericht, Anträge und Beschlüsse	
1 Bericht des Gemeindevorstands	5 - 8
2 Anträge und Beschlüsse	9 - 11
3 Kurzbericht der Revisionsstelle	12 - 13
4 Vollständigkeitserklärung	14
Jahresrechnung - Finanzbericht	
5 Finanzierung	16 - 17
6 Erfolgsrechnung	18
7 Investitionsrechnung VV (keine Investitionen im FV)	19
8 Bilanz	20 - 21
9 Geldflussrechnung	22 - 23
10 Anhang	
Grundlagen und Grundsätze der Rechnungslegung	
Angewandtes Regelwerk	24
Rechnungslegungs-, Bilanzierungs- und Bewertungsgrundsätze	24 - 25
Organisationseinheiten	26
Finanzinformationen	
Ausgewählte Positionen des Finanzvermögens	27
Eventualforderungen	keine
Anlagenspiegel Finanzvermögen	28
Anlagenspiegel Verwaltungsvermögen	29 - 36
Beteiligungsspiegel	37 - 38
Ausgewählte Positionen des Fremdkapitals	39
Gewährleistungsspiegel / Eventualverpflichtungen	40 - 41
Leasingverträge	keine



**GEMEINDE
MASCHWANDEN**

	Seite
Rückstellungsspiegel	42 - 43
Eigenkapitalnachweis	44
Wohnraumfonds	keine
Sonderrechnungen	45
Haushaltsgleichgewicht	46 - 47
Finanzkennzahlen	48
Kreditrechtliche Angaben	
Verpflichtungskredite	49
Weitere Offenlegungen	
Pflegeheim - Kostendeckungsprinzip	keine
Spitex - Verrechnung nichtpflegerische Spitex-Leistungen	keine
Elektrizitätswerk - Deckungsdifferenzenspiegel	keine

Jahresrechnung - Details zum Finanzbericht

11	Erläuterungen zur Erfolgsrechnung	51 - 57
12	Erfolgsrechnung	58 - 87
13	Erläuterungen zu den Investitionsrechnungen	88 - 89
14	Investitionsrechnung Verwaltungsvermögen	90 - 94
15	Investitionsrechnung Finanzvermögen	keine
16	Bilanz	95 - 105

Kontakt

Gemeindeverwaltung Maschwanden
Dorfstrasse 54
8933 Maschwanden

Finanzvorsteher: Ernst Humbel

Leiterin Finanzen: Sonja Rotherth
Telefon: 044 767 05 55
sonja.rothert@maschwanden.ch

Bericht, Anträge und Beschlüsse

Bericht des Gemeindevorstands

1 Erfolgsrechnung 2022

Die Jahresrechnung der Gemeinde Maschwanden schliesst wie folgt ab:

Eckdaten	Rechnung 2022	Budget 2022	Abweichung
Aufwand	CHF 4'350'855.27	CHF 4'167'582.00	CHF 183'273.27
Ertrag	CHF 4'477'738.59	CHF 4'180'521.00	CHF 297'217.59
Ertragsüberschuss mit ISOLA*	CHF 126'883.32	CHF 12'939.00	CHF 113'944.32
beantragter ISOLA*	CHF 1'088'000.00	CHF 1'215'716.00	
Aufwandüberschuss ohne ISOLA*	CHF -961'116.68	CHF -1'202'777.00	

* Individueller Sonderlastenausgleich (ISOLA)

Die Jahresrechnung 2022 der Gemeinde Maschwanden schliesst mit einem Ertragsüberschuss von CHF 126'883.32 um CHF 113'944.32 besser als budgetiert ab. Der Ertragsüberschuss wird dem zweckfreien Eigenkapital gutgeschrieben, womit sich dieses auf CHF 2'562'514.92 erhöht.

Die Steuereinnahmen des Rechnungsjahres 2022 fielen in etwa im budgetierten Umfang aus. Der totale einfache Staatssteuerertrag (100%) betrug CHF 1'230'327.90. Provisorisch gutgesprochen wurde gemäss Verfügung des Kantons Zürich vom 2. November 2021 ein ISOLA Beitrag von CHF 1'149'300. Aus der aktuellen Bedarfsermittlung für den individuellen Sonderlastenausgleich resultiert ein konsolidierter Aufwandüberschuss (Politische Gemeinde, Primarschulgemeinde sowie Anteil Sekundarschulgemeinde) von rund CHF 1'088'000, der dem maximalen Anspruch auf ISOLA entspricht. Entsprechend wurde ein Gesuch um definitive Festlegung des ISOLA Beitrags beim Kanton Zürich im Umfang von CHF 1'088'000 eingereicht.

Interne Verzinsung: Der Zinssatz für die interne Verzinsung wurde mit Gemeinderatsbeschluss Nr. 125 vom 07.08.2021 auf 0.71% festgelegt. Dieser Zinssatz entspricht dem Durchschnittszinssatz des Fremdkapitals. Verzinst werden jeweils die Guthaben und Verpflichtungen der Gemeinde gegenüber Spezial- und Vorfinanzierungen der Eigenwirtschaftsbetriebe und die Liegenschaften des Finanzvermögens zum Anfangsbestand.

Erfolgsausweis nach Sachgruppen

Sachgruppe	Rechnung 2022	Budget 2022	Abweichung
30 Personalaufwand	CHF 600'811.98	CHF 697'080.00	CHF -96'268.02
31 Sach- und übriger Betriebsaufwand	CHF 1'050'536.37	CHF 855'095.00	CHF 195'441.37
33 Abschreibungen VW	CHF 208'238.90	CHF 275'870.00	CHF -67'631.10
34 Finanzaufwand	CHF 17'179.80	CHF 31'700.00	CHF -14'520.20
35 Einlage in Fonds / Spezialfinanz.	CHF 312.77	CHF 2'000.00	CHF -1'687.23
36 Transferaufwand	CHF 2'328'265.97	CHF 2'155'637.00	CHF 172'628.97
37 Durchlaufende Beiträge	CHF -	CHF -	CHF -
39 Interne Verrechnungen	CHF 145'509.48	CHF 150'200.00	CHF -4'690.52
Total Aufwand	CHF 4'350'855.27	CHF 4'167'582.00	CHF 183'273.27
40 Fiskalertrag	CHF 841'957.67	CHF 705'500.00	CHF 136'457.67
41 Regalien und Konzessionen	CHF 2'000.00	CHF 500.00	CHF 1'500.00
42 Entgelte	CHF 472'665.64	CHF 532'600.00	CHF -69'934.36
43 Verschiedene Erträge	CHF -	CHF -	CHF -
44 Finanzertrag	CHF 146'319.88	CHF 124'800.00	CHF 21'519.88
45 Entnahmen Fonds / Spezialfinanz.	CHF 64'010.83	CHF 16'298.00	CHF 47'712.83
46 Transferertrag	CHF 2'805'275.09	CHF 2'650'623.00	CHF 154'652.09
47 Durchlaufende Beiträge	CHF -	CHF -	CHF -
49 Interne Verrechnungen	CHF 145'509.48	CHF 150'200.00	CHF -4'690.52
Total Ertrag	CHF 4'477'738.59	CHF 4'180'521.00	CHF 297'217.59
Ertragsüberschuss	CHF 126'883.32	CHF 12'939.00	CHF 113'944.32

Erläuterungen zu den grössten Abweichungen nach Sachgruppe:

30 Personalaufwand

Aufgrund von Personalwechseln fiel der Personalaufwand des Rechnungsjahres 2022 geringer als budgetiert aus.

31 Sach- und übriger Betriebsaufwand

Anschaffungen oder Unterhaltsarbeiten, die für das Jahr 2021 geplant waren, wurden nun im Jahr 2022 realisiert. Die detaillierten Abweichungsbegründungen nach Funktion sind den Erläuterungen zur Erfolgsrechnung zu entnehmen.

33 Abschreibungen

Die Abschreibungen verschieben sich zum Teil in die Folgejahre, da einige Investitionen im Rechnungsjahr nicht abgeschlossen oder noch gar nicht realisiert werden konnten. Für die detaillierten Abweichungsbegründungen je Funktion (Kostenstelle) sind die Erläuterungen zur Erfolgsrechnung zu konsultieren.

36 Transferaufwand und 46 Transferertrag

Sowohl der Transferaufwand als auch der Transferertrag sind in etwa im gleichen Umfang angestiegen.

40 Fiskalertrag

Die totalen einfachen Staatssteuern (100%) betragen in der Steuerperiode 2022 CHF 1'230'327.90. Im Bereich Grundstückgewinnsteuern wurde ein Ertrag von CHF 327'815.20 erzielt. Budgetiert waren CHF 150'000.00.

42 Entgelte

Der Baci-Kiosk des Naturbads Maschwanden wurde im Rechnungsjahr verpachtet. Entsprechend wurden signifikant weniger Entgelte realisiert. Allerdings konnten durch die Verpachtung des Betriebs auch Aufwendungen eingespart werden.

Erfolgsausweis nach Hauptaufgabebereich (funktionale Gliederung)

Die Erfolgsrechnung der Gemeinde Maschwanden weist folgende Nettoaufwendungen / Nettoerträge je Hauptaufgabebereich aus:
Negative Beträge stellen einen Nettoertrag (Ertragsüberschuss des Hauptaufgabebereichs) dar.

Hauptaufgabebereich	Rechnung 2022	Budget 2022	Abweichung
0 Allgemeine Verwaltung	CHF 634'968.95	CHF 661'720.00	CHF -26'751.05
1 Öffentliche Ordnung und Sicherheit, Verteidigung	CHF 99'648.12	CHF 112'890.00	CHF -13'241.88
2 Bildung	CHF 300.00	CHF 600.00	CHF -300.00
3 Kultur, Sport und Freizeit, Kirche	CHF 217'020.08	CHF 237'325.00	CHF -20'304.92
4 Gesundheit	CHF 456'914.15	CHF 475'625.00	CHF -18'710.85
5 Soziale Sicherheit	CHF 367'658.61	CHF 389'585.00	CHF -21'926.39
6 Verkehr und Nachrichtenübermittlung	CHF 302'153.94	CHF 289'442.00	CHF 32'711.94
7 Umweltschutz und Raumordnung	CHF 154'048.25	CHF 145'620.00	CHF 8'428.25
8 Volkswirtschaft	CHF -42'847.95	CHF -21'230.00	CHF -21'617.95
9 Finanzen und Steuern	CHF -2'316'747.47	CHF -2'284'516.00	CHF -32'231.47
Ertragsüberschuss	CHF -126'883.32	CHF -12'939.00	CHF -113'944.32

Weitere Details zu den Abweichungsbegründungen können dem Kapitel der Erfolgsrechnung entnommen werden.

2 Investitionsrechnung Verwaltungsvermögen 2022

Eckdaten	Rechnung 2022	Budget 2022	Abweichung
Total Ausgaben	CHF 510'577.36	CHF 979'000.00	CHF -468'422.64
Total Einnahmen	CHF 96'748.00	-	CHF 96'748.00
Nettoinvestitionen	CHF 413'829.36	CHF 979'000.00	CHF -565'170.64

Die Investitionsrechnung des Verwaltungsvermögens schliesst mit Nettoinvestitionen von CHF 413'829.36 ab.

Es wurden keine Investitionen im Finanzvermögen getätigt.

3 Bilanz per 31.12.2022

Bilanz	per 01.01.2022	per 31.12.2022
Umlaufvermögen	CHF 3'514'875.70	CHF 2'034'601.54
Anlagevermögen FV	CHF 764'200.00	CHF 764'200.00
Total FV	CHF 4'279'075.70	CHF 2'798'801.54
Anlagevermögen VW	CHF 3'956'635.13	CHF 4'124'358.97
Total Aktiven	CHF 8'235'710.83	CHF 6'923'160.51
kurzfristiges Fremdkapital	CHF 2'803'033.69	CHF 1'427'298.11
langfristiges Fremdkapital	CHF 2'069'537.95	CHF 2'069'541.55
Total Fremdkapital	CHF 4'872'571.64	CHF 3'496'839.66
zweckgebundenes Eigenkapital	CHF 927'507.59	CHF 863'805.93
zweckfreies Eigenkapital	CHF 2'435'631.60	CHF 2'562'514.92
Total Eigenkapital	CHF 3'363'139.19	CHF 3'426'320.85
Total Passiven	CHF 8'235'710.83	CHF 6'923'160.51

FV= Finanzvermögen, VW = Verwaltungsvermögen

Aufgrund des Ertragsüberschusses steigt der Bilanzüberschuss im zweckfreien Eigenkapital auf CHF 2'562'514.92. Das Anlagevermögen im Finanzvermögen wurde letztmals per 1. Januar 2019 Neubewertet. Eine systematische Neubewertung aller Grundstücke im Finanzvermögen zum Verkehrswert ist innerhalb einer Legislaturperiode mindestens einmal vorzunehmen.

Antrag des Gemeindevorstands

1 Der Gemeindevorstand hat die Jahresrechnung und die Sonderrechnung 2022 der Politischen Gemeinde Maschwanden genehmigt.

2 Die Jahresrechnung 2022 der Politischen Gemeinde Maschwanden weist folgende Eckdaten aus:

Erfolgsrechnung	Gesamtaufwand	Fr.	4'350'855.27
	Gesamtertrag	Fr.	4'477'738.59
	Ertragsüberschuss	Fr.	126'883.32
Investitionsrechnung Verwaltungsvermögen	Ausgaben Verwaltungsvermögen	Fr.	510'577.36
	Einnahmen Verwaltungsvermögen	Fr.	96'748.00
	Nettoinvestitionen Verwaltungsvermögen	Fr.	413'829.36
Investitionsrechnung Finanzvermögen	Ausgaben Finanzvermögen	Fr.	-
	Einnahmen Finanzvermögen	Fr.	-
	Nettoinvestitionen Finanzvermögen	Fr.	-
Bilanz	Bilanzsumme	Fr.	6'923'160.51

Der Ertragsüberschuss der Erfolgsrechnung wird dem Bilanzüberschuss gutgeschrieben. Dadurch erhöht sich der Bilanzüberschuss auf Fr. 2'562'514.92.

3 Der Gemeindevorstand beantragt der Gemeindeversammlung die Jahresrechnung und die Sonderrechnung 2022 der Politischen Gemeinde Maschwanden zu genehmigen.

8933 Maschwanden, 28. März 2023
Gemeindevorstand Maschwanden



Gemeindepräsident
Christian Bachmann



Gemeindeschreiberin
Chantal Nitschké

Antrag der Rechnungsprüfungskommission

- 1 Die Rechnungsprüfungskommission hat die Jahresrechnung und die Sonderrechnung 2022 der Politischen Gemeinde Maschwanden in der vom Gemeindevorstand beschlossenen Fassung vom 28. März 2023 geprüft. Die Jahresrechnung weist folgende Eckdaten aus:


Erfolgrechnung	Gesamtaufwand	Fr.	4'350'855.27
	Gesamtertrag	Fr.	4'477'738.59
	Ertragsüberschuss	Fr.	126'883.32
Investitionsrechnung Verwaltungsvermögen	Ausgaben Verwaltungsvermögen	Fr.	510'577.36
	Einnahmen Verwaltungsvermögen	Fr.	96'748.00
	Nettoinvestitionen Verwaltungsvermögen	Fr.	413'829.36
Investitionsrechnung Finanzvermögen	Ausgaben Finanzvermögen	Fr.	-
	Einnahmen Finanzvermögen	Fr.	-
	Nettoinvestitionen Finanzvermögen	Fr.	-
Bilanz	Bilanzsumme	Fr.	6'923'160.51

Der Ertragsüberschuss der Erfolgsrechnung wird dem Bilanzüberschuss gutgeschrieben. Dadurch erhöht sich der **Bilanzüberschuss auf Fr. 2'562'514.92.**

- 2 Die Rechnungsprüfungskommission stellt fest, dass die Jahresrechnung der Politischen Gemeinde Maschwanden finanzrechtlich zulässig und rechnerisch richtig ist. Die finanzpolitische Prüfung der Jahresrechnung gibt zu keinen Bemerkungen Anlass.
- 3 Die Rechnungsprüfungskommission hat den Kurzbericht der finanztechnischen Prüfung zur Kenntnis genommen.
- 4 Die Rechnungsprüfungskommission beantragt der Gemeindeversammlung die Jahresrechnung und die Sonderrechnung 2022 der Politischen Gemeinde Maschwanden entsprechend dem Antrag des Gemeindevorstands zu genehmigen.

8933 Maschwanden, 21. April 2023
Rechnungsprüfungskommission Maschwanden


Präsident
Gion Fravi


Aktuarin
Rania Steiner

Beschluss der Gemeindeversammlung

Die Gemeindeversammlung hat die Jahresrechnung und die Sonderrechnung 2022 der Politischen Gemeinde Maschwanden am 12. Juni 2023 entsprechend dem Antrag des Gemeindevorstands genehmigt. Die Jahresrechnung weist folgende Eckdaten aus:

Erfolgsrechnung			
	Gesamtaufwand	Fr.	4'350'855.27
	Gesamtertrag	Fr.	4'477'738.59
	Ertragsüberschuss	Fr.	126'883.32
Investitionsrechnung	Verwaltungsvermögen		
	Ausgaben	Fr.	510'577.36
	Einnahmen	Fr.	96'748.00
	Nettoinvestitionen	Fr.	413'829.36
Investitionsrechnung	Finanzvermögen		
	Ausgaben	Fr.	-
	Einnahmen	Fr.	-
	Nettoinvestitionen	Fr.	-
Bilanz	Bilanzsumme	Fr.	6'923'160.51

Der Ertragsüberschuss der Erfolgsrechnung wird dem Bilanzüberschuss gutgeschrieben.
Dadurch erhöht sich der Bilanzüberschuss auf Fr. 2'562'514.92.

8933 Maschwanden, 12. Juni 2023
Namens der Gemeindeversammlung Maschwanden

Gemeindepräsident
Christian Bachmann

Gemeindeschreiberin
Chantal Nitschké

Bericht der finanztechnischen Prüfstelle zur Jahresrechnungsprüfung 2022 der politischen Gemeinde Maschwanden

Als finanztechnische Prüfstelle haben wir die beiliegende Jahresrechnung der politischen Gemeinde Maschwanden, bestehend aus den gesetzlich vorgeschriebenen Elementen für das am 31.12.2022 abgeschlossene Rechnungsjahr, geprüft.

Verantwortung der Vorstehererschaft

Die Vorstehererschaft ist für die Aufstellung der Jahresrechnung in Übereinstimmung mit den für die Organisation geltenden Rechtsgrundlagen verantwortlich. Diese Verantwortung beinhaltet die Ausgestaltung, Implementierung und Aufrechterhaltung eines internen Kontrollsystems mit Bezug auf die Aufstellung einer Jahresrechnung, die frei von wesentlichen falschen Angaben als Folge von Verstössen oder Irrtümern ist. Darüber hinaus ist die Vorstehererschaft für die rechtmässige Rechnungslegung verantwortlich.

Verantwortung der finanztechnischen Prüfstelle

Unsere Verantwortung ist es, aufgrund unserer Prüfung ein Prüfungsurteil über die Jahresrechnung abzugeben. Wir haben die Prüfung in Übereinstimmung mit den gesetzlichen Vorschriften und den Schweizer Standards zur Abschlussprüfung (SA-CH) durchgeführt. Nach diesen Standards ist die Prüfung so zu planen und durchzuführen, dass mit hinreichender Sicherheit eine Aussage darüber gemacht werden kann, ob die Jahresrechnung frei von wesentlichen falschen Angaben ist.

Eine Prüfung beinhaltet die Durchführung von Prüfungshandlungen zur Erlangung von Prüfungsnachweisen für die in der Jahresrechnung enthaltenen Wertansätze und sonstigen Angaben. Die Auswahl der Prüfungshandlungen liegt im pflichtgemässen Ermessen der Prüfenden. Dies schliesst eine Beurteilung der Risiken wesentlicher falscher Angaben in der Jahresrechnung als Folge von Verstössen oder Irrtümern ein. Bei der Beurteilung dieser Risiken berücksichtigen die Prüfenden das interne Kontrollsystem, soweit es für die Aufstellung der Jahresrechnung von Bedeutung ist, um die den Umständen entsprechenden Prüfungshandlungen festzulegen. Die Prüfung umfasst zudem die Beurteilung der rechtmässigen Anwendung der Rechnungslegung. Wir sind der Auffassung, dass die von uns erlangten Prüfungsnachweise eine ausreichende und angemessene Grundlage für unser Prüfungsurteil bilden.

Prüfungsurteil und Empfehlung zur Genehmigung der Jahresrechnung

Nach unserer Beurteilung entspricht die Jahresrechnung für das am 31.12.2022 abgeschlossene Rechnungsjahr den für die Organisation geltenden Vorschriften. Wir empfehlen, die vorliegende Jahresrechnung zu genehmigen.


Fachkunde, Leumund sowie Unabhängigkeit

Wir bestätigen, dass wir die gesetzlichen Anforderungen an die Fachkunde, den Leumund und die Unabhängigkeit erfüllen und keine mit unserer Unabhängigkeit nicht vereinbare Sachverhalte vorliegen.

Thalwil,

23.03.2023

Revipro AG



Verena Kamer van Toornburg
Leitende Revisorin
Dipl. Wirtschaftsprüferin

Kennzahlen per 31.12.2022:

Bilanzsumme:	CHF	6'923'160.51
Bilanzüberschuss:	CHF	2'562'514.92
Jahresergebnis:	CHF	126'883.32

Revipro AG

Zimmerbergstrasse 10 | 8800 Thalwil

www.revipro.ch



REVIPRO


REVISION UND BERATUNG

Vollständigkeitserklärung

Der Finanzvorsteher und die Leiterin Finanzen bestätigen, dass

- die Jahresrechnung den geltenden gesetzlichen Vorschriften entspricht und frei von wesentlichen falschen Darstellungen ist;
- alle Geschäftsvorfälle in der vorliegenden Jahresrechnung (Bilanz, Erfolgsrechnung, Investitionsrechnungen, Geldflussrechnung und Anhang) erfasst sind;
- alle bilanzierungspflichtigen Vermögenswerte und Verpflichtungen in der Jahresrechnung berücksichtigt sind;
- allen bilanzierungspflichtigen Risiken und Wertebussen bei der Bewertung und Festsetzung der Wertberichtigungen und Rückstellungen genügend Rechnung getragen worden sind;
- alle Eventualverpflichtungen, Bürgschaften, Beteiligungsverhältnisse und weiteren wesentlichen Angaben im Anhang zur Jahresrechnung vollständig und richtig aufgeführt sind;
- alle zum Verständnis des Jahresergebnisses nötigen Informationen in den Kommentaren zur Jahresrechnung enthalten sind.

8933 Maschwanden, 21. März 2023
Gemeindeverwaltung Maschwanden


Finanzvorsteher
Ernst Humbel


Leiterin Finanzen
Sonja Rother

Jahresrechnung - Finanzbericht

Finanzierung

	Gesamthaushalt		Allgemeiner Haushalt		Eigenwirtschaftsbetriebe	
	Rechnung	Budget	Rechnung	Budget	Rechnung	Budget
+ Ertragsüberschuss	126'883.32	12'939.00	126'883.32	12'939.00	-	-
- Aufwandüberschuss	0.00	0.00	0.00	0.00	-	-
+ Betriebsgewinne Eigenwirtschaftsbetriebe (Einlagen in Spezialfinanzierung)	309.17	2'000.00	-	-	309.17	2'000.00
- Betriebsverluste Eigenwirtschaftsbetriebe (Entnahmen aus Spezialfinanzierung)	64'010.83	16'298.00	-	-	64'010.83	16'298.00
+ Aufwand für Abschreibungen und Wertberichtigungen	248'425.90	325'070.00	184'490.90	239'170.00	63'935.00	85'900.00
- Ertrag aus Aufwertungen*	2'320.38	0.00	2'320.38	0.00	0.00	0.00
+ Einlagen in Fonds und Spezialfinanzierungen	3.60	0.00	3.60	0.00	0.00	0.00
- Entnahmen aus Fonds und Spezialfinanzierungen	0.00	0.00	0.00	0.00	0.00	0.00
+ Einlagen in das Eigenkapital	0.00	0.00	0.00	0.00	0.00	0.00
- Entnahmen aus dem Eigenkapital	0.00	0.00	0.00	0.00	0.00	0.00
Selbstfinanzierung	309'290.78	323'711.00	309'057.44	252'109.00	233.34	71'602.00
/.						
Nettoinvestitionen Verwaltungsvermögen	413'829.36	979'000.00	202'830.65	560'000.00	210'998.71	419'000.00
Finanzierungsüberschuss (+) / Finanzierungsfehlbetrag (-)	-104'538.58	-655'289.00	106'226.79	-307'891.00	-210'765.37	-347'398.00
Selbstfinanzierungsgrad (in %)	74.74	33.07	152.37	45.02	0.11	17.09

* Korrektur aus zu hoher Aufwertung der Beteiligungen im Rechnungsjahr 2020

Selbstfinanzierung: Summe der selbst erwirtschafteten Mittel. Die Selbstfinanzierung ist vergleichbar mit der Kenngrösse des Cashflows. Im Vergleich zum Cashflow erfolgt die Berechnung der Selbstfinanzierung nach einer vereinfachten Methode.

Selbstfinanzierungsgrad: Anteil der Nettoinvestitionen, welche aus eigenen Mitteln finanziert werden können. Mittelfristig sollte der Selbstfinanzierungsgrad im Durchschnitt gegen 100 % sein. Bei einem Wert von über 100 % können die Investitionen vollständig eigenfinanziert werden. Ein Selbstfinanzierungsgrad unter 100 % führt zu einer Neuverschuldung.

Richtwerte
 > 100 % ideal
 80 - 100 % gut bis vertretbar
 50 - 80 % problematisch
 0 - 50 % ungenügend

Finanzierung

Finanzierung - Eigenwirtschaftsbetriebe		Rechnung	Wasserwerk Budget	Abwasserbeseitigung Rechnung	Abwasserbeseitigung Budget	Rechnung	Abfallwirtschaft Budget
+	Betriebsgewinne Eigenwirtschaftsbetriebe (Einlagen in Spezialfinanzierung)	0.00	0.00	0.00	0.00	309.17	2'000.00
-	Betriebsverluste Eigenwirtschaftsbetriebe (Entnahmen aus Spezialfinanzierung)	15'870.80	7'598.00	48'140.03	8'700.00	0.00	0.00
+	Aufwand für Abschreibungen und Wertberichtigungen	5'213.00	21'400.00	58'722.00	64'500.00	0.00	0.00
-	Ertrag aus Aufwertungen	0.00	0.00	0.00	0.00	0.00	0.00
+	Einlagen in Fonds und Spezialfinanzierungen	0.00	0.00	0.00	0.00	0.00	0.00
-	Entnahmen aus Fonds und Spezialfinanzierungen	0.00	0.00	0.00	0.00	0.00	0.00
+	Einlagen in das Eigenkapital	0.00	0.00	0.00	0.00	0.00	0.00
-	Entnahmen aus dem Eigenkapital	0.00	0.00	0.00	0.00	0.00	0.00
	Selbstfinanzierung	-10'657.80	13'802.00	10'581.97	55'800.00	309.17	2'000.00
-	Nettoinvestitionen Verwaltungsvermögen	-256'187.61	-300'000.00	45'188.90	-119'000.00	0.00	0.00
	Finanzierungsüberschuss (+) / Finanzierungsfehlbetrag (-)	-266'845.41	-286'198.00	55'770.87	-63'200.00	309.17	2'000.00
	Selbstfinanzierungsgrad (in %)	4.16	-4.60	23.42	-46.89	n. a.	n. a.

n. a. = nicht anwendbar, da keine Nettoinvestitionen

Selbstfinanzierung: Summe der selbst erwirtschafteten Mittel. Die Selbstfinanzierung ist vergleichbar mit der Kenngrösse des Cashflows. Im Vergleich zum Cashflow erfolgt die Berechnung der Selbstfinanzierung nach einer vereinfachten Methode.

	Richtwerte
Selbstfinanzierungsgrad: Anteil der Nettoinvestitionen, welche aus eigenen Mitteln finanziert werden können. Mittelfristig sollte der Selbstfinanzierungsgrad im Durchschnitt gegen 100 % sein. Bei einem Wert von über 100 % können die Investitionen vollständig eigenfinanziert werden. Ein Selbstfinanzierungsgrad unter 100 % führt zu einer Neuverschuldung.	> 100 % ideal 80 - 100 % gut bis vertretbar 50 - 80 % problematisch 0 - 50 % ungenügend

Erfolgsrechnung

	Rechnung 2022	Budget 2022	Rechnung 2021
Gestufteter Erfolgsausweis			
30 Personalaufwand	600'811.98	697'080.00	571'446.93
31 Sach- und übriger Betriebsaufwand	1'050'536.37	855'095.00	627'659.16
33 Abschreibungen Verwaltungsvermögen	208'238.90	275'870.00	211'652.95
35 Einlagen in Fonds und Spezialfinanzierungen	312.77	2'000.00	5'337.60
36 Transferaufwand	2'328'265.97	2'155'637.00	2'655'905.44
37 Durchlaufende Beiträge	0.00	0.00	1'600.00
<i>Total betrieblicher Aufwand</i>	<i>4'188'165.99</i>	<i>3'985'682.00</i>	<i>4'073'602.08</i>
40 Fiskalertrag	841'957.67	705'500.00	629'813.93
41 Regalien und Konzessionen	2'000.00	500.00	0.00
42 Entgelte	472'665.64	532'600.00	425'615.81
43 Verschiedene Erträge	0.00	0.00	63.10
45 Entnahmen aus Fonds und Spezialfinanzierungen	64'010.83	16'298.00	32'854.37
46 Transferertrag	2'805'275.09	2'650'623.00	2'836'411.68
47 Durchlaufende Beiträge	0.00	0.00	1'600.00
<i>Total betrieblicher Ertrag</i>	<i>4'185'909.23</i>	<i>3'905'521.00</i>	<i>3'926'358.89</i>
<i>Ergebnis aus betrieblicher Tätigkeit</i>	<i>-2'256.76</i>	<i>-80'161.00</i>	<i>-147'243.19</i>
34 Finanzaufwand	17'179.80	31'700.00	22'319.10
44 Finanzertrag	146'319.88	124'800.00	136'695.83
Ergebnis aus Finanzierung	129'140.08	93'100.00	114'376.73
Operatives Ergebnis	126'883.32	12'939.00	-32'866.46
38 Ausserordentlicher Aufwand	0.00	0.00	0.00
48 Ausserordentlicher Ertrag	0.00	0.00	0.00
Ausserordentliches Ergebnis	0.00	0.00	0.00
Gesamtergebnis Erfolgsrechnung	126'883.32	12'939.00	-32'866.46
39 Interne Verrechnungen: Aufwand	145'509.48	150'200.00	145'211.52
49 Interne Verrechnungen: Ertrag	145'509.48	150'200.00	145'211.52
Total Aufwand	4'350'855.27	4'167'582.00	4'241'132.70
Total Ertrag	4'477'738.59	4'180'521.00	4'208'266.24

Investitionsrechnung Verwaltungsvermögen

Investitionsrechnung VV, Sachgruppen		Rechnung 2022	Budget 2022	Rechnung 2021
50	Sachanlagen	499'018.26	922'000.00	530'941.81
51	Investitionen auf Rechnung Dritter	0.00	0.00	0.00
52	Immaterielle Anlagen	0.00	0.00	0.00
54	Darlehen	0.00	0.00	0.00
55	Beteiligungen und Grundkapitalien	303.00	0.00	12'578.00
56	Eigene Investitionsbeiträge	11'256.10	57'000.00	43'695.75
57	Durchlaufende Investitionsbeiträge	0.00	0.00	0.00
Total Investitionsausgaben		510'577.36	979'000.00	587'215.56
60	Übertragung von Sachanlagen in das Finanzvermögen	0.00	0.00	0.00
61	Rückstellungen	0.00	0.00	0.00
62	Übertragung von immateriellen Anlagen in das Finanzvermögen	0.00	0.00	0.00
63	Investitionsbeiträge für eigene Rechnung	96'445.00	0.00	60'465.00
64	Rückzahlung von Darlehen	0.00	0.00	0.00
65	Übertragung von Beteiligungen des Finanzvermögens	0.00	0.00	0.00
66	Rückzahlung eigener Investitionsbeiträge	303.00	0.00	12'578.00
67	Durchlaufende Investitionsbeiträge	0.00	0.00	0.00
Total Investitionseinnahmen		96'748.00	0.00	73'043.00
Investitionen Verwaltungsvermögen				
Total Investitionsausgaben		510'577.36	979'000.00	587'215.56
Total Investitionseinnahmen		96'748.00	0.00	73'043.00
Nettoinvestitionen Verwaltungsvermögen		-413'829.36	-979'000.00	-514'172.56
		Nettoinvestitionen (-) / Einnahmenüberschuss (+)		

Bilanz

	01.01.2022	31.12.2022
Aktiven		
100 Flüssige Mittel und kurzfristige Geldanlagen		1'661'083.86
101 Forderungen	3'185'499.94	340'878.67
102 Kurzfristige Finanzanlagen	0.00	0.00
104 Aktive Rechnungsabgrenzungen	21'582.90	32'639.01
106 Vorräte und angefangene Arbeiten	0.00	0.00
Umlaufvermögen	3'514'875.70	2'034'601.54
107 Langfristige Finanzanlagen	0.00	0.00
108 Sachanlagen FV	764'200.00	764'200.00
Anlagevermögen Finanzvermögen*	764'200.00	764'200.00
Total Finanzvermögen	4'279'075.70	2'798'801.54
140 Sachanlagen VV	3'013'072.16	3'237'844.52
142 Immaterielle Anlagen	54'338.00	23'900.00
144 Darlehen	0.00	0.00
145 Beteiligungen, Grundkapitalien	568'629.97	571'253.36
146 Investitionsbeiträge	320'595.00	291'361.10
Anlagevermögen Verwaltungsvermögen*	3'956'635.13	4'124'358.97
Total Verwaltungsvermögen	3'956'635.13	4'124'358.97
Total Aktiven	8'235'710.83	6'923'160.51
* Total Anlagevermögen	4'720'835.13	4'888'558.97

Bilanz

	01.01.2022	31.12.2022
Passiven		
200 Laufende Verbindlichkeiten	1'318'381.94	1'325'813.41
201 Kurzfristige Finanzverbindlichkeiten	1'000'000.00	0.00
204 Passive Rechnungsabgrenzungen	34'201.75	18'054.70
205 Kurzfristige Rückstellungen	450'450.00	83'430.00
Kurzfristiges Fremdkapital	2'803'033.69	1'427'298.11
206 Langfristige Finanzverbindlichkeiten	2'000'000.00	2'000'000.00
208 Langfristige Rückstellungen	0.00	0.00
209 Verbindlichkeiten gegenüber Fonds im Fremdkapital	69'537.95	69'541.55
Langfristiges Fremdkapital	2'069'537.95	2'069'541.55
Total Fremdkapital	4'872'571.64	3'496'839.66
290 Spezialfinanzierungen im Eigenkapital	927'507.59	863'805.93
291 Fonds im Eigenkapital	0.00	0.00
292 Rücklagen der Globalbudgetbereiche	0.00	0.00
293 Vorfinanzierungen	0.00	0.00
Zweckgebundenes Eigenkapital	927'507.59	863'805.93
294 Finanzpolitische Reserve	0.00	0.00
295 Aufwertungsreserve (Einführung HRM2)	0.00	0.00
296 Neubewertungsreserve Finanzvermögen	0.00	0.00
299 Bilanzüberschuss/-fehlbetrag	2'435'631.60	2'562'514.92
Zweckfreies Eigenkapital	2'435'631.60	2'562'514.92
Total Eigenkapital	3'363'139.19	3'426'320.85
Total Passiven	8'235'710.83	6'923'160.51

Geldflussrechnung

Geldflussrechnung - Indirekte Methode

	Rechnung 2022	Rechnung 2021
	126'883.32	-32'866.46
+ Jahresergebnis Erfolgsrechnung: Ertragsüberschuss (+), Aufwandüberschuss (-)	247'826.90	287'918.70
+/- Abschreibungen Verwaltungsvermögen	-32'774.61	483'183.87
+/- Abnahme / Zunahme Forderungen	-11'056.11	-15'193.85
+/- Abnahme / Zunahme Aktive Rechnungsabgrenzungen	0.00	0.00
+/- Abnahme / Zunahme Vorräte und angefangene Arbeiten	-1'720.38	5'029.54
+/- Wertberichtigungen / Wertaufholungen Darlehen u. Beteiligungen VW	0.00	0.00
+/- Wertberichtigungen / Wertaufholungen auf Finanzanlagen (nicht realisiert)	0.00	0.00
+/- Verluste / Gewinne auf Finanzanlagen (realisiert)	0.00	0.00
+/- Wertberichtigungen / Wertaufholungen Sachanlagen FV (nicht realisiert)	0.00	0.00
+/- Verluste / Gewinne auf Sachanlagen FV (realisiert)	0.00	0.00
+/- Nicht liquiditätswirksame Erwerbs- und Verkaufskosten FV	0.00	0.00
+/- Zunahme / Abnahme Laufende Verbindlichkeiten	-439.18	223'222.63
+/- Zunahme / Abnahme Passive Rechnungsabgrenzungen	-15'742.80	-2'159.25
+/- Bildung / Auflösung Rückstellungen der Erfolgsrechnung	-367'020.00	-1'111'600.00
+/- Einlagen / Entnahmen Fonds/Spezialfinanzierungen FK u. EK	-63'698.06	-27'516.77
+/- Einlagen / Entnahmen Eigenkapital	0.00	0.00
- Aktivierung Eigenleistungen	0.00	0.00
	-117'741.92	810'018.41
Geldfluss aus betrieblicher Tätigkeit (Cashflow)		
- Investitionsausgaben Verwaltungsvermögen	-510'577.36	-587'215.56
+ Investitionseinnahmen Verwaltungsvermögen	96'748.00	73'043.00
= Saldo der Investitionsrechnung (Nettoinvestitionen)	-413'829.36	-514'172.56
- Übertragungen Verwaltungsvermögen	0.00	0.00
+ Übertragungen Finanz- ins Verwaltungsvermögen	0.00	0.00
+/- Abnahme / Zunahme Aktive Rechnungsabgrenzungen IR	0.00	0.00
+/- Zunahme / Abnahme Passive Rechnungsabgrenzungen IR	-404.25	404.25
+/- Bildung / Auflösung Rückstellungen der Investitionsrechnung	0.00	0.00
- Entnahmen aus Fonds	0.00	0.00
+ Aktivierter Eigenleistungen	0.00	0.00
	-414'233.61	-513'768.31
Geldfluss aus Investitionstätigkeit ins Verwaltungsvermögen		

+/-	Abnahme / Zunahme Finanzanlagen FV und derivative Finanzinstrumente	0.00	0.00
+/-	Wertaufholungen / Wertberichtigungen auf Finanzanlagen (nicht realisiert)	0.00	0.00
+/-	Gewinne / Verluste auf Finanzanlagen (realisiert)	0.00	0.00
+/-	Abnahme / Zunahme Sachanlagen FV	0.00	0.00
+/-	Wertaufholungen / Wertberichtigungen Sachanlagen FV (nicht realisiert)	0.00	0.00
+/-	Gewinne / Verluste auf Sachanlagen FV (realisiert)	0.00	0.00
+	Nicht liquiditätswirksame Erwerbs- und Verkaufsnebenkosten FV	0.00	0.00
+	Übertragungen Verwaltungs- ins Finanzvermögen	0.00	0.00
-	Übertragungen Finanz- ins Verwaltungsvermögen	0.00	0.00
	Geldfluss aus Anlagentätigkeit ins Finanzvermögen	0.00	0.00
	Geldfluss aus Investitions- und Anlagentätigkeit	-414'233.61	-513'768.31
+/-	Zunahme / Abnahme Kurzfristige Finanzverbindlichkeiten	-1'000'000.00	1'000'000.00
+/-	Zunahme / Abnahme Langfristige Finanzverbindlichkeiten	0.00	-1'000'000.00
+/-	Abnahme / Zunahme Kontokorrente mit Dritten (Kontokorrentguthaben)	-311.20	0.00
+/-	Zunahme / Abnahme Kontokorrente mit Dritten (Kontokorrentschulden)	7'870.65	-17'995.00
	Geldfluss aus Finanzierungstätigkeit	-992'440.55	-17'995.00
	Veränderung Flüssige Mittel und kurzfristige Geldanlagen	-1'524'416.08	278'255.10
	Stand Flüssige Mittel per 1.1.	3'185'499.94	2'907'244.84
	Stand Flüssige Mittel per 31.12.	1'661'083.86	3'185'499.94
	Zunahme (+) / Abnahme (-) Flüssige Mittel und kurzfristige Geldanlagen	-1'524'416.08	278'255.10
	Differenz	0.00	0.00

Anhang

Grundlagen und Grundsätze der Rechnungslegung

Angewandtes Regelwerk

Rechtliche Grundlagen

Die vorliegende Jahresrechnung beruht auf dem Gemeindegesetz vom 20. April 2015 (GG, LS 131.1), der Gemeindeverordnung vom 29. Juni 2016 (VGG, LS 131.11) und dem Handbuch über den Finanzhaushalt der Zürcher Gemeinden.

Regelwerk

Die Rechnungslegung orientiert sich an den Standards des Harmonisierten Rechnungslegungsmodell 2 für die Kantone und Gemeinden (HRM2).

Rechnungslegungs-, Bilanzierungs- und Bewertungsgrundsätze

Rechnungslegungsgrundsätze

Die Rechnungslegung soll die Vermögens-, Finanz- und Ertragslage den tatsächlichen Verhältnissen entsprechend darstellen („True and Fair View“-Prinzip) und richtet sich nach den Grundsätzen der Verständlichkeit, der Wesentlichkeit, der Zuverlässigkeit, der Fortführung, der Steigigkeit, der Periodenabgrenzung und der Bruttodarstellung. In Abweichung vom Prinzip der Bruttodarstellung sind Aufwandminderungen beim Personalaufwand zulässig. Der Ressourcenausgleich ist von der Periodenabgrenzung ausgenommen. Er wird gemäss § 119 Abs. 2 GG nicht zeitlich abgegrenzt.

Die Buchführung richtet sich nach den Grundsätzen der Vollständigkeit, der Richtigkeit, der Rechtzeitigkeit und der Nachprüfbarkeit.

Bilanzierungsgrundsätze

Vermögenswerte werden bilanziert, wenn sie einen künftigen wirtschaftlichen Nutzen hervorbringen oder ihre Nutzung zur Erfüllung öffentlicher Aufgaben vorgesehen ist und ihr Wert verlässlich ermittelt werden kann. Verpflichtungen werden bilanziert, wenn deren Ursprung in einem Ereignis der Vergangenheit liegt, ihre Erfüllung sicher oder wahrscheinlich zu einem Mittelabfluss führen wird und ihr Wert verlässlich ermittelt werden kann.

Die Vermögenswerte werden in Finanz- und Verwaltungsvermögen gegliedert. Das Finanzvermögen besteht aus jenen Vermögenswerten, die ohne Beeinträchtigung der öffentlichen Aufgabenerfüllung veräussert werden können. Das Verwaltungsvermögen umfasst jene Vermögenswerte, die unmittelbar der öffentlichen Aufgabenerfüllung dienen. Verpflichtungen gegenüber Sonderrechnungen werden dem Fremdkapital zugerechnet.

Vermögenswerte des Verwaltungsvermögens mit mehrjähriger Nutzungsdauer werden aktiviert, sofern ihr Anschaffungswert über der Aktivierungsgrenze von Fr. 50'000.00 liegt (GR-Beschluss Nr. 89 vom 09.07.2019). Für Grundstücke, Investitionsbeiträge, Darlehen und Beteiligungen kommt keine Aktivierungsgrenze zur Anwendung. Positionen des Finanzvermögens werden ungeachtet der Aktivierungsgrenze bilanziert. Bei den Verpflichtungen kommt die Wesentlichkeitsgrenze von Fr. 50'000.00 nur bei den Rückstellungen zur Anwendung. Alle übrigen Positionen der Verbindlichkeiten im Fremdkapital werden unabhängig der Wesentlichkeitsgrenze bilanziert.

Beim Übergang zum HRM2 wurde keine Neubewertung des Verwaltungsvermögens gemäss § 179 Abs. 1 lit. c. GG vorgenommen.

Anhang

Die Steuererträge werden nach dem Soll-Prinzip abgegrenzt. Das heisst, dass Ende Jahr alle Steuerguthaben für das betreffende Jahr verbucht sind, für die Rechnungen ausgestellt wurden. Das Soll-Prinzip entspricht nicht vollumfänglich dem Ansatz der periodengerechten Verbuchung, da keine Schätzungen zur Differenz der definitiv geschuldeten Steuern getätigt werden.

Bewertungsgrundsätze

Positionen des Finanzvermögens werden zum Verkehrswert bilanziert. Das Grundeigentum im Finanzvermögen wird in einer Legislaturperiode mindestens einmal neu bewertet. Die letzte Bewertung des Grundeigentums im Finanzvermögen fand per 01.01.2019 statt.

Positionen des Verwaltungsvermögens werden zum Anschaffungswert abzüglich der Abschreibungen bilanziert. Erhaltene Investitionsbeiträge werden mit den Investitionsausgaben verrechnet (Aktivierung der Nettoinvestitionen). Die Positionen des VW, die durch Nutzung einem Wertverzehr unterliegen, werden planmässig nach Anlagekategorie über die festgelegte Nutzungsdauer abgeschrieben. Das Verwaltungsvermögen wird jährlich auf dauernde Wertminderungen geprüft. Ist eine dauernde Wertminderung absehbar, wird der bilanzierte Wert berichtigt.

Positionen des Fremdkapitals und des Eigenkapitals werden grundsätzlich zu Nominalwerten bilanziert.

Bereichsspezifische Regelungen (Anlagekategorien und Nutzungsdauern)

Bei folgenden Aufgabebereichen werden Branchenregelungen angewendet:
Abwasserentsorgung: Branchenregelung GR-Beschluss Nr. 57 vom 07.05.2019

Interne Zinsen

Der Zinssatz für die internen Verzinsungen gemäss § 36 VGG beträgt gemäss GR-Beschluss Nr. 125 vom 17.08.2021 0.71 %. Verzinst wird der Wert Anfang Jahr.

Verzinst werden

- a) die Verpflichtungen der Gemeinde gegenüber Sonderrechnungen (mit Ausnahme der zweckgebundenen Zuwendungen, die auf einem speziell dafür eingerichteten Bankkonto sind),
- b) die Guthaben und Verpflichtungen der Gemeinde gegenüber Spezial- und Vorfinanzierungen der Eigenwirtschaftsbetriebe,
- c) die Liegenschaften des Finanzvermögens,
- d) das Verwaltungsvermögen der Eigenwirtschaftsbetriebe.

Anhang

Organisationseinheiten

In der Gemeinderrechnung integriert

Die Rechnung wird über den gesamten Haushalt der Gemeinde grundsätzlich als Einheit geführt. Sie besteht aus der Hauptrechnung einschliesslich Spezialfinanzierungen und den Sonderrechnungen. Die Jahresrechnung beinhaltet die Gemeindelegislative, die Gemeindeexekutive, die gesamte Gemeindeverwaltung, die Eigenwirtschaftsbetriebe sowie die Rechtspflege auf kommunaler Ebene (Friedensrichter).

Es werden keine Organisationen mit autonomer Verwaltungsorganisation geführt.

Nicht in der Gemeinderrechnung konsolidiert

Die Beteiligungen im Verwaltungsvermögen umfassen Organisationen des öffentlichen Rechts (selbständige öffentlich-rechtliche Anstalt oder Zweckverband) oder des Privatrechts (beispielsweise AG, Stiftung, Verein), welche öffentliche Aufgaben erfüllen. Die Gemeinde ist als Mitglied oder Eigentümerin an diesen Organisationen beteiligt. Diese Organisationen werden nicht in die Gemeinderrechnung konsolidiert, sondern werden im Beteiligungsspiegel ausgewiesen.

Folgende Organisationen, an denen die Gemeinde zu mehr als 50 % beteiligt ist und damit einen beherrschenden Einfluss ausüben kann, werden in der Jahresrechnung nicht erfasst:

keine

Der Beteiligungsspiegel enthält weiterführende Informationen.

Anhang

Finanzinformationen

Ausgewählte Positionen des Finanzvermögens

Konto	Bezeichnung	Buchwert 01.01.2022	Veränderung im Rechnungsjahr	Buchwert 31.12.2022
1010	Forderungen aus Lieferungen und Leistungen gegenüber Dritten - aus laufendem Rechnungsjahr - aus früheren Jahren	165'031.30 164'777.45 253.85	-29'930.90 -30'441.95 511.05	135'100.40 134'335.50 764.90
1012	Steuerforderungen - Steuern aus dem Rechnungsjahr - Steuern aus früheren Jahren	69'549.75 48'007.00 21'542.75	-14'016.55 -5'064.45 -8'952.10	55'533.20 42'942.55 12'590.65
102x	Kurzfristige Finanzanlagen keine	-	-	-
1070	Aktien und Anteilsscheine keine	-	-	-
1071	Verzinsliche Anlagen keine	-	-	-
1072	Langfristige Forderungen keine	-	-	-
1079	Übrige Langfristige Finanzanlagen keine	-	-	-

Anhang**Anlagenpiegel - Finanzvermögen**

Sachanlagen FV	Buchwert 01.01.2022	Zugänge (+)	Abgänge (-)	Verkehrswert- anpassung (+/-)	Umgliederungen (+/-)	Buchwert 31.12.2022
1080.00 Grundstücke	764'200.00	0.00	0.00	0.00	0.00	764'200.00
1080.10 Grundstücke mit Baurechten	0.00	0.00	0.00	0.00	0.00	0.00
1084.00 Gebäude	0.00	0.00	0.00	0.00	0.00	0.00
1084.10 Grundeigentumsanteile	0.00	0.00	0.00	0.00	0.00	0.00
1086.00 Mobilien	0.00	0.00	0.00	0.00	0.00	0.00
1087.00 Anlagen im Bau	0.00	0.00	0.00	0.00	0.00	0.00
1089.00 Übrige Sachanlagen	0.00	0.00	0.00	0.00	0.00	0.00
Total Sachanlagen	764'200.00	0.00	0.00	0.00	0.00	764'200.00

Anhang

Anlagenpiegel - Verwaltungsvermögen

	Stand		Zugänge (+) Abgänge (-)		Anschaffungswerte Ver. Kumm. Abschr. (-)		Umglieder- ungen (+/-)		Stand		Kumulierte Abschreibungen Planm. Ausserplanm. Abschr. / VVG Abgänge (+)		Umglieder- ungen (+/-)		Stand		Buchwert 31.12.2022	
	01.01.2022	31.12.2022	01.01.2022	31.12.2022	01.01.2022	31.12.2022	01.01.2022	31.12.2022	01.01.2022	31.12.2022	01.01.2022	31.12.2022	01.01.2022	31.12.2022	01.01.2022	31.12.2022		
Gesamthaushalt																		
Sachanlagen VV																		
1400	0,00	0,00	0,00	0,00	0,00	0,00	0,00	0,00	0,00	0,00	0,00	0,00	0,00	0,00	0,00	0,00	0,00	0,00
1401	1'710'877,90	1'876'016,10	165'138,20	-1'202'882,90	0,00	-28'220,20	0,00	0,00	0,00	0,00	0,00	0,00	0,00	-1'231'103,10	0,00	0,00	0,00	644'913,00
1402	0,00	0,00	0,00	0,00	0,00	0,00	0,00	0,00	0,00	0,00	0,00	0,00	0,00	0,00	0,00	0,00	0,00	0,00
1403	3'678'943,00	3'662'498,00	-86'445,00	-2'079'849,00	0,00	-77'497,00	0,00	0,00	0,00	0,00	0,00	0,00	0,00	-2'157'346,00	0,00	0,00	0,00	1'425'152,00
1404	3'920'032,50	3'932'197,20	12'164,70	-3'249'668,50	0,00	-62'463,70	0,00	0,00	0,00	0,00	0,00	0,00	0,00	-3'312'132,20	0,00	0,00	0,00	620'065,00
1405	0,00	0,00	0,00	0,00	0,00	0,00	0,00	0,00	0,00	0,00	0,00	0,00	0,00	0,00	0,00	0,00	0,00	0,00
1406	1'174'665,25	1'174'665,25	0,00	-1'121'023,25	0,00	-9'620,00	0,00	0,00	0,00	0,00	0,00	0,00	0,00	-1'130'643,25	0,00	0,00	0,00	44'022,00
1407	181'977,16	503'692,52	321'715,36	0,00	0,00	0,00	0,00	0,00	0,00	0,00	0,00	0,00	0,00	0,00	0,00	0,00	0,00	503'692,52
1409	81'736,05	81'736,05	0,00	-81'736,05	0,00	0,00	0,00	0,00	0,00	0,00	0,00	0,00	0,00	-81'736,05	0,00	0,00	0,00	0,00
Total Sachanlagen	10'748'231,86	11'500'805,12	402'573,26	-7'735'159,70	0,00	-177'800,90	0,00	0,00	0,00	0,00	0,00	0,00	0,00	-7'912'960,60	0,00	0,00	0,00	3'237'844,52
Immaterielle Anlagen																		
1420	130'385,55	130'385,55	0,00	-109'852,55	0,00	-24'533,00	0,00	0,00	0,00	0,00	0,00	0,00	0,00	-130'385,55	0,00	0,00	0,00	0,00
1421	0,00	0,00	0,00	0,00	0,00	0,00	0,00	0,00	0,00	0,00	0,00	0,00	0,00	0,00	0,00	0,00	0,00	0,00
1427	0,00	0,00	0,00	0,00	0,00	0,00	0,00	0,00	0,00	0,00	0,00	0,00	0,00	0,00	0,00	0,00	0,00	0,00
1429	199'222,40	199'222,40	0,00	-169'417,40	0,00	-5'905,00	0,00	0,00	0,00	0,00	0,00	0,00	0,00	-175'322,40	0,00	0,00	0,00	23'900,00
Total immaterielle Anlagen	329'607,95	329'607,95	0,00	-275'269,95	0,00	-30'438,00	0,00	0,00	0,00	0,00	0,00	0,00	0,00	-305'707,95	0,00	0,00	0,00	23'900,00
Darlehen																		
1440	0,00	0,00	0,00	0,00	0,00	0,00	0,00	0,00	0,00	0,00	0,00	0,00	0,00	0,00	0,00	0,00	0,00	0,00
1441	0,00	0,00	0,00	0,00	0,00	0,00	0,00	0,00	0,00	0,00	0,00	0,00	0,00	0,00	0,00	0,00	0,00	0,00
1442	0,00	0,00	0,00	0,00	0,00	0,00	0,00	0,00	0,00	0,00	0,00	0,00	0,00	0,00	0,00	0,00	0,00	0,00
1443	0,00	0,00	0,00	0,00	0,00	0,00	0,00	0,00	0,00	0,00	0,00	0,00	0,00	0,00	0,00	0,00	0,00	0,00
1444	0,00	0,00	0,00	0,00	0,00	0,00	0,00	0,00	0,00	0,00	0,00	0,00	0,00	0,00	0,00	0,00	0,00	0,00
1445	0,00	0,00	0,00	0,00	0,00	0,00	0,00	0,00	0,00	0,00	0,00	0,00	0,00	0,00	0,00	0,00	0,00	0,00
1446	0,00	0,00	0,00	0,00	0,00	0,00	0,00	0,00	0,00	0,00	0,00	0,00	0,00	0,00	0,00	0,00	0,00	0,00
1447	0,00	0,00	0,00	0,00	0,00	0,00	0,00	0,00	0,00	0,00	0,00	0,00	0,00	0,00	0,00	0,00	0,00	0,00
1448	0,00	0,00	0,00	0,00	0,00	0,00	0,00	0,00	0,00	0,00	0,00	0,00	0,00	0,00	0,00	0,00	0,00	0,00
Total Darlehen	0,00	0,00	0,00	0,00	0,00	0,00	0,00	0,00	0,00	0,00	0,00	0,00	0,00	0,00	0,00	0,00	0,00	0,00

Anhang

Anlagentpiegel - Verwaltungsvermögen

	Stand		Anschaffungswerte		Umgliederungen (+/-)		Stand		Kumulierte Abschreibungen		Umgliederungen (+/-)		Stand		Buchwert 31.12.2022
	01.01.2022	Zugänge (+) Abgänge (-)	Zugänge (+) Abgänge (-)	Verr. Kumm. Abschr. (-)	Umgliederungen (+/-)	Umgliederungen (+/-)	01.01.2022	31.12.2022	Planm. Abschreib.	Ausserplanm. Abgänge (-)	Umgliederungen (+/-)	Umgliederungen (+/-)	01.01.2022	31.12.2022	
Beteiligungen, Grundkapitalien															
1450 Bund	0,00	0,00	0,00	0,00	0,00	0,00	0,00	0,00	0,00	0,00	0,00	0,00	0,00	0,00	0,00
1451 Kantone	0,00	0,00	0,00	0,00	0,00	0,00	0,00	0,00	0,00	0,00	0,00	0,00	0,00	0,00	0,00
1452 Gemeinden, Zweckverbände	49'633,00	303,00	-1'704,16	0,00	0,00	48'231,84	-4'024,54	0,00	4'024,54	0,00	0,00	0,00	0,00	48'231,84	0,00
1453 Öffentliche Sozialversicherungen	0,00	0,00	0,00	0,00	0,00	0,00	0,00	0,00	0,00	0,00	0,00	0,00	0,00	0,00	0,00
1454 Öffentliche Unternehmungen	523'021,51	0,00	0,00	0,00	0,00	523'021,51	0,00	0,00	0,00	0,00	0,00	0,00	0,00	523'021,51	0,00
1455 Private Unternehmungen	0,00	0,00	0,00	0,00	0,00	0,00	0,00	0,00	0,00	0,00	0,00	0,00	0,00	0,00	0,00
1456 Private Organisationen o. Erwerbszweck	0,00	0,00	0,00	0,00	0,00	0,00	0,00	0,00	0,00	0,00	0,00	0,00	0,00	0,00	0,00
1457 Private Haushalte	0,00	0,00	0,00	0,00	0,00	0,00	0,00	0,00	0,00	0,00	0,00	0,00	0,00	0,00	0,00
1458 Ausland	0,00	0,00	0,00	0,00	0,00	0,00	0,00	0,00	0,00	0,00	0,00	0,00	0,00	0,00	0,00
Total Beteiligungen	572'654,51	303,00	-1'704,16	0,00	0,00	571'253,35	-4'024,54	0,00	4'024,54	0,00	0,00	0,00	0,00	571'253,35	0,00
Investitionsbeiträge															
1460 Bund	0,00	0,00	0,00	0,00	0,00	0,00	0,00	0,00	0,00	0,00	0,00	0,00	0,00	0,00	0,00
1461 Kantone	539'073,75	0,00	0,00	0,00	0,00	539'073,75	-526'663,75	0,00	0,00	0,00	0,00	0,00	0,00	11'505,00	0,00
1462 Gemeinden, Zweckverbände	509'647,69	-404,25	0,00	0,00	0,00	509'243,44	-271'373,69	-885,00	0,00	0,00	0,00	0,00	0,00	208'513,00	0,00
1463 Öffentliche Sozialversicherungen	0,00	0,00	0,00	0,00	0,00	0,00	0,00	-31'438,00	0,00	0,00	0,00	0,00	0,00	-302'730,44	0,00
1464 Öffentliche Unternehmungen	0,00	0,00	0,00	0,00	0,00	0,00	0,00	0,00	0,00	0,00	0,00	0,00	0,00	0,00	0,00
1465 Private Unternehmungen	97'10,00	0,00	0,00	0,00	0,00	97'10,00	-89'79,00	0,00	0,00	0,00	0,00	0,00	0,00	-9'223,00	0,00
1466 Private Organisationen o. Erwerbszweck	15'000,00	0,00	0,00	0,00	0,00	15'000,00	-1'800,00	-244,00	0,00	0,00	0,00	0,00	0,00	-2'400,00	487,00
1467 Private Haushalte	140'000,00	0,00	0,00	0,00	0,00	140'000,00	-84'000,00	-600,00	0,00	0,00	0,00	0,00	0,00	-91'000,00	49'000,00
1468 Ausland	0,00	0,00	0,00	0,00	0,00	0,00	0,00	0,00	0,00	0,00	0,00	0,00	0,00	0,00	0,00
1469 Investitionsbeiträge an Anlagen im Bau	0,00	11'256,10	0,00	0,00	0,00	11'256,10	0,00	0,00	0,00	0,00	0,00	0,00	0,00	11'256,10	0,00
Total Investitionsbeiträge	1'213'431,44	10'851,85	0,00	0,00	0,00	1'224'283,29	-892'836,44	-40'167,00	81,25	0,00	0,00	0,00	0,00	932'922,19	291'361,10
Total Verwaltungsvermögen	12'863'925,76	413'728,11	-1'704,16	0,00	0,00	13'275'949,71	-8'907'290,63	-248'405,90	81,25	4'024,54	0,00	0,00	-9'151'590,74	4'124'358,97	0,00

Anhang

Anlagenspiegel - Verwaltungsvermögen

Allgemeiner Haushalt	Anschaffungswerte		Kumulierte Abschreibungen		Umgliederungen (+/-)	Stand 31.12.2022	Buchwert 31.12.2022
	Stand 01.01.2022	Zugänge (+) Abgänge (-)	Ver. Kum. Abschr. (-)	Planm. Abschr. Abgänge (+)			
Sachanlagen VV							
1400.0 Grundstücke	0.00	0.00	0.00	0.00	0.00	0.00	0.00
1401.0 Strassen / Verkehrswege	1'710'877.90	165'138.20	0.00	-28'220.20	0.00	-1'231'103.10	644'913.00
1402.0 Wasserbau	0.00	0.00	0.00	0.00	0.00	0.00	0.00
1403.0 Übrige Tiefbauten	2'093'356.65	0.00	0.00	-58'903.00	0.00	-1'475'536.65	617'820.00
1404.0 Hochbauten	3'920'032.50	12'164.70	0.00	-62'463.70	0.00	-3'312'132.20	620'065.00
1405.0 Waldungen	0.00	0.00	0.00	0.00	0.00	0.00	0.00
1406.0 Mobilien VV	975'972.15	0.00	0.00	-7'216.00	0.00	-955'988.15	19'984.00
1407.0 Anlagen im Bau VV	162'709.65	25'527.75	0.00	0.00	0.00	0.00	188'237.40
1409.0 Übrige Sachanlagen	81'736.05	0.00	0.00	0.00	0.00	-81'736.05	0.00
Total Sachanlagen	8'944'684.90	202'830.65	0.00	-156'802.90	0.00	-7'056'496.15	2'091'019.40
Immaterielle Anlagen							
1420.0 Software	130'385.55	0.00	0.00	-24'533.00	0.00	-130'385.55	0.00
1421.0 Lizenzen, Nutzungsrechte, Markenrechte	0.00	0.00	0.00	0.00	0.00	0.00	0.00
1427.0 Immaterielle Anlagen in Realisierung	0.00	0.00	0.00	0.00	0.00	0.00	0.00
1429.0 Übrige immaterielle Anlagen	141'812.30	0.00	0.00	-1'406.00	0.00	-140'405.30	1'407.00
Total Immaterielle Anlagen	272'197.85	0.00	0.00	-25'939.00	0.00	-270'790.85	1'407.00
Darlehen							
1440.0 Bund	0.00	0.00	0.00	0.00	0.00	0.00	0.00
1441.0 Kantone	0.00	0.00	0.00	0.00	0.00	0.00	0.00
1442.0 Gemeinden, Zweckverbände	0.00	0.00	0.00	0.00	0.00	0.00	0.00
1443.0 Öffentliche Sozialversicherungen	0.00	0.00	0.00	0.00	0.00	0.00	0.00
1444.0 Öffentliche Unternehmungen	0.00	0.00	0.00	0.00	0.00	0.00	0.00
1445.0 Private Unternehmungen	0.00	0.00	0.00	0.00	0.00	0.00	0.00
1446.0 Private Organisationen o. Erwerbszweck	0.00	0.00	0.00	0.00	0.00	0.00	0.00
1447.0 Private Haushalte	0.00	0.00	0.00	0.00	0.00	0.00	0.00
1448.0 Ausland	0.00	0.00	0.00	0.00	0.00	0.00	0.00
Total Darlehen	0.00	0.00	0.00	0.00	0.00	0.00	0.00

Anhang

Anlagenpiegel - Verwaltungsvermögen

	Anschaffungswerte		Kumulierte Abschreibungen		Buchwert 31.12.2022
	Stand 01.01.2022	Zugänge (+) Abgänge (-)	Stand 01.01.2022	Planm. Abschreib. Ausserplanm. Abschr. /WB	
Allgemeiner Haushalt					
Beteiligungen, Grundkapitalien					
1450.0 Bund	0.00	0.00	0.00	0.00	0.00
1451.0 Kantone	0.00	0.00	0.00	0.00	0.00
1452.0 Gemeinden, Zweckverbände	49'633.00	303.00	-4'024.54	0.00	48'231.84
1453.0 Öffentliche Sozialversicherungen	0.00	0.00	0.00	0.00	0.00
1454.0 Öffentliche Unternehmungen	523'021.51	0.00	0.00	0.00	523'021.51
1455.0 Private Unternehmungen	0.00	0.00	0.00	0.00	0.00
1456.0 Private Organisationen o. Erwerbszweck	0.00	0.00	0.00	0.00	0.00
1457.0 Private Haushalte	0.00	0.00	0.00	0.00	0.00
1458.0 Ausland	0.00	0.00	0.00	0.00	0.00
Total Beteiligungen	572'654.51	303.00	-4'024.54	0.00	571'253.35

Investitionsbeiträge

	Anschaffungswerte		Kumulierte Abschreibungen		Buchwert 31.12.2022
	Stand 01.01.2022	Zugänge (+) Abgänge (-)	Stand 01.01.2022	Planm. Abschreib. Ausserplanm. Abschr. /WB	
1460.0 Bund	0.00	0.00	0.00	0.00	0.00
1461.0 Kantone	539'073.75	0.00	-526'663.75	0.00	11'510.00
1462.0 Gemeinden, Zweckverbände	19'404.24	-404.25	-19'081.24	-885.00	0.00
1463.0 Öffentliche Sozialversicherungen	0.00	0.00	0.00	0.00	0.00
1464.0 Öffentliche Unternehmungen	0.00	0.00	0.00	0.00	0.00
1465.0 Private Unternehmungen	9'710.00	0.00	-8'979.00	0.00	0.00
1466.0 Private Organisationen o. Erwerbszweck	15'000.00	0.00	-18'000.00	-244.00	487.00
1467.0 Private Haushalte	0.00	0.00	0.00	-600.00	0.00
1468.0 Ausland	0.00	0.00	0.00	0.00	0.00
1469.0 Investitionsbeiträge an Anlagen im Bau	0.00	0.00	0.00	0.00	0.00
Total Investitionsbeiträge	583'187.99	-404.25	-556'543.99	-1'729.00	24'592.00
Total Verwaltungsvermögen	10'372'725.25	202'729.40	-770'5113.63	-184'470.90	2'688'271.75

Anhang

Anlagenpiegel - Verwaltungsvermögen

Eigenwirtschaftsbetrieb Wasserversorgung	Anschaffungswerte		Kumulierte Abschreibungen			Buchwert 31.12.2022			
	Stand 01.01.2022	Zugänge (+) Abgänge (-)	Umglieder- ungen (+/-)	Stand 31.12.2022	Planm. Abschreib.		Ausserplanm. Abschr. /WB	Stand 31.12.2022	Umglieder- ungen (+/-)
Sachanlagen VV									
1400.1 Grundstücke	0.00	0.00	0.00	0.00	0.00	0.00	0.00	0.00	0.00
1401.1 Strassen / Verkehrswege	0.00	0.00	0.00	0.00	0.00	0.00	0.00	0.00	0.00
1402.1 Wasserbau	0.00	0.00	0.00	0.00	0.00	0.00	0.00	0.00	0.00
1403.1 Übrige Tiefbauten	450'108.85	-40'000.00	0.00	410'108.85	-269'971.85	0.00	0.00	-272'780.85	137'328.00
1404.1 Hochbauten	0.00	0.00	0.00	0.00	0.00	0.00	0.00	0.00	0.00
1405.1 Waldungen	0.00	0.00	0.00	0.00	0.00	0.00	0.00	0.00	0.00
1406.1 Mobilien VV	198'693.10	0.00	0.00	198'693.10	-172'251.10	0.00	0.00	-174'655.10	24'038.00
1407.1 Anlagen im Bau VV	19'267.51	296'187.61	0.00	315'455.12	0.00	0.00	0.00	0.00	315'455.12
1409.1 Übrige Sachanlagen	0.00	0.00	0.00	0.00	0.00	0.00	0.00	0.00	0.00
Total Sachanlagen	668'089.46	256'187.61	0.00	924'257.07	-442'222.95	0.00	-5'213.00	-447'435.95	476'821.12
Immaterielle Anlagen									
1420.1 Software	0.00	0.00	0.00	0.00	0.00	0.00	0.00	0.00	0.00
1421.1 Lizenzen, Nutzungsrechte, Markenrechte	0.00	0.00	0.00	0.00	0.00	0.00	0.00	0.00	0.00
1427.1 Immaterielle Anlagen in Realisierung	0.00	0.00	0.00	0.00	0.00	0.00	0.00	0.00	0.00
1429.1 Übrige immaterielle Anlagen	7'089.25	0.00	0.00	7'089.25	-7'089.25	0.00	0.00	-7'089.25	0.00
Total Immaterielle Anlagen	7'089.25	0.00	0.00	7'089.25	-7'089.25	0.00	0.00	-7'089.25	0.00
Darlehen									
1440.1 Bund	0.00	0.00	0.00	0.00	0.00	0.00	0.00	0.00	0.00
1441.1 Kantone	0.00	0.00	0.00	0.00	0.00	0.00	0.00	0.00	0.00
1442.1 Gemeinden, Zweckverbände	0.00	0.00	0.00	0.00	0.00	0.00	0.00	0.00	0.00
1443.1 Öffentliche Sozialversicherungen	0.00	0.00	0.00	0.00	0.00	0.00	0.00	0.00	0.00
1444.1 Öffentliche Unternehmungen	0.00	0.00	0.00	0.00	0.00	0.00	0.00	0.00	0.00
1445.1 Private Unternehmungen	0.00	0.00	0.00	0.00	0.00	0.00	0.00	0.00	0.00
1446.1 Private Organisationen o. Erwerbszweck	0.00	0.00	0.00	0.00	0.00	0.00	0.00	0.00	0.00
1447.1 Private Haushalte	0.00	0.00	0.00	0.00	0.00	0.00	0.00	0.00	0.00
1448.1 Ausland	0.00	0.00	0.00	0.00	0.00	0.00	0.00	0.00	0.00
Total Darlehen	0.00	0.00	0.00	0.00	0.00	0.00	0.00	0.00	0.00

Anhang

Anlagenpiegel - Verwaltungsvermögen

Eigenwirtschaftsbetrieb Wasserversorgung	Anschaffungswerte			Kumulierte Abschreibungen			Stand 31.12.2022	Buchwert 31.12.2022
	Stand 01.01.2022	Zugänge (+) Abgänge (-)	Umglieder- ungen (+/-)	Stand 01.01.2022	Planm. Abschreib.	Ausserplanm. Abschr. / WB		
Beteiligungen, Grundkapitalien								
1450.1 Bund	0.00	0.00	0.00	0.00	0.00	0.00	0.00	0.00
1451.1 Kantone	0.00	0.00	0.00	0.00	0.00	0.00	0.00	0.00
1452.1 Gemeinden, Zweckverbände	0.00	0.00	0.00	0.00	0.00	0.00	0.00	0.00
1453.1 Öffentliche Sozialversicherungen	0.00	0.00	0.00	0.00	0.00	0.00	0.00	0.00
1454.1 Öffentliche Unternehmungen	0.00	0.00	0.00	0.00	0.00	0.00	0.00	0.00
1455.1 Private Unternehmungen	0.00	0.00	0.00	0.00	0.00	0.00	0.00	0.00
1456.1 Private Organisationen o. Erwerbszweck	0.00	0.00	0.00	0.00	0.00	0.00	0.00	0.00
1457.1 Private Haushalte	0.00	0.00	0.00	0.00	0.00	0.00	0.00	0.00
1458.1 Ausland	0.00	0.00	0.00	0.00	0.00	0.00	0.00	0.00
Total Beteiligungen	0.00	0.00	0.00	0.00	0.00	0.00	0.00	0.00
Investitionsbeiträge								
1460.1 Bund	0.00	0.00	0.00	0.00	0.00	0.00	0.00	0.00
1461.1 Kantone	0.00	0.00	0.00	0.00	0.00	0.00	0.00	0.00
1462.1 Gemeinden, Zweckverbände	0.00	0.00	0.00	0.00	0.00	0.00	0.00	0.00
1463.1 Öffentliche Sozialversicherungen	0.00	0.00	0.00	0.00	0.00	0.00	0.00	0.00
1464.1 Öffentliche Unternehmungen	0.00	0.00	0.00	0.00	0.00	0.00	0.00	0.00
1465.1 Private Unternehmungen	0.00	0.00	0.00	0.00	0.00	0.00	0.00	0.00
1466.1 Private Organisationen o. Erwerbszweck	0.00	0.00	0.00	0.00	0.00	0.00	0.00	0.00
1467.1 Private Haushalte	0.00	0.00	0.00	0.00	0.00	0.00	0.00	0.00
1468.1 Ausland	0.00	0.00	0.00	0.00	0.00	0.00	0.00	0.00
1469.1 Investitionsbeiträge an Anlagen im Bau	0.00	0.00	0.00	0.00	0.00	0.00	0.00	0.00
Total Investitionsbeiträge	0.00	0.00	0.00	0.00	0.00	0.00	0.00	0.00
Total Verwaltungsvermögen	675'158.71	256'187.61	0.00	931'346.32	-449'312.20	0.00	-5'213.00	476'821.12

Anhang

Anlagenpiegel - Verwaltungsvermögen

Eigenwirtschaftsbetrieb Abwasserentsorgung	Stand 01.01.2022		Anschaffungswerte		Stand 31.12.2022		Stand 01.01.2022		Planm. /WB Abschreib.		Kumulierte Abschreibungen		Stand 31.12.2022		Buchwert 31.12.2022	
	Zugänge (+)	Abgänge (-)	Zugänge (+)	Abgänge (-)	Zugänge (+)	Abgänge (-)	Zugänge (+)	Abgänge (-)	Planm. /WB Abschreib.	Ausserplanm. Abschr. /WB	Zugänge (+)	Abgänge (-)	Zugänge (+)	Abgänge (-)	Zugänge (+)	Abgänge (-)
Sachanlagen VV																
1400.2 Grundstücke	0.00	0.00	0.00	0.00	0.00	0.00	0.00	0.00	0.00	0.00	0.00	0.00	0.00	0.00	0.00	0.00
1401.2 Strassen / Verkehrswege	0.00	0.00	0.00	0.00	0.00	0.00	0.00	0.00	0.00	0.00	0.00	0.00	0.00	0.00	0.00	0.00
1402.2 Wasserbau	0.00	0.00	0.00	0.00	0.00	0.00	0.00	0.00	0.00	0.00	0.00	0.00	0.00	0.00	0.00	0.00
1403.2 Übrige Tiefbauten	1'135'477.50	-56'445.00	0.00	0.00	1'079'032.50	-393'243.50	-393'243.50	-15'785.00	0.00	0.00	0.00	0.00	-409'028.50	670'004.00	0.00	0.00
1404.2 Hochbauten	0.00	0.00	0.00	0.00	0.00	0.00	0.00	0.00	0.00	0.00	0.00	0.00	0.00	0.00	0.00	0.00
1405.2 Waldungen	0.00	0.00	0.00	0.00	0.00	0.00	0.00	0.00	0.00	0.00	0.00	0.00	0.00	0.00	0.00	0.00
1406.2 Mobilien VV	0.00	0.00	0.00	0.00	0.00	0.00	0.00	0.00	0.00	0.00	0.00	0.00	0.00	0.00	0.00	0.00
1407.2 Anlagen im Bau VV	0.00	0.00	0.00	0.00	0.00	0.00	0.00	0.00	0.00	0.00	0.00	0.00	0.00	0.00	0.00	0.00
1409.2 Übrige Sachanlagen	0.00	0.00	0.00	0.00	0.00	0.00	0.00	0.00	0.00	0.00	0.00	0.00	0.00	0.00	0.00	0.00
Total Sachanlagen	1'135'477.50	-56'445.00	0.00	0.00	1'079'032.50	-393'243.50	-393'243.50	-15'785.00	0.00	0.00	0.00	0.00	-409'028.50	670'004.00	0.00	0.00
Immaterielle Anlagen																
1420.2 Software	0.00	0.00	0.00	0.00	0.00	0.00	0.00	0.00	0.00	0.00	0.00	0.00	0.00	0.00	0.00	0.00
1421.2 Lizenzen, Nutzungsrechte, Markenrechte	0.00	0.00	0.00	0.00	0.00	0.00	0.00	0.00	0.00	0.00	0.00	0.00	0.00	0.00	0.00	0.00
1427.2 Immaterielle Anlagen in Realisierung	0.00	0.00	0.00	0.00	0.00	0.00	0.00	0.00	0.00	0.00	0.00	0.00	0.00	0.00	0.00	0.00
1429.2 Übrige immaterielle Anlagen	50'320.85	0.00	0.00	0.00	50'320.85	-23'328.85	-23'328.85	-4'499.00	0.00	0.00	0.00	0.00	-27'827.85	22'493.00	0.00	0.00
Total Immaterielle Anlagen	50'320.85	0.00	0.00	0.00	50'320.85	-23'328.85	-23'328.85	-4'499.00	0.00	0.00	0.00	0.00	-27'827.85	22'493.00	0.00	0.00
Darlehen																
1440.2 Bund	0.00	0.00	0.00	0.00	0.00	0.00	0.00	0.00	0.00	0.00	0.00	0.00	0.00	0.00	0.00	0.00
1441.2 Kantone	0.00	0.00	0.00	0.00	0.00	0.00	0.00	0.00	0.00	0.00	0.00	0.00	0.00	0.00	0.00	0.00
1442.2 Gemeinden, Zweckverbände	0.00	0.00	0.00	0.00	0.00	0.00	0.00	0.00	0.00	0.00	0.00	0.00	0.00	0.00	0.00	0.00
1443.2 Öffentliche Sozialversicherungen	0.00	0.00	0.00	0.00	0.00	0.00	0.00	0.00	0.00	0.00	0.00	0.00	0.00	0.00	0.00	0.00
1444.2 Öffentliche Unternehmungen	0.00	0.00	0.00	0.00	0.00	0.00	0.00	0.00	0.00	0.00	0.00	0.00	0.00	0.00	0.00	0.00
1445.2 Private Unternehmungen	0.00	0.00	0.00	0.00	0.00	0.00	0.00	0.00	0.00	0.00	0.00	0.00	0.00	0.00	0.00	0.00
1446.2 Private Organisationen o. Erwerbsszweck	0.00	0.00	0.00	0.00	0.00	0.00	0.00	0.00	0.00	0.00	0.00	0.00	0.00	0.00	0.00	0.00
1447.2 Private Haushalte	0.00	0.00	0.00	0.00	0.00	0.00	0.00	0.00	0.00	0.00	0.00	0.00	0.00	0.00	0.00	0.00
1448.2 Ausland	0.00	0.00	0.00	0.00	0.00	0.00	0.00	0.00	0.00	0.00	0.00	0.00	0.00	0.00	0.00	0.00
Total Darlehen	0.00	0.00	0.00	0.00	0.00	0.00	0.00	0.00	0.00	0.00	0.00	0.00	0.00	0.00	0.00	0.00

Anhang

Anlagenpiegel - Verwaltungsvermögen

Eigenwirtschaftsbetrieb Abwasserentsorgung	Anschaffungswerte		Umgliederungen (+/-)		Stand 31.12.2022	Kumulierte Abschreibungen Planm. Ausserplanm. Abschreib. / WB	Umgliederungen (+/-)	Stand 31.12.2022	Buchwert 31.12.2022
	Stand 01.01.2022	Zugänge (+) Abgänge (-)	Abgänge (-)	Umgliederungen (+/-)					
Beteiligungen, Grundkapitalen									
1450.2 Bund	0.00	0.00	0.00	0.00	0.00	0.00	0.00	0.00	0.00
1451.2 Kantone	0.00	0.00	0.00	0.00	0.00	0.00	0.00	0.00	0.00
1452.2 Gemeinden, Zweckverbände	0.00	0.00	0.00	0.00	0.00	0.00	0.00	0.00	0.00
1453.2 Öffentliche Sozialversicherungen	0.00	0.00	0.00	0.00	0.00	0.00	0.00	0.00	0.00
1454.2 Öffentliche Unternehmungen	0.00	0.00	0.00	0.00	0.00	0.00	0.00	0.00	0.00
1455.2 Private Unternehmungen	0.00	0.00	0.00	0.00	0.00	0.00	0.00	0.00	0.00
1456.2 Private Organisationen o. Erwerbszweck	0.00	0.00	0.00	0.00	0.00	0.00	0.00	0.00	0.00
1457.2 Private Haushalte	0.00	0.00	0.00	0.00	0.00	0.00	0.00	0.00	0.00
1458.2 Ausland	0.00	0.00	0.00	0.00	0.00	0.00	0.00	0.00	0.00
Total Beteiligungen	0.00	0.00	0.00	0.00	0.00	0.00	0.00	0.00	0.00
Investitionsbeiträge									
1460.2 Bund	0.00	0.00	0.00	0.00	0.00	0.00	0.00	0.00	0.00
1461.2 Kantone	0.00	0.00	0.00	0.00	0.00	0.00	0.00	0.00	0.00
1462.2 Gemeinden, Zweckverbände	490'243.45	0.00	0.00	490'243.45	-252'292.45	-31'438.00	0.00	-283'730.45	206'513.00
1463.2 Öffentliche Sozialversicherungen	0.00	0.00	0.00	0.00	0.00	0.00	0.00	0.00	0.00
1464.2 Öffentliche Unternehmungen	0.00	0.00	0.00	0.00	0.00	0.00	0.00	0.00	0.00
1465.2 Private Unternehmungen	0.00	0.00	0.00	0.00	0.00	0.00	0.00	0.00	0.00
1466.2 Private Organisationen o. Erwerbszweck	0.00	0.00	0.00	0.00	0.00	0.00	0.00	0.00	0.00
1467.2 Private Haushalte	140'000.00	0.00	0.00	140'000.00	-84'000.00	-7'000.00	0.00	-91'000.00	49'000.00
1468.2 Ausland	0.00	0.00	0.00	0.00	0.00	0.00	0.00	0.00	0.00
1469.2 Investitionsbeiträge an Anlagen im Bau	0.00	11'256.10	0.00	11'256.10	0.00	0.00	0.00	0.00	11'256.10
Total Investitionsbeiträge	630'243.45	11'256.10	0.00	641'499.55	-336'292.45	-38'438.00	0.00	-374'730.45	266'769.10
Total Verwaltungsvermögen	1'816'041.80	-45'188.90	0.00	1'770'852.90	-752'864.80	-58'722.00	0.00	-811'586.80	959'266.10

Anhang

Beteiligungsspiegel

Name Sitz	Rechtsform	Rechnungs- legungsform	Funktion	Tätigkeits- gebiet	Nominalka- pital (100%)	Eigentums- anteil	Stimmanteil Exekutive	Stimme Spezifische Legisla Risiken	Anschaf- ungswert	Buchwert 31.12.2022
Bilanzierte Beteiligungen im Verwaltungsvermögen										
IKA Sozialdienst Bezirk Affoltern	IKA	HRM 2	5790	wirtschaftliche Hilfe und Amtsvormundschaft	1'000'000	2.5%	Delegierter	Austrittsmöglichkeit von Verbandsgemeinden sowie Kostenbeteiligung nach Verteilschlüssel	23'630.46	23'630.46
IKA KESB Bezirk Affoltern	IKA	HRM 2	1400	Erwachsenen- und Kinderschutz	1'000'000	1.20%		Kostenbeteiligung nach Verteilschlüssel Austrittsmöglichkeit von Verbandsgemeinden	11'720.38	11'720.38
ZV Feuerwehr Knonaeramt Süd	ZV	HRM 2	1500	Feuerwehr	118'200	10.64%	Delegierter	sowie Kostenbeteiligung nach Verteilschlüssel	12'578.00	12'578.00
Spital Affoltern AG	AG		4110	Spital	25'906'000	1.35%		"	351'000.00	351'000.00
IKA Pflegezentrum Sonnenberg	IKA	HRM 2	4120	Pflegeleistungen	14'099'924	1.32%		"	172'021.51	172'021.51
Sicherheitszweckverbandes Albis	ZV	HRM 2	1620	Zivilschutz	26'960	1.12%		"	303.00	303.00
Total Beteiligungen im Verwaltungsvermögen										571'253.35
Nicht bilanzierte Beteiligungen und Verträge										
DILECA = Dienstleistungszentrum Amt	IKA	HRM 2	7301	Abfallwesen und Feuerpolizei				1/13 Austrittsmöglichkeit von Verbandsgemeinden sowie Kostenbeteiligung nach Verteilschlüssel Einkaufssumme per Anschluss 2010 und jährlicher Kostenbeitrag Kündigung nur mit Genehmigung AWEL mögl.		
ARA Obfelden	Anschlussver- trag an ARA Obfelden	HRM 2	7201	Abnahme des Abwassers von Maschwanden						

Abwasserleitung Tambrig in Obfelden	Anschlussvertrag an die Abwasserleitung Tambrig (Spross Ga-La-Bau AG)	OR	7201	Mitbenützung der Abwasserleitung von Tambrig bis ARA Obfelden	Einkaufssumme per Anschluss 2010 und jährlicher Kostenbeitrag + Übernahmerecht bei Deponieauflosung					
Betriebsamt Hausen am Albis	Anschlussvertrag für Betriebsbereich	HRM 2	1400	Betriebskreis Hausen, Kappel, Rifferswil, Aetigst, Mittmenstetten, Knonau und Maschwanden	Kostenbeteiligung nach Anzahl Betreibungen / Kündigung mit Genehmigung RR mögl.					
Jugend + Freizeit	Verein	OR	5440	Jugendtreff für Mittmenstetten, Knonau und Maschwanden	Jahresbeitrag für die Leistungen eines Jugendtreffs					
Spitex Knonaeramt	Verein	OR	4210	Spitex	jährlicher Beitrag + gewährtes Darlehen (ab 01.01.2013)					
Verein Tagesfamilien Bezirk Affoltern	Verein	OR	5451	Tagesfamilien	jährlicher Beitrag infolge Leistungsvereinbarung vom 22. Oktober 2013					
Amt für Jugend und Berufsberatung Bezirke Affoltern, Dietikon, Horgen	Leistungsvereinbarung	HRM 2	5440	Aufsicht Tagesfamilien	Leistungsvereinbarung betreffend Regelung der Aufsicht über die Tagesfamilien (LV vom 03.12.2013)					
8933 Maschwanden, 14.03.2022	Vertrag mit Gesellschaft	OR	7101	Wasserbezug für Notfälle	keine Mitgliedschaft bei der Gesellschaft					
Wasserversorgung Knonau	Servitutsverträge	OR	7101	Lieferung von Wasser	Vertrag über jährliche Wasserlieferung an Maschwanden					
Zusatzleistungen zur AHV/IV	Auftragsvertrag mit der SVA Zürich	HRM 2	5320	Berechnung und Fallführung der ZL-Fälle von Maschwanden	Kostenabgeltung pro Fall im Jahr und Rückvergütung der getätigten Ausgaben					
Zivilstandskreis Affoltern	Zusammenarbeitsvertrag	HRM 2	1400	Zivilstandsamt für den gesamten Bezirk	Kostenbeteiligung nach Anzahl Einwohner					

Anhang

Ausgewählte Positionen des Fremdkapitals

Konto	Bezeichnung	Bezeichnung	Buchwert 01.01.2022	Veränderung im Rechnungsjahr	Buchwert 31.12.2022
201x	Kurzfristige Finanzverbindlichkeiten				
2010.20	Festdarlehen, ZKB, 30.07.2012-29.07.2022, Zinssatz 1.17%		1'000'000.00	-1'000'000.00	0.00
206x	Langfristige Finanzverbindlichkeiten				
2064.01	Festdarlehen, Postfinance, 02.09.2019-03.09.2029, Zinssatz 0.35 %		1'000'000.00		2'000'000.00
2064.02	Festdarlehen, Postfinance, 02.09.2019-02.09.2033, Zinssatz 0.6 %		1'000'000.00		1'000'000.00
	Fälligkeitsstatistik:				
	1 bis 2 Jahre				0.00
	2 bis 5 Jahre				0.00
	über 5 Jahre				2'000'000.00
	Total				2'000'000.00
	Gewichteter Durchschnittszinssatz der langfristigen Finanzverbindlichkeiten in %				0.5%

Anhang**Gewährleistungsspiegel / Eventualverbindlichkeiten**

Name Sitz	Art der Verpflichtung	Datum	Verfallzeit	Verpflichtung Betrag	Eigentümer, wesentl. Miteigentümer	Spezifische zus. Angaben	Zahlungsströme im Rechnungsjahr
Eventualverbindlichkeiten							
BVK, Personalvorsorge des Kt. Zürich	Nachschusspflicht bei Unterdeckung	31.12.2022		CHF 30'683.70	-	Deckungsgrad der BVK per 31.12.2022: 97.6%	64'335.75
Gewährleistungen							
Zürcher Verkehrsverbund	jährlicher Defizitbeitrag aufgrund des Verteilschlüssels					Kostenverteil-Verordnung	19'455.00
Verein Spitex Knonaeramt	Defizitgarantie						10'301.00
Weitere Verpflichtungen (Altlasten, Konventionalstrafen)							
Altlasten auf Kat.-Nrn. 593+970 (Gerbi)	Die Grundstücke wurden in den Kataster der belasteten Standorte (KbS) des AWELs aufgenommen.						0.00

Alllasten auf Kat.-Nrn.
826+860 (Seehalten)
Die Grundstücke wurden nicht in den
Kataster der belasteten Standorte
(Kbs) des AWELs aufgenommen.

0.00

Alllasten Bibelos (Nr.
0008/D.0002)
Gemäss Verfügung der Baudirektion
Nr. 1015 vom 6. Juni 2012 ist der
Standort überwachungsbedürftig.

22'982.90

Anhang**Rückstellungsspiegel**

	Stand 01.01.2022	Bildung inkl. Erhöhung (+)	Verwendung (-)	Auflösung (-)	Umbuchung (+/-)	Stand 31.12.2022	Begründung
Kurzfristige Rückstellungen							
2050 Mehrleistungen des Personals	16'150.00	0.00	0.00	-2'020.00	0.00	14'130.00	A
2051 Andere Ansprüche des Personals	0.00	0.00	0.00	0.00	0.00	0.00	
2052 Prozesse	0.00	0.00	0.00	0.00	0.00	0.00	
2053 Nicht versicherte Schäden	0.00	0.00	0.00	0.00	0.00	0.00	
2054 Bürgschaften und Garantieleistungen	0.00	0.00	0.00	0.00	0.00	0.00	
2055 Übrige betriebliche Tätigkeit	8'000.00	0.00	0.00	0.00	0.00	8'000.00	C
2056 Vorsorgeverpflichtungen	0.00	0.00	0.00	0.00	0.00	0.00	
2057 Finanzaufwand	0.00	0.00	0.00	0.00	0.00	0.00	
2058 Investitionsrechnung	0.00	0.00	0.00	0.00	0.00	0.00	
2059 Übrige Rückstellungen	426'300.00	61'300.00	0.00	-426'300.00	0.00	61'300.00	B
Total kurzfristige Rückstellungen	450'450.00	61'300.00	0.00	-428'320.00	0.00	83'430.00	

Begründungen der kurzfristigen Rückstellungen

	Konto ER / IR	Buchwert per 31.12.2022
A		14'130.00
B	220.3010.00 / 6150.3010.00	61'300.00
	9300.3621.63	
C	4125.3635.01	8'000.00
Total kurzfristige Rückstellungen		83'430.00

Anhang**Rückstellungsspiegel**

	Stand 01.01.2022	Bildung inkl. Erhöhung (+)	Verwendung (-)	Auflösung (-)	Umbuchung (+/-)	Stand 31.12.2022	Begründung
Langfristige Rückstellungen							
2081 Ansprüche des Personals	0.00	0.00	0.00	0.00	0.00	0.00	
2082 Prozesse	0.00	0.00	0.00	0.00	0.00	0.00	
2083 Nicht versicherte Schäden	0.00	0.00	0.00	0.00	0.00	0.00	
2084 Bürgschaften und Garantieleistungen	0.00	0.00	0.00	0.00	0.00	0.00	
2085 Übrige betriebliche Tätigkeit	0.00	0.00	0.00	0.00	0.00	0.00	
2086 Vorsorgeverpflichtungen	0.00	0.00	0.00	0.00	0.00	0.00	
2087 Finanzaufwand	0.00	0.00	0.00	0.00	0.00	0.00	
2088 Investitionsrechnung	0.00	0.00	0.00	0.00	0.00	0.00	
2089 Übrige Rückstellungen	0.00	0.00	0.00	0.00	0.00	0.00	
Total langfristige Rückstellungen	0.00	0.00	0.00	0.00	0.00	0.00	

Begründungen der langfristigen Rückstellungen

Konto ER / IR	Buchwert 31.12.2022
keine	0.00
Total langfristige Rückstellungen	0.00

Anhang

Eigenkapitalnachweis

Veränderungen	Stand 01.01.2022		Spezialfinanzierungen im Eigenkapital		Fonds		Rücklagen		Vorfinanzierungen		Finanzpolitische Reserve		Marktwertreserve Finanzinstrumente		Jahresergebnis		Stand 31.12.2022
	Einlage	Entnahme	Einlage	Entnahme	Einlage	Entnahme	Einlage	Entnahme	Einlage	Entnahme	Einlage	Entnahme	Veränderung	Ertragsü.	Aufwändü.		
2900 Spezialfinanzierungen im Eigenkapital																	
Wasserwerk	927'507.59																863'805.93
Abwasserbeseitigung	234'601.85	0.00	15'870.80														218'731.05
Abfallwirtschaft	730'571.64	0.00	48'140.03														682'431.61
	-37'665.90	309.17	0.00														-37'356.73
2910 Fonds im Eigenkapital																	
Ersatzabgaben für Parkplatzbauten	0.00				0.00	0.00											0.00
Forstreserverfonds	0.00				0.00	0.00											0.00
Wohnraumfonds	0.00				0.00	0.00											0.00
Liegenschaftsfonds	0.00				0.00	0.00											0.00
2920 Rücklagen der Globalbudgetbereiche																	
Rücklage A	0.00				0.00	0.00											0.00
2930 Vorfinanzierungen																	
Vorfinanzierung A	0.00								0.00	0.00							0.00
Wasserwerk, Vorfinanzierung A	0.00								0.00	0.00							0.00
Abwasserbeseitigung, Vorfinanzierung A	0.00								0.00	0.00							0.00
Abfallwirtschaft, Vorfinanzierung A	0.00								0.00	0.00							0.00
2940 Finanzpolitische Reserve											0.00	0.00					0.00
2961 Marktwertreserve auf Finanzinstrumenten	0.00												0.00				0.00
2990 Jahresergebnis	0.00													0.00	126'883.32		126'883.32
2999 Kumulierte Ergebnisse der Vorjahre	2'435'631.60																2'435'631.60
Total	3'363'139.19	309.17	64'010.83	0.00	0.00	0.00	0.00	0.00	0.00	0.00	0.00	0.00	0.00	0.00	126'883.32	0.00	3'425'320.85

Anhang**Sonderrechnungen**

Art Legat
Bezeichnung, Konto Zweckgebundene Zuwendung für Einrichtung Dorfmuseum, Konto 2092.00
Zweck Einrichtung und Unterhalt des Dorfmuseums Maschwanden

Erfolgsrechnung 2022

	Aufwand	Ertrag
Ertrag		
Zinsertrag		Kapital 36'160.25
Übrige Erträge		Zinssatz % (Verzinsung gemäss ZKB), 01.01. bis 31.12.2022 0.01%
Aufwand		
	keine	Einnahmen aus Spendekiste 0.00
	0.00	0.00
Total Aufwand / Ertrag	0.00	3.60
Ertragsüberschuss (+) / Aufwandüberschuss (-)		3.60

Abschluss

	Vermögensveränderung
Vermögen Anfang Rechnungsjahr	36'160.25
Ertragsüberschuss (+) / Aufwandüberschuss (-)	3.60
Vermögen Ende Rechnungsjahr	36'163.85

Bilanz per 31.12.2022

	Aktiven	Passiven
Kapital		
Guthaben bei Politischer Gemeinde	36'163.85	
Aktivenüberschuss = Vermögen	0.00	36'163.85
Total	36'163.85	36'163.85

Anhang

Haushaltsgleichgewicht

Ausgleich des Budgets

Regel: Der Gemeindesteuereffuss wird grundsätzlich so festgesetzt, dass die Erfolgsrechnung des Budgets ausgeglichen ist (§ 92 Abs. 1 GG).

Jahresergebnis Erfolgsrechnung	Aufwandüberschuss (-) / Ertragsüberschuss (+) gemäss Budget	12'939.00
Jahresergebnis Erfolgsrechnung	Aufwandüberschuss (-) / Ertragsüberschuss (+) gemäss Jahresrechnung	126'883.32

Mit Beschluss Nr. 88 vom 9. Juli 2019 hat der Gemeinderat den festgesetzten mittelfristigen Ausgleich per sofort ersatzlos gestrichen.

Zulässiger Aufwandüberschuss

Regel: Pro Jahr darf ein Aufwandüberschuss in der Höhe der budgetierten Abschreibungen auf dem Verwaltungsvermögen zuzüglich 3% des Steuerertrags budgetiert werden (§ 92 Abs. 2 GG).
Ist das Finanzvermögen grösser als das Fremdkapital [Nettovermögen], darf von Abs. 2 abgewichen und bis zur Höhe der Differenz ein Aufwandüberschuss budgetiert werden (§ 92 Abs. 3 GG).
Falls Einlagen in die Vorfinanzierungen (§ 90 Abs. 3 GG) oder in die Reserve (§ 123 Abs. 2 GG) budgetiert werden, darf im Budget kein Aufwandüberschuss resultieren.

Die Regelung ist für die Jahresrechnung nicht relevant.

Anhang

Haushaltsgleichgewicht

Kennzahlen

Regel: Zur Beurteilung der Veränderung des Eigenkapitals, der Zinsbelastung und der Investitionen werden folgende Kennzahlen ausgewiesen (§ 94 GG).

Eigenkapitalquote

Die Eigenkapitalquote gibt Auskunft über die Kapitalstruktur der Gemeinde. Sie zeigt, zu welchem Anteil die Aktiven selber finanziert sind. Ein höheres Eigenkapital bedeutet mehr Handlungsspielraum der Gemeinde und eine bessere Bonität gegenüber den Kreditgebern.

	2019	2020	2021	2022	2023	2024	2025	2026	2027	2028	
	41%	34%	34%	43%						∅	Richtwerte
											> 25 %
											< 25 %
											ungenügend
											ungenügend

Zinsbelastungsquote

Die Zinsbelastungsquote informiert über das Verhältnis der Zinsen zum laufenden Ertrag. Sie zeigt, wie gut die Gemeinde ihre Verpflichtungen gegenüber den Kreditgebern erfüllen kann. Die Tragbarkeitsberechnung erfolgt zu einem durchschnittlichen Zinssatz von 5 %.

	2019	2020	2021	2022	2023	2024	2025	2026	2027	2028	
	4%	4%	3%	2%						∅	Richtwerte
											< 5 %
											> 5 %
											ungenügend
											ungenügend

Investitionsanteil

Der Investitionsanteil zeigt das Ausmass der Investitionstätigkeit an. Er gibt an, welcher Anteil der gesamten Ausgaben einer Gemeinde für Investitionen in die Infrastruktur eingesetzt wird.

	2019	2020	2021	2022	2023	2024	2025	2026	2027	2028	
	5%	18%	13%	11%						∅	Richtwerte
											> 10 %
											< 10 %
											ungenügend
											ungenügend

Anhang

Finanzkennzahlen

	Rechnung 2022	Budget 2022	Rechnung 2021	Richtwerte
Anzahl Einwohner	644	650	641	
Steuerfuss	36%	36%	35%	
Steuerkraft pro Einwohner (eigene Berechnung)	2'103	2'261	2'176	
Selbstfinanzierungsgrad	75%	33%	45%	> 100 % ideal 80 - 100 % gut bis vertretbar 50 - 80 % problematisch < 50 % ungenügend
Anteil der Nettoinvestitionen, der aus eigenen Mitteln finanziert werden kann.				
Zinsbelastungsanteil	0%	-1%	0%	0 - 4 % gut 4 - 9 % genügend > 9 % schlecht
Anteil des laufenden Ertrags, welcher durch den Nettozinsaufwand gebunden ist.				
Nettoverschuldungsquotient	138%	n/a	116%	< 100 % gut 100 - 150 % genügend > 150 % schlecht
Anteil der direkten Steuern der natürlichen und juristischen Personen, der erforderlich wäre, um die Nettoschuld abzutragen.				
Nettoschuld I pro Einwohnerin und Einwohner	1'084	n/a	926	< 0 Fr. Nettovermögen 1 - 1'000 Fr. geringe Verschuldung 1'001 - 2'500 Fr. mittlere Verschuldung 2'501 - 5'000 Fr. hohe Verschuldung > 5'000 Fr. sehr hohe Verschuldung
Verschuldung pro Einwohnerin und Einwohner in Franken.		n/a da Nettovermögen		

Anhang**Kreditrechtliche Angaben****Verpflichtungskredite**

Kreditbeschluss						Rechnung 2021		Rechnung 2022				
Datum	Organ	Brutto Netto	Kredit Fr.	Konto ER Konto IR	Bezeichnung	Ausgaben kumuliert bis 2021	Einnahmen kumuliert bis 2021	Ausgaben kumuliert bis 2022	Einnahmen kumuliert bis 2022	Abweichung bewilligter Kredit	Abrechnung Datum	Organ
10.03.2014	GV	Brutto	300'000.00	6150.5010.00	Projekt und Ausführungskredit für ganzheitliche Verkehrsplanung Maschwanden (Einführung Tempo 30)	39'037.35	0.00	39'037.35	0.00	-260'962.65		
02.12.2019	GV	Brutto	100'000.00	7900.5290.00* 7900.3130.13	Überarbeitung BZO	71'558.85	0.00	88'768.00	0.00	-11'232.00		
13.06.2022	GV	Brutto	20'000.00	6150.5010.03	Zusatzkredit zum Projektierungskredit von CHF 20'000.00 für die Finalisierung des Bauprojektes für den Ersatz der Brücke Dörflistrasse	0.00	0.00	15'707.85	0.00	-4'292.15		

* Korrektur Übertrag in Erfolgsrechnung in der Jahresrechnung 2020

Ausweis der von den Stimmberechtigten (Gemeindeversammlung oder Urne) oder dem Gemeindeparlament beschlossenen Verpflichtungskredite (§ 19 Abs. 1 lit. f. VGG).

Jahresrechnung - Details zum Finanzbericht

Erfolgsrechnung

Erläuterungen zur Erfolgsrechnung

Abweichungen der Erfolgsrechnung gegenüber dem Budget von über CHF 5'000 werden nachfolgend – nach Hauptaufgabebereich gegliedert – begründet.

O Allgemeine Verwaltung Kurz und bündig

Die Nettoaufwendungen betragen CHF 634'968.95. Budgetiert wurden Nettoaufwendungen von CHF 661'720.00. Somit liegen die Nettoaufwendungen um CHF 26'752.05 unter dem Budget. Die grösseren Differenzen in diesem Hauptaufgabebereich sind den untenstehenden Abweichungsbegründungen zu entnehmen.

Konto	Rechnung 2022	Budget 2022	Differenz	
0110.3132.00	13'936.65	-	13'936.65	Kosten für feintechnische Revision wurden fälschlicherweise in der Funktion 0220 budgetiert.
0120.3000.00	58'581.90	65'000.00	-6'418.10	Weniger Sitzungsstunden als budgetiert, daher Einsparungen in diesem Bereich
0120.3102.00	15'816.40	3'000.00	12'816.40	Druck Lorzengewitzter wurde extern in Auftrag gegeben, dieser Aufwand wurde nicht budgetiert
0120.3132.00	12'766.60	6'000.00	6'766.60	Kosten für externe Beratungen Baurecht und GGST-Fälle höher als budgetiert ausgefallen.
0220.3010.09	-5'256.00	-	5'256.00	Rückerstattung Personalaufwand aufgrund geleisteter Militärdienst eines Mitarbeiters.
0220.3090.00	-14'426.10	2'000.00	16'426.10	Erhaltene Rückerstattungen aus bezahlten Weiterbildungskosten.
0220.3130.01	11'207.20	16'700.00	15'579.28	Kosten für feintechnische Revision sind der Funktion 0110 zu belasten.
0290.3300.40	3'835.00	22'000.00	18'165.00	Abschreibungen auf Sanierung Gemeindehaus konnten nicht im budgetierten Umfang vorgenommen werden, da Sanierung des vermieteten Hausteiles nicht durchgeführt wurde.
0290.4470.00	18'600.00	11'000.00	7'600.00	Hausteil wurde nicht saniert und stand somit weniger lange leer als geplant. Entsprechend höherer Mietertrag.
0291.3120.00	17'191.50	11'000.00	6'191.50	Heizöl und Strompreise sind stark angestiegen – entsprechend höherer Aufwand als budgetiert.
0291.3144.01	81'183.15	40'000.00	41'183.15	Höherer Unterhalt notwendig als budgetiert. Sturmschäden am Dach mussten repariert werden und Wohnungen, die frei wurden, waren ebenfalls zu sanieren.
0291.4260.00	9'480.30	-	9'480.30	Erhaltene Versicherungsleistungen für Reparaturen aufgrund Sturmschäden.
0292.3144.01	13'371.95	8'000.00	5'371.95	Ersatz Insektenschutzgitter gemäss Budgetierung. Diverse Reparaturen sowie Verkleidung Wärmepumpe waren notwendig. Daher fielen die Aufwendungen höher als budgetiert aus.
0293.3144.00	2'092.05	31'500.00	29'407.95	Sanierung Magazin Hölmlischür wurde nur im notwendigen Umfang vorgenommen.
0295.3144.01	28'160.85	-	28'160.85	Sturmschäden am Dorfmuseum.
0295.4260.00	29'018.30	-	29'018.30	Erhaltene Versicherungsleistungen für Reparaturen aufgrund Sturmschäden.

1

Öffentliche Ordnung und Sicherheit Kurz und bündig

Die Nettoaufwendungen betragen CHF 99'648.12. Diese sind um CHF 13'241.88 geringer als budgetiert. Zum Bereich der öffentlichen Ordnung und Sicherheit gehören die Polizei, die Rechtsprechung, das allgemeine Rechtswesen, sowie Feuerwehr, Militär und Zivilschutz. Die Aufwendungen und Erträge entsprechen mit Ausnahme der unten aufgeführten Position in etwa den budgetierten Positionen.

Konto	Rechnung 2022	Budget 2022	Differenz
1400.3320.90	1'406.00	10'500.00	-9'094.00

Zu hoch budgetierte Abschreibung. Abgeschrieben werden Anlagen (Kto. 1429.00) allgemeiner Haushalt (Amtliche Vermessungen).

3

Kultur, Sport und Freizeit Kurz und bündig

Die Nettoaufwendungen betragen im Jahr 2022 CHF 217'020.08. Budgetiert wurden Nettoaufwendungen von CHF 237'325.00. Der Badi-Kiosk wurde im Jahr 2022 verpachtet.

Konto	Rechnung 2022	Budget 2022	Differenz
3210.3000.00	1'730.80	14'000.00	-12'269.20
3210.3010.00	18'669.00		18'669.00

Sämtliche Personalaufwendungen wurden auf dem Sachkonto 3000.00 budgetiert. Die Löhne wurden gemäss Vorschrift zu den Sachgruppen auf dem Konto 3000.00 und dem nachfolgenden Konto 3010.00 verbucht. Entsprechend resultiert bei beiden Sachkonten eine Abweichung zum Budget.

Konto	Rechnung 2022	Budget 2022	Differenz
3410.3010.00	4'162.00	80'000.00	-75'838.00
3410.3052.00	-	7'000.00	-7'000.00
3410.3101.02	-	50'000.00	-50'000.00
3410.3130.00	16'082.65	-	16'082.65
3410.3144.00	1'270.75	9'000.00	-7'729.25
3410.3144.01	12'813.05		12'813.05
3410.3151.00	26'373.30	5'000.00	21'373.30
3410.3300.30	58'785.00	70'000.00	-11'215.00
3410.3300.40	-	8'000.00	-8'000.00
3410.3910.00	53'319.51	45'000.00	8'319.51
3410.4250.00	-	90'000.00	-90'000.00
3410.4470.00	10'964.55	-	10'964.55

4

Gesundheit

Kurz und bündig

Es wurden Nettoaufwendungen in Höhe von CHF 475'625.00 budgetiert. Im Rechnungsjahr fielen diese um CHF 18'710.85 geringer aus und betrugen CHF 456'914.15. Im Rechnungsjahr 2022 waren zwar mehr stationäre dafür im Gegenzug weniger ambulante Pflegefinanzierungen zu tragen. Diese Kosten sind jeweils kaum beeinflussbar.

Konto	Rechnung 2022	Budget 2022	Differenz
4125.3632.40	124'850.85	35'000.00	89'850.85
4125.3635.40	84'239.15	100'000.00	-15'760.85
4215.3635.01	219'313.80	286'000.00	-66'686.20
4215.3635.02	13'840.90	20'000.00	-6'159.10
4215.3635.03	890.10	15'000.00	-14'109.90

Der Anteil stationärer Leistungen ist im Rechnungsjahr 2022 gestiegen.

Der Anteil stationärer Leistungen ist im Rechnungsjahr 2022 gestiegen. Wobei der Anteil an Pflegeleistungen an private Unternehmen geringer ausfiel als budgetiert.

Der Anteil zu übernehmenden ambulanter Pflegeleistungen ist im Jahr 2022 gesunken.

Der Anteil zu übernehmenden ambulanter Pflegeleistungen ist im Jahr 2022 gesunken.

Der Anteil zu übernehmenden ambulanter Pflegeleistungen ist im Jahr 2022 gesunken.

5

Soziale Sicherheit

Kurz und bündig

In diesem Bereich lagen die Nettoaufwendungen mit CHF 367'658.61 um CHF 21'926.39. Sowohl im Bereich der Ergänzungsleistungen zur AHV / IV als auch im Bereich der gesetzlichen wirtschaftlichen Hilfe waren höhere Kosten als budgetiert zu übernehmen. Diese Kosten sind jeweils kaum beeinflussbar.

Konto	Rechnung 2022	Budget 2022	Differenz	
5120.3635.10	13'456.85	-	13'456.85	Verbuchung der Aufwendungen korrekt im Sachkonto 3635.10 anstelle wie budgetiert auf dem Sachkonto
5120.3637.10	-	12'000.00	-12'000.00	3637.00
5120.4630.00	10'601.85	7'000.00	-7'000.00	Rückerstattungen wurden vollumfänglich durch Kanton geleistet. Dies wurde bei der Budgetierung nicht
5120.4631.00	53'634.00	4'000.00	6'601.85	entsprechend berücksichtigt. Entsprechend die Abweichung der Sachkonten 4630.00 und 4631.00.
5220.3637.20	50'079.85	40'000.00	13'634.00	Höhere Kosten EL zur IV zu übernehmen. Kaum beeinflussbare Kosten.
5220.3637.22	89'317.00	50'079.85	50'079.85	Höhere Kosten EL-Krankheits- und Behinderungskosten (zur IV) zu übernehmen. Kaum beeinflussbare
5220.4631.00	131'754.00	28'000.00	61'317.00	Kosten.
5320.3637.21	24'232.00	40'000.00	91'754.00	Entsprechend der Mehraufwendungen wurden auch höhere Beiträge durch den Kanton ausgerichtet.
5320.3637.23	91'635.00	5'000.00	19'232.00	Höhere Kosten aus EL zur AHV zu übernehmen. Kaum beeinflussbare Kosten.
5320.4631.00	29'098.65	28'000.00	63'635.00	Höhere Kosten aus EL-Krankheits- und Behinderungskosten (zur IV) zu übernehmen. Kaum beeinflussbare
5450.3612.04	78'398.25	14'800.00	14'298.65	Kosten.
5720.3637.30	17'720.20	121'000.00	-42'601.75	Entsprechend der Mehraufwendungen wurden auch höhere Beiträge durch den Kanton ausgerichtet.
5720.3637.35	8'843.45	-	17'720.20	Höhere Fallkosten Berufsbeistandschaft (IKA Sozialdienst). Nicht beeinflussbar.
5720.4637.30	22'469.45	-	8'843.45	Höhere Kosten aus EL zur AHV zu übernehmen. Kaum beeinflussbare Kosten.
5720.4637.35	8'876.75	-	22'469.45	Höhere Kosten aus EL-Krankheits- und Behinderungskosten (zur IV) zu übernehmen. Kaum beeinflussbare
5730.3612.09	32'755.10	44'520.00	-11'764.90	Kosten.
5730.3632.00	20'160.00	-	20'160.00	Entsprechend der Mehraufwendungen wurden auch höhere Beiträge durch den Kanton ausgerichtet.
5730.4631.00	20'160.00	-	20'160.00	Höhere Fallkosten Berufsbeistandschaft (IKA Sozialdienst). Nicht beeinflussbar.
5730.4632.00	11'590.56	-	11'590.56	Höhere Kosten aus EL zur AHV zu übernehmen. Kaum beeinflussbare Kosten.
5790.3614.00	5'328.20	-	5'328.20	Höhere Kosten aus EL-Krankheits- und Behinderungskosten (zur IV) zu übernehmen. Kaum beeinflussbare
5790.3632.02	47'502.00	-	47'502.00	Kosten.

6

Verkehr und Nachrichtenübermittlung

Kurz und bündig

Mit Nettoaufwendungen von CHF 302'153.94 liegen diese um CHF 32'711.94 über dem budgetierten Nettoaufwand.

Konto	Rechnung 2022	Budget 2022	Differenz	
6150.3010.00	138'166.32	125'000.00	13'166.32	Personalkosten sind gestiegen. Vorgeschriebene Pikettenschädigungen sind auszurichten.
6150.3111.00	69'740.55	5'000.00	64'740.55	Anschaffungen, die im Jahr 2021 budgetiert waren konnten erst im Jahr 2022 getätigt werden.
6150.3141.02	44'828.65	30'000.00	14'828.65	Unterhalt Strassenbeleuchtung fiel höher als budgetiert aus während die Unterhaltskosten für die Strassen im Bereich der Belagsarbeiten und der Entwässerung geringer als budgetiert ausfielen.
6150.3141.03	23'384.30	45'000.00	-21'615.70	
6150.3300.10	28'220.20	38'300.00	-10'079.80	Zu hoch budgetierte Abschreibungen (falsch klassierte Kostenstelle im Budgetrechner).
6150.4910.00	112'969.32	91'400.00	21'569.32	Besonders für das Naturbad wurden im Verhältnis zur Budgetierung mehr Arbeitsstunden durch den Werkdienst geleistet. Diese wurden intern verrechnet.

7

Umweltschutz und Raumordnung

Kurz und bündig

Der Eigenwirtschaftsbetrieb Wasserwerk (Funktion 7101) schliesst mit einem Aufwandüberschuss von CHF 15'870.80 ab. Einerseits wurde mit einem leicht höheren Gebührenertrag bei der Budgetierung gerechnet und andererseits leistete der Werkdienst mehr Stunden im Bereich des Wasserwerkes, die über interne Verrechnungen verrechnet und der Betriebsrechnung belastet wurden.

Die Funktion 7201, der Eigenwirtschaftsbetrieb Abwasserbeseitigung, schliesst mit einem Aufwandüberschuss von CHF 48'140.03 ab. Dies liegt einerseits daran, dass leicht geringere Gebührenerträge realisiert wurden. Andererseits musste die Generellen Entwässerungsplanung (GEP) ausgearbeitet werden und die Abwasseranlagen in den Grundwasserschutz zonen Bibelos und Halten mussten einer Kontrolle (Dichtheitsprüfung und Reinigung) unterzogen werden. (War im 2021 budgetiert und konnte nicht realisiert werden).

Der Eigenwirtschaftsbetrieb Abfallwirtschaft (Funktion 7301) schliesst im Rechnungsjahr 2022 mit einem knappen Ertragsüberschuss von CHF 309.17 ab. Aufgrund der leicht rückläufigen Aufwendungen im Bereich Grüngutabfuhr konnte trotz geringeren Gebührenerträgen ein kleiner Ertragsüberschuss erzielt werden. Das Spezialfinanzierungskonto der Abfallwirtschaft im Eigenkapital (Konto 2900.30) weist nach wie vor ein Defizit von CHF 37'356.73 aus. Dieser Überschuss ist dringend abzutragen. Entsprechend müssen Massnahmen ergriffen werden.

Konto	Rechnung 2022	Budget 2022	Differenz	
7101.3111.00	2'614.44	22'000.00	-19'385.56	Konsortialrechnung Gruppenwasserversorgung Amt musste aufgrund Weisung Gemeindeamt auf die
7101.3120.00	17'241.62	-	17'241.62	jeweiligen Sachkonten aufgeteilt werden. Entsprechend waren diese Kosten nicht auf diesen Sachgruppen
7101.3142.02	18'872.24	3'500.00	15'372.24	budgetiert.

Konto	Rechnung 2022	Budget 2022	Differenz	
7101.3300.30	2'809.00	19'000.00	-16'191.00	Tiefere Abschreibungen als budgetiert, da Investition aus dem 2022 erst im Jahr 2023 fertiggestellt wird und somit erst mit der Nutzung abgeschrieben wird.
7101.3612.00	20'487.80	35'000.00	-14'512.20	Entschädigung an Gruppenwasserversorgung Amt wurde korrekterweise im Sachkonto 3614.00 verbucht. Zudem fiel die Entschädigung an andere Gemeinden geringer als budgetiert aus.
7101.3614.00	5'754.84	-	5'754.84	Entschädigung an Gruppenwasserversorgung Amt wurde korrekterweise im Sachkonto 3614.00 verbucht.
7101.3910.00	23'989.73	15'000.00	8'989.73	Werkhof leistete mehr Stunden, die intern verrechnet wurden.
7101.4510.00	15'870.80	7'598.00	8'272.80	Entnahme aus Spezialfinanzierung des Eigenkapitals.
7201.3130.04	-	35'000.00	-35'000.00	Honorare externe Berater Gutachter müssen auf dem Konto 3132.00 verbucht werden.
7201.3132.00	40'898.08	-	40'898.08	Honorare externe Berater waren auf dem Sachkonto 3130.04 budgetiert und fielen höher als budgetiert aus. Gesamtüberarbeitung GEP führte zu höheren Kosten als geplant.
7201.3143.02	52'697.22	2'000.00	50'697.22	Kontrolle Abwasseranlagen Grundwasserschutzzonen Bibelos und Halten. Dichtheitsprüfung und Reinigung Abwasseranlagen. (War im Jahr 2021 entsprechend budgetiert, konnte jedoch nicht realisiert werden)
7201.3612.01	35'420.80	53'000.00	-17'579.20	Betriebskostenbeitrag ARA Obfelden geringer als budgetiert.
7201.3660.20	31'438.00	38'000.00	-6'562.00	Investitionsbeiträge für das Rechnungsjahr 2022 waren für Anlagen, die sich im Bau befinden. Daher fielen die Abschreibungen geringer als geplant aus.
7201.4240.05	117'906.50	124'000.00	-6'093.50	Geringere Abwassermengen und daher geringerer Mengenertrag.
7201.4510.00	48'140.03	8'700.00	39'440.03	Höherer Aufwandüberschuss des Eigenwirtschaftsbetriebs Abwasserentsorgung.
7201.4940.00	5'187.05	15'000.00	-9'812.95	Interne Verzinsung Kapital EWB.
7301.4240.07	34'357.50	40'000.00	-5'642.50	Erträge aus Kehrichtgrundgebühr fielen geringer als budgetiert aus. Es wurde mit mehr Haushalten gerechnet.
7500.3130.01	2'470.90	9'000.00	-6'529.10	Vernetzungsprojekt konnte mit geringerem Aufwand neu ausgearbeitet werden.
7690.3132.00	24'586.00	-	24'586.00	Alllastenuntersuchung ehemalige Gemeindedepotie Bollmoos.
7900.3130.02	7'816.85	14'500.00	-6'683.15	Geringere Ingenieurleistung im Rechnungsjahr 2022 erforderlich.
7900.3130.13	17'209.15	-	17'209.15	Projekt Revision BZO wurde erst im Jahr 2022 abgeschlossen. Budgetierung im Jahr 2021.

8

Volkswirtschaft Kurz und bündig

Der Bereich erzielt einen Nettoertrag von CHF 42'847.95. In der Jahresrechnung 2022 gab es nur geringfügige Abweichungen zum Budget 2022. Der Beitrag an den Volg fiel im Rechnungsjahr 2022 geringer als budgetiert aus und die Gemeinde profitierte von einer höheren ZKB Corona-Sonderdividende.

Konto	Rechnung 2022	Budget 2022	Differenz
8500.3636.00	2'000.00	10'000.00	-8'000.00
8600.4604.00	57'439.30	46'400.00	11'039.30

Beitrag an Volg musste aufgrund Umsatz nicht geleistet werden.

ZKB Corona-Sonderdividende - Gewinnanteil fiel höher als budgetiert aus.

9

Finanzen und Steuern Kurz und bündig

Es wurde ein Nettoertrag von CHF 2'189'864.15 erzielt. Die totalen einfachen Staatssteuern (100%) betragen in der Steuerperiode 2022 CHF 1'230'327.90. Die Steuererträgen aus dem Rechnungsjahr entsprachen in etwa der Budgetierung.

Konto	Rechnung 2022	Budget 2022	Differenz
9100.4000.10	39'887.95	71'300.00	31'412.05
9100.4000.50	-7'003.45	-19'000.00	-11'996.55
9100.4001.10	17'274.50	28'000.00	10'725.50
9100.4002.00	-205.19	10'300.00	10'505.19
9101.4022.00	327'815.20	150'000.00	-177'815.20
9300.3621.63	61'000.00	-	-61'000.00
9300.4621.63	1'149'300.00	1'215'716.00	66'416.00
9610.3401.00	16'395.00	30'000.00	13'605.00
9610.3940.00	6'852.70	19'600.00	12'747.30
9610.4940.02	5'425.80	16'000.00	10'574.20
9630.3940.00	5'425.80	16'000.00	10'574.20
9999.9000.00	126'883.32	12'939.00	-113'944.32

Es wurden weniger Einkommenssteuererträge aus früheren Jahren veranlagt als budgetiert.

Passive Steuerausscheidungen aus Einkommenssteuern natürlicher Personen fielen geringer als budgetiert aus.

Es wurden weniger Vermögenssteuererträge aus früheren Jahren veranlagt als budgetiert.

Erträge aus GST natürlicher Personen fielen nicht im erwarteten Umfang aus.

Höhere GGST Erträge als budgetiert.

ISOLA Beitrag gemäss definitiver Bedarfsermittlung und Antrag.

ISOLA Beitrag gemäss Verfügung - Basis Budget 2022.

Geringere Verzinsung der Finanzverbindlichkeiten.

Interne Verrechnung von kalkulatorischen Zinsen und Finanzaufwand.

Interne Verrechnung von kalkulatorischen Zinsen und Finanzaufwand.

Interne Verrechnung von kalkulatorischen Zinsen und Finanzaufwand.

Ertragsüberschuss

Erfolgsrechnung

		Rechnung 2022		Budget 2022		Rechnung 2021	
		Aufwand	Ertrag	Aufwand	Ertrag	Aufwand	Ertrag
Hauptaufgabebereiche (Funktionale Gliederung)							
0	Allgemeine Verwaltung	914'138.75	279'169.80	883'420.00	221'700.00	797'983.28	255'364.38
1	Öffentliche Ordnung und Sicherheit	121'961.75	22'313.63	128'790.00	15'900.00	126'383.85	17'886.95
2	Bildung	300.00	0.00	600.00	0.00	792.30	0.00
3	Kultur, Sport und Freizeit	286'086.38	69'066.30	382'125.00	144'800.00	239'736.83	47'333.40
4	Gesundheit	456'914.15	0.00	475'625.00	0.00	400'185.70	0.00
5	Soziale Sicherheit	648'572.95	280'914.34	470'640.00	81'055.00	542'317.86	174'174.64
6	Verkehr und Nachrichtenübermittlung	420'983.51	118'829.57	366'342.00	96'900.00	304'068.85	120'141.45
7	Umweltschutz und Raumordnung	561'475.32	407'427.07	530'370.00	384'750.00	451'954.68	376'336.68
8	Volkswirtschaft	26'468.75	69'316.70	37'720.00	58'950.00	24'644.25	72'922.30
9	Finanzen und Steuern	913'953.71	3'230'701.18	891'950.00	3'176'466.00	1'353'065.10	3'144'106.44
Total Aufwand / Ertrag		4'350'855.27	4'477'738.59	4'167'582.00	4'180'521.00	4'241'132.70	4'208'266.24
Ertragsüberschuss / Aufwandüberschuss		126'883.32	0.00	12'939.00	0.00	0.00	32'866.46
Total		4'477'738.59	4'477'738.59	4'180'521.00	4'180'521.00	4'241'132.70	4'241'132.70

Erfolgsrechnung

Einzelkonten nach Funktionen		Rechnung 2022		Budget 2022		Rechnung 2021	
		Aufwand	Ertrag	Aufwand	Ertrag	Aufwand	Ertrag
ERFOLGSRECHNUNG		4'477'738.59	4'477'738.59	4'180'521.00	4'180'521.00	4'241'132.70	4'241'132.70
00	Allgemeine Verwaltung Nettoergebnis	914'138.75	279'169.80 634'968.95	883'420.00	221'700.00 661'720.00	797'983.28	255'364.38 542'618.90
01	Legislative und Exekutive Nettoergebnis	131'978.64	131'978.64	108'350.00	108'350.00	117'340.55	117'340.55
011	Legislative Nettoergebnis	30'277.16	30'277.16	17'800.00	17'800.00	26'752.40	26'752.40
0110	Legislative	30'277.16		17'800.00		26'752.40	
3000.00	Entschädigungen, Tag- und Sitzungsgelder an Behörden und Kommissionen	9'426.80		9'500.00		9'278.30	
3010.00	Löhne des Verwaltungs- und Betriebspersonals					99.70	
3050.00	AG-Beiträge AHV, IV, EO, ALV, Verwaltungskosten	93.72		200.00			
3053.00	AG-Beiträge an Unfall- und Personal- Haftpflichtversicherungen	1.85					
3054.00	AG-Beiträge an Familienausgleichskasse	17.70				4.60	
3099.00	Übriger Personalaufwand	200.00					
3102.00	Drucksachen, Publikationen	3'936.55		4'400.00		2'280.20	
3130.00	Dienstleistungen Dritter	2'608.69		3'200.00		1'950.50	
3132.00	Honorare externe Berater, Gutachter, Fachexperten ect.	13'936.65		500.00		12'779.60	
3170.00	Reisekosten und Spesen	55.20				359.50	
012	Exekutive Nettoergebnis	101'701.48	101'701.48	90'550.00	90'550.00	90'588.15	90'588.15
0120	Exekutive	101'701.48		90'550.00		90'588.15	
3000.00	Entschädigungen, Tag- und Sitzungsgelder an Behörden und Kommissionen	58'581.90		65'000.00		56'917.80	
3050.00	AG-Beiträge AHV, IV, EO, ALV, Verwaltungskosten	3'602.98		3'100.00		2'678.55	
3054.00	AG-Beiträge an Familienausgleichskasse	680.65		600.00		504.25	
3090.00	Aus- und Weiterbildung	300.00		1'000.00			
3099.00	Übriger Personalaufwand	500.00		500.00		547.50	
3100.00	Büromaterial			200.00			
3102.00	Drucksachen, Publikationen	15'816.40		3'000.00		11'507.05	
3111.00	Anschaffung Apparate, Maschinen, Geräte, Fahrzeuge, Werkzeuge	42.30				400.00	
3130.00	Dienstleistungen Dritter	2'800.20		1'000.00			
3130.11	Mitglieder und Verbandsbeiträge	1'950.00		2'400.00		1'950.00	
3130.16	Ausgaben für Anlässe, Ehrungen, Empfänge	3'603.05		6'000.00		1'349.30	
3132.00	Honorare externe Berater, Gutachter, Fachexperten ect.	12'766.60		6'000.00		14'348.85	

Erfolgsrechnung

Einzelkonten nach Funktionen	Rechnung 2022		Budget 2022		Rechnung 2021	
	Aufwand	Ertrag	Aufwand	Ertrag	Aufwand	Ertrag
3170.00 Reisekosten und Spesen	1'057.40		1'750.00		384.85	
02 Allgemeine Dienste, übrige Nettoergebnis	782'160.11	279'169.80	775'070.00	221'700.00	680'642.73	255'364.38
		502'990.31		553'370.00		425'278.35
021 Finanz- und Steuerverwaltung Nettoergebnis	52'674.61	69'770.10	44'100.00	60'000.00	58'237.38	72'243.20
	17'095.49		15'900.00		14'005.82	
0210 Finanz- und Steuerverwaltung	52'674.61	69'770.10	44'100.00	60'000.00	58'237.38	72'243.20
3130.00 Dienstleistungen Dritter	1'496.00				1'079.40	
3130.01 Allgemeines Dienstleistungen Dritter	3'682.78		2'000.00		8'575.99	
3130.05 Telefon, Porti, Frachten					110.00	
3132.00 Honorare externe Berater, Gutachter, Fachexperten ect.	987.70					
3181.00 Tatsächliche Forderungsverluste	349.40				.01	
3611.00 Entschädigungen an Kantone und Konkordate	4'150.58		2'100.00		2'679.85	
3611.01 Steuerbezugskosten Quellensteuer, Steuerauscheidung					1'007.53	
3612.00 Entschädigungen an Gemeinden und Zweckverbände	42'008.15		40'000.00		44'784.60	
4210.00 Gebühren für Amtshandlungen		320.00				40.00
4260.00 Rückerstattungen und Kostenbeteiligungen Dritter		2'090.60				756.95
4611.00 Entschädigungen von Kantonen und Konkordaten		22'881.00		20'000.00		22'973.00
4612.00 Entschädigungen von Gemeinden und Zweckverbänden		44'478.50		40'000.00		48'473.25
022 Allgemeine Dienste, übrige Nettoergebnis	425'421.34	14'050.40	472'050.00	17'200.00	446'322.85	16'781.25
		411'370.94		454'850.00		429'541.60
0220 Allgemeine Dienste, übrige	425'421.34	14'050.40	472'050.00	17'200.00	446'322.85	16'781.25
3000.00 Entschädigungen, Tag- und Sitzungsgelder an Behörden und Kommissionen			1'500.00		20.25	
3010.00 Löhne des Verwaltungs- und Betriebspersonals	263'420.83		264'400.00		257'366.00	
3010.09 Erstattung von Lohn des Verwaltungs- und Betriebspersonals	-5'256.00				-10'404.40	
3050.00 AG-Beiträge AHV, IV, EO, ALV, Verwaltungskosten	17'309.84		19'000.00		16'783.60	
3050.09 Erstattung von AG-Beiträgen AHV, IV, EO, ALV, Verw.Kosten	-336.40				-655.45	
3052.00 AG-Beiträge an Pensionskassen	24'424.40		26'000.00		22'385.20	
3053.00 AG-Beiträge an Unfall- und Personal- Haftpflichtversicherungen	3'955.05		3'400.00		3'601.55	
3054.00 AG-Beiträge an Familienausgleichskasse	3'270.50		3'200.00		3'157.60	
3054.09 Erstattung von AG-Beiträgen an Familienausgleichskasse	-58.80				-123.00	
3055.00 AG-Beiträge an Krankentaggeldversicherungen	3'161.50		1'550.00		413.60	
3090.00 Aus- und Weiterbildung	-14'426.10		2'000.00		1'500.00	
3091.00 Personalwerbung	1'141.65					
3099.00 Übriger Personalaufwand	1'185.20		300.00		649.25	

Erfolgsrechnung

	Rechnung 2022		Budget 2022		Rechnung 2021	
	Aufwand	Ertrag	Aufwand	Ertrag	Aufwand	Ertrag
Einzelkonten nach Funktionen						
3100.00 Büromaterial	2'746.20		2'500.00		3'905.45	
3102.00 Drucksachen, Publikationen	185.10		1'500.00		84.15	
3103.00 Fachliteratur, Zeitschriften	125.00		1'000.00		120.00	
3111.00 Anschaffung Apparate, Maschinen, Geräte, Fahrzeuge, Werkzeuge	353.40		2'000.00		1'316.20	
3130.01 Allgemeines Dienstleistungen Dritter	1'120.72		16'700.00		22'231.85	
3130.05 Telefon, Porti, Frachten	3'700.50		6'500.00		3'885.80	
3130.12 Mitgliederbeiträge Verbände	2'115.40		2'500.00		2'100.00	
3133.00 Informatik-Nutzungsaufwand	84'254.90		80'000.00		84'996.40	
3134.00 Sachversicherungsprämien	2'798.30		3'000.00		2'798.30	
3150.00 Unterhalt Büromöbel und -geräte	5'057.70		7'000.00		5'403.90	
3170.00 Reisekosten und Spesen	639.45		400.00		254.60	
3320.00 Planmässige Abschreibungen Software	24'533.00		25'000.00		24'532.00	
3611.00 Entschädigungen an Kantone und Konkordate			1'200.00			
3631.00 Beiträge an Kantone und Konkordate			500.00			
3636.00 Beiträge an private Organisationen ohne Erwerbszweck			900.00			
4210.00 Gebühren für Amtshandlungen	7'418.15			10'000.00		10'781.00
4240.00 Benützungsgebühren und Dienstleistungen	8.00			200.00		850.25
4250.00 Verkäufe	1'297.25					
4260.00 Rückerstattungen und Kostenbeteiligungen Dritter	200.00					
4260.03 Rückerstattung und Kostenbeteiligung Dritter	127.00					150.00
4910.00 Interne Verrechnung von Dienstleistungen	5'000.00			7'000.00		5'000.00
029 Verwaltungsliegenschaften, übrige Nettoergebnis	304'064.16	195'349.30	258'920.00	144'500.00	176'082.50	166'339.93
		108'714.86		114'420.00		9'742.57
0290 Gemeindehaus	43'376.82	20'600.00	52'920.00	12'200.00	28'024.85	22'102.65
3010.00 Löhne des Verwaltungs- und Betriebspersonals	2'092.00		2'500.00		871.45	
3050.00 AG-Beiträge AHV, IV, EO, ALV, Verwaltungskosten			170.00			
3053.00 AG-Beiträge an Unfall- und Personal- Haftpflichtversicherungen	4.70				2.15	
3101.00 Betriebs- und Verbrauchsmaterial	628.50		1'500.00		684.90	
3110.00 Anschaffung Büromöbel- und Geräte	8'612.45		12'000.00			
3111.00 Anschaffung Apparate, Maschinen, Geräte, Fahrzeuge, Werkzeuge	2'700.45		3'000.00		4'441.70	
3120.00 Ver- und Entsorgung Liegenschaften VV	4'937.80		2'500.00		4'828.85	
3130.00 Dienstleistungen Dritter	512.25		300.00		376.95	
3134.00 Sachversicherungsprämien	932.10		950.00		932.10	
3144.01 Unterhalt Hochbauten, Gebäude	9'159.40		5'000.00		7'172.30	
3151.00 Unterhalt Apparate, Maschinen, Geräte, Fahrzeuge, Werkzeuge	917.00					
3300.40 Planmässige Abschreibungen Hochbauten VV	3'835.00				3'834.00	
3300.60 Planmässige Abschreibungen Mobilien VV	3'331.00		22'000.00		3'330.20	

Erfolgsrechnung

	Rechnung 2022		Budget 2022		Rechnung 2021	
	Aufwand	Ertrag	Aufwand	Ertrag	Aufwand	Ertrag
Einzelkonten nach Funktionen						
3910.00	5'714.17		3'000.00		1'550.25	
4260.02		2'000.00		1'200.00		1'547.65
4470.00		18'600.00		11'000.00		20'555.00
0291	142'049.05	131'780.15	92'280.00	123'000.00	69'207.75	128'287.85
3010.00	5'232.00		5'000.00		4'800.00	
3050.00	332.41		380.00		309.00	
3053.00	9.60				9.60	
3054.00	63.00				57.60	
3101.00	1'088.35		2'000.00		293.00	
3102.00	81.75		500.00			
3106.00					217.85	
3111.00	5'144.85		4'000.00		92.95	
3120.00	17'191.50		11'000.00		18'797.60	
3130.00	5'065.80		6'700.00		3'587.80	
3134.00	1'699.75		1'700.00		1'699.75	
3144.01	81'183.15		40'000.00		18'014.30	
3151.00	1'069.75					
3300.30	118.00		18'000.00		118.00	
3300.40	16'561.00		3'000.00		16'559.50	
3910.00	7'208.14				4'650.80	
4260.00		9'480.30				4'790.10
4260.02		25'682.60		28'000.00		27'684.75
4470.00		96'617.25		95'000.00		95'813.00
0292	63'799.39	12'438.75	58'070.00	9'300.00	73'366.15	11'357.63
3010.00	3'605.65		2'500.00		2'064.45	
3050.00	202.06		170.00		72.30	
3053.00	43.00				13.65	
3054.00	38.20				13.50	
3099.00					149.00	
3101.00	200.05		300.00		208.45	
3111.00			500.00		2'836.80	
3120.00	5'472.20		8'000.00		7'149.45	
3130.01	849.15		500.00		1'671.80	
3134.00	1'379.20		1'300.00		1'379.20	
3144.01	13'371.95		8'000.00		19'341.65	
3151.00	1'275.80					
3300.40	37'296.70		34'000.00		36'915.65	

Erfolgsrechnung

		Rechnung 2022		Budget 2022		Rechnung 2021	
		Aufwand	Ertrag	Aufwand	Ertrag	Aufwand	Ertrag
Einzelkonten nach Funktionen							
3910.00	Interne Verrechnung von Dienstleistungen	65.43	160.00	2'800.00		1'550.25	
4240.00	Benützungsgebühren und Dienstleistungen						2'599.75
4260.00	Rückstellungen und Kostenbeteiligungen Dritter		6'440.00		5'000.00		2'800.00
4470.00	Pacht- und Mietzinse Liegenschaften VW		5'838.75		4'300.00		5'957.88
4910.00	Interne Verrechnung von Dienstleistungen						
0293	Brückenwaage, Hörnli Schür	3'271.60	1'512.10	33'650.00		391.95	
3120.00	Ver- und Entsorgung Liegenschaften VW	106.00		100.00		107.20	
3130.00	Dienstleistungen Dritter	1'029.80		1'000.00		241.00	
3134.00	Sachversicherungsprämien	43.75		50.00		43.75	
3140.00	Unterhalt an Grundstücken			1'000.00			
3144.00	Unterhalt Hochbauten, Gebäude	2'092.05	1'512.10	31'500.00			
4260.00	Rückstellungen und Kostenbeteiligungen Dritter						
0294	Schür / Schützenhaus	23'406.45		22'000.00			
3144.00	Unterhalt Hochbauten, Gebäude	23'406.45		22'000.00			
0295	Museum	28'160.85	29'018.30			5'091.80	4'591.80
3144.01	Unterhalt Hochbauten, Gebäude	28'160.85	29'018.30			5'091.80	4'591.80
4260.00	Rückstellungen und Kostenbeteiligungen Dritter						
1	Öffentliche Ordnung und Sicherheit	121'961.75	22'313.63	128'790.00	15'900.00	126'383.85	17'886.95
	Nettoergebnis		99'648.12		112'890.00		108'496.90
11	Öffentliche Sicherheit	6'410.00	6'410.00	6'500.00	6'500.00	6'360.00	6'360.00
	Nettoergebnis						
111	Polizei	6'410.00	6'410.00	6'500.00	6'500.00	6'360.00	6'360.00
	Nettoergebnis						
1110	Polizei	6'410.00	6'410.00	6'500.00	6'500.00	6'360.00	6'360.00
3611.00	Entschädigungen an Kantone und Konkordate	6'410.00	6'410.00	6'500.00	6'500.00	6'360.00	6'360.00
12	Rechtsprechung	2'236.00	2'236.00	2'250.00	2'250.00	2'201.35	2'201.35
	Nettoergebnis						
120	Rechtsprechung	2'236.00	2'236.00	2'250.00	2'250.00	2'201.35	2'201.35
	Nettoergebnis						

Erfolgsrechnung

Einzelkonten nach Funktionen		Rechnung 2022		Budget 2022		Rechnung 2021	
		Aufwand	Ertrag	Aufwand	Ertrag	Aufwand	Ertrag
1200	Rechtsprechung	2'236.00		2'250.00		2'201.35	
3000.00	Entschädigungen, Tag- und Sitzungsgelder an Behörden und Kommissionen	1'881.90				1'847.15	
3010.00	Löhne des Verwaltungs- und Betriebspersonals			1'900.00			
3053.00	AG-Beiträge an Unfall- und Personal- Haftpflichtversicherungen	4.10				4.20	
3130.12	Mitgliederbeiträge Verbände	350.00		350.00		350.00	
14	Allgemeines Rechtswesen	51'818.30	11'559.83	56'830.00	6'500.00	58'591.25	2'644.65
	Nettoergebnis		40'258.47		50'330.00		55'946.60
140	Allgemeines Rechtswesen	51'818.30	11'559.83	56'830.00	6'500.00	58'591.25	2'644.65
	Nettoergebnis		40'258.47		50'330.00		55'946.60
1400	Allgemeines Rechtswesen	51'818.30	11'559.83	56'830.00	6'500.00	58'591.25	2'644.65
3130.01	Allgemeines Dienstleistungen Dritter	11'653.90		8'000.00		4'008.20	
3320.90	Planmässige Abschreibungen übrige immaterielle Anlagen	1'406.00		10'500.00		1'407.00	
3601.00	Ertragsanteile an Kanton und Konkordate	1'678.10		1'000.00		839.40	
3611.00	Entschädigungen an Kantone und Konkordate			350.00			
3612.02	Entschädigungen an andere Gemeinden (Zivilstandsamt)	4'121.80		3'780.00		4'121.65	
3612.03	Entschädigung an IKA Sozialdienst KESB	29'760.00		30'000.00		45'696.00	
3612.08	Entschädigungen an Gemeinden (Betriebskreis)	3'198.50		3'200.00		2'519.00	
4120.00	Konzessionen		2'000.00		500.00		
4210.00	Gebühren für Amtshandlungen		7'039.45		6'000.00		4'824.65
4240.00	Benützungsgebühren und Dienstleistungen		200.00				180.00
4490.00	Aufwertungen VV		2'320.38				-2'360.00
15	Feuerwehr	50'395.00	10'353.80	52'800.00	9'400.00	43'378.65	9'390.00
	Nettoergebnis		40'041.20		43'400.00		33'988.65
150	Feuerwehr	50'395.00	10'353.80	52'800.00	9'400.00	43'378.65	9'390.00
	Nettoergebnis		40'041.20		43'400.00		33'988.65
1500	Feuerwehr	50'395.00	10'353.80	52'800.00	9'400.00	43'378.65	9'390.00
3120.00	Ver- und Entsorgung Liegenschaften VV	985.80		600.00		300.90	
3130.01	Allgemeines Dienstleistungen Dritter					1'397.50	
3300.40	Planmässige Abschreibungen Hochbauten VV	109.00		100.00		109.00	
3612.00	Entschädigungen an Gemeinden und Zweckverbände					39'903.25	
3612.05	Entschädigungen an Gemeinden (Aufwand Feuerpolizei)	1'602.50		2'000.00		1'590.00	
3612.06	Entschädigung an Zweckverband Feuerwehr Knonaueramt Süde	47'697.70		47'400.00			

Erfolgsrechnung

		Rechnung 2022		Budget 2022		Rechnung 2021	
		Aufwand	Ertrag	Aufwand	Ertrag	Aufwand	Ertrag
Einzelkonten nach Funktionen							
3660.20	Planmässige Abschreibungen Investitionsbeiträge an Gemeinden und Zweckverbände			2'700.00			
3661.20	Ausserplanmässige Abschreibungen Investitionsbeiträge an Gemeinden und Zweckverbände				9'400.00	78.00	9'390.00
4612.00	Entschädigungen von Gemeinden und Zweckverbänden		9'390.00				
4614.00	Entschädigung von öffentlichen Unternehmungen		963.80				
16	Verteidigung	11'102.45	400.00	10'410.00	10'410.00	15'852.60	5'852.30
	Nettoergebnis		10'702.45				10'000.30
161	Militärische Verteidigung	2'000.00	2'000.00	2'000.00	2'000.00	2'000.00	2'000.00
	Nettoergebnis						
1610	Militärische Verteidigung	2'000.00	2'000.00	2'000.00	2'000.00	2'000.00	2'000.00
3612.00	Entschädigungen an Gemeinden und Zweckverbände		2'000.00				
162	Zivile Verteidigung	9'102.45	400.00	8'410.00	8'410.00	13'852.60	5'852.30
	Nettoergebnis		8'702.45				8'000.30
1620	Zivilschutz	9'102.45	400.00	8'410.00	8'410.00	13'852.60	5'852.30
3120.00	Ver- und Entsorgung Liegenschaften VW		291.70		100.00		178.70
3130.00	Dienstleistungen Dritter						4'561.10
3134.00	Sachversicherungsprämien		109.95		110.00		109.95
3144.00	Unterhalt Hochbauten, Gebäude		599.05				
3151.00	Unterhalt Apparate, Maschinen, Geräte, Fahrzeuge, Werkzeuge		215.40				
3612.00	Entschädigungen an Gemeinden und Zweckverbände		7'866.35				
3660.20	Planmässige Abschreibungen Investitionsbeiträge an Gemeinden und Zweckverbände			8'200.00		7'321.60	
3661.20	Ausserplanmässige Abschreibungen Investitionsbeiträge an Gemeinden und Zweckverbände					81.25	
3701.00	Durchlaufende Beiträge an Kantone und Konkordate		20.00				
4501.00	Entnahmen aus Fonds Ersatzabgaben für Schutzraumbauten					1'600.00	4'452.30
4611.00	Entschädigungen von Kantonen und Konkordaten		400.00				-200.00
4707.00	Durchlaufende Beiträge von privaten Haushalten						1'600.00
2	Bildung	300.00	300.00	600.00	600.00	792.30	792.30
	Nettoergebnis						

Erfolgsrechnung

Einzelkonten nach Funktionen		Rechnung 2022		Budget 2022		Rechnung 2021	
		Aufwand	Ertrag	Aufwand	Ertrag	Aufwand	Ertrag
23	Berufliche Grundbildung Nettoergebnis	300.00	300.00	600.00	600.00	792.30	792.30
230	Berufliche Grundbildung Nettoergebnis	300.00	300.00	600.00	600.00	792.30	792.30
2300	Berufliche Grundbildung	300.00		600.00		792.30	
3631.00	Beiträge an Kantone und Konkordate	300.00		600.00		300.00	
3636.00	Beiträge an private Organisationen ohne Erwerbszweck					492.30	
3	Kultur, Sport und Freizeit Nettoergebnis	286'086.38	69'066.30 2'17'020.08	382'125.00	144'800.00 237'325.00	239'736.83	47'333.40 192'403.43
31	Kulturerbe Nettoergebnis	13'754.70	120.00 13'634.70	11'750.00	11'750.00	11'065.83	11'065.83
311	Museen und bildende Kunst Nettoergebnis	13'754.70	120.00 13'634.70	11'750.00	11'750.00	11'065.83	11'065.83
3110	Museen und bildende Kunst	13'754.70	120.00	11'750.00		11'065.83	
3000.00	Entschädigungen, Tag- und Sitzungsgelder an Behörden und Kommissionen	3'170.60		2'400.00		1'906.65	
3010.00	Löhne des Verwaltungs- und Betriebspersonals					368.00	
3050.00	AG-Beiträge AHV, IV, EO, ALV, Verwaltungskosten	29.97				24.60	
3053.00	AG-Beiträge an Unfall- und Personal- Haftpflichtversicherungen	4.00				3.05	
3054.00	AG-Beiträge an Familienausgleichskasse	5.65				4.60	
3100.00	Büromaterial			500.00			
3101.00	Betriebs- und Verbrauchsmaterial	2'677.20		2'000.00		1'569.15	
3120.00	Ver- und Entsorgung Liegenschaften VV	794.80		650.00		596.30	
3134.00	Sachversicherungsprämien	1'106.90		1'100.00		1'106.90	
3151.00	Unterhalt Apparate, Maschinen, Geräte, Fahrzeuge, Werkzeuge	437.40		500.00			
3300.40	Planmässige Abschreibungen Hochbauten VV	4'295.00		4'300.00		4'295.00	
3910.00	Interne Verrechnung von Dienstleistungen	1'233.18	120.00	300.00		1'191.58	
4240.00	Benützungsgebühren und Dienstleistungen						
32	Kultur, übrige Nettoergebnis	7'593.95	7'593.95	7'800.00	7'800.00	7'534.70	7'534.70
321	Bibliotheken und Literatur Nettoergebnis	36'325.01	7'200.00 29'125.01	33'775.00	4'700.00 29'075.00	24'883.60	7'000.00 17'883.60

Erfolgsrechnung

Einzelkonten nach Funktionen	Rechnung 2022		Budget 2022		Rechnung 2021	
	Aufwand	Ertrag	Aufwand	Ertrag	Aufwand	Ertrag
3210 Bibliotheken und Literatur						
3000.00 Entschädigungen, Tag- und Sitzungsgelder an Behörden und Kommissionen	36'325.01	7'200.00	33'775.00	4'700.00	24'883.60	7'000.00
3010.00 Löhne des Verwaltungs- und Betriebspersonals	1'730.80		14'000.00		5'695.45	
3050.00 AG-Beiträge AHV, IV, EO, ALV, Verwaltungskosten	18'669.00				6'077.20	
3053.00 AG-Beiträge an Unfall- und Personal- Haftpflichtversicherungen	1'266.01		1'000.00		693.00	
3054.00 AG-Beiträge an Familienausgleichskasse	38.05				22.70	
3090.00 Aus- und Weiterbildung	239.15		1'000.00		129.30	
3099.00 Übriger Personalaufwand	800.00		200.00		120.00	
3100.00 Büromaterial	170.00		1'000.00		200.00	
3101.00 Betriebs- und Verbrauchsmaterial	304.35					
3103.00 Fachliteratur, Zeitschriften	207.00		7'200.00		336.25	
3111.00 Anschaffung Apparate, Maschinen, Geräte, Fahrzeuge, Werkzeuge	7'588.45		1'700.00		5'912.00	
3120.00 Ver- und Entsorgung Liegenschaften VV	829.90		2'100.00		798.00	
3130.01 Allgemeines Dienstleistungen Dritter	2'091.35		1'200.00		2'249.80	
3133.00 Informatik-Nutzungsaufwand	1'188.00		2'100.00		1'188.00	
3134.00 Sachversicherungsprämien	985.75		75.00		1'389.70	
3151.00 Unterhalt Apparate, Maschinen, Geräte, Fahrzeuge, Werkzeuge	72.20		2'200.00		72.20	
4632.00 Beiträge von Gemeinden und Zweckverbänden	145.00	7'200.00		4'700.00		7'000.00
322 Musik und Theater						
Nettoergebnis	3'500.00	3'500.00	3'500.00	3'500.00	3'500.00	3'500.00
3220 Musik und Theater						
3636.00 Beiträge an private Organisationen ohne Erwerbszweck	3'500.00		3'500.00		3'500.00	
329 Kultur, Übriges						
Nettoergebnis	14'984.15	955.00	15'700.00	100.00	8'778.90	665.00
		14'029.15		15'600.00		8'113.90
3290 Kultur, Übriges						
3130.10 Jubiläumskonzert	14'984.15	955.00	15'700.00	100.00	8'778.90	665.00
3130.14 1. Augustfeier	1'000.00		500.00			
3130.19 Chilbi	3'372.35		2'000.00		80.75	
3130.23 Diverse Veranstaltungen	2'631.55		3'600.00		1'470.20	
3300.90 Planmäßige Abschreibungen übrige Sachanlagen VV	500.00		3'000.00			
3636.00 Beiträge an private Organisationen ohne Erwerbszweck	7'480.25	190.00	6'000.00	100.00	7'227.95	140.00
4250.00 Verkäufe		765.00				525.00
4260.00 Rückstellungen und Kostenbeteiligungen Dritter						

Erfolgsrechnung

Einzelkonten nach Funktionen	Rechnung 2022		Budget 2022		Rechnung 2021	
	Aufwand	Ertrag	Aufwand	Ertrag	Aufwand	Ertrag
33 Medien						
Nettoergebnis	7'593.95	7'593.95	7'800.00	7'800.00	7'534.70	7'534.70
332 Massenmedien						
Nettoergebnis	7'593.95	7'593.95	7'800.00	7'800.00	7'534.70	7'534.70
3320 Massenmedien						
Allgemeines Dienstleistungen Dritter	7'593.95		7'800.00		7'534.70	
34 Sport und Freizeit						
Nettoergebnis	209'928.57	60'791.30 149'137.27	309'600.00	140'000.00 169'600.00	183'973.80	39'668.40 144'305.40
341 Sport						
Nettoergebnis	209'898.57	60'791.30 149'107.27	309'300.00	140'000.00 169'300.00	183'743.80	39'668.40 144'075.40
3410 Sport						
Entschädigungen, Tag- und Sitzungsgelder an Behörden und Kommissionen	209'442.07	60'791.30	309'050.00	140'000.00	183'494.95	39'668.40
Löhne des Verwaltungs- und Betriebspersonals	4'162.00		80'000.00		168.15	
Übrige Zulagen	259.75				11'052.85	
AG-Beiträge AHV, IV, EO, ALV, Verwaltungskosten	74.51				290.40	
AG-Beiträge an Pensionskassen						
AG-Beiträge an Unfall- und Personal- Haftpflichtversicherungen	132.15				329.15	
AG-Beiträge an Familienausgleichskasse	14.10				54.20	
AG-Beiträge an Krankentaggeldversicherungen	20.55				31.60	
Aus- und Weiterbildung	35.00		250.00			
Betriebs- und Verbrauchsmaterial Badbetrieb	3'345.35		1'500.00		2'264.35	
Betriebs- und Verbrauchsmaterial Kiosk			50'000.00		100.00	
Drucksachen, Publikationen	26.90		200.00		306.95	
Übriger Material- und Warenaufwand			200.00			
Anschaffung Apparate, Maschinen, Geräte, Fahrzeuge, Werkzeuge	10'766.60		9'000.00		24'507.00	
Ankauf Wasser, Energie, Pumptanlage / Reservoir/Schwimmbad	9'280.45		9'900.00		14'307.65	
Dienstleistungen Dritter	16'082.65					
Allgemeines Dienstleistungen Dritter	4'957.80		700.00		546.85	
Sachversicherungsprämien	1'178.30		1'600.00		1'177.80	
Unterhalt an Grundstücken	2'659.35		1'000.00			
Unterhalt Hochbauten, Gebäude	1'270.75		9'000.00		1'098.65	
Unterhalt Hochbauten, Gebäude	12'813.05				3'199.70	
Unterhalt Apparate, Maschinen, Geräte, Fahrzeuge, Werkzeuge	26'373.30		5'000.00		7'131.30	
Planmässige Abschreibungen übrige Tiefbauten VV	58'785.00		70'000.00		58'785.00	

Erfolgsrechnung

	Rechnung 2022		Budget 2022		Rechnung 2021	
	Aufwand	Ertrag	Aufwand	Ertrag	Aufwand	Ertrag
Einzelkonten nach Funktionen						
3300.40						
3300.60						
3910.00						
4240.00						
4250.00						
4260.00						
4470.00						
3415						
3120.00						
3134.00						
342						
3420						
3636.00						
4						
41						
412						
4125						
3632.40						
3635.40						
42						
421						
	Planmässige Abschreibungen Hochbauten VV		8'000.00		3'884.00	
	Planmässige Abschreibungen Mobilien VV		3'800.00		54'259.35	
	Interne Verrechnung von Dienstleistungen	48'418.00	45'000.00	50'000.00		29'810.65
	Benützungsgebühren und Dienstleistungen			90'000.00		
	Verkäufe					
	Rückstellungen und Kostenbeteiligungen Dritter	1'408.75				601.90
	Pacht- und Mietzinse Liegenschaften VV	10'964.55				9'255.85
	3415 Schiesswesen (Sport)	456.50	250.00		248.85	
	Ver- und Entsorgung Liegenschaften VV	356.15	150.00		148.50	
	Sachversicherungsprämien	100.35	100.00		100.35	
	342 Freizeit	30.00	300.00	300.00	230.00	230.00
	Nettoergebnis	30.00	30.00	300.00	230.00	230.00
	3420 Freizeit	30.00	300.00	300.00	230.00	230.00
	Beiträge an private Organisationen ohne Erwerbszweck					
	4 Gesundheit	456'914.15	475'625.00	475'625.00	400'185.70	400'185.70
	Nettoergebnis	456'914.15	475'625.00	475'625.00	400'185.70	400'185.70
	41 Spitäler, Kranken- und Pflegeheime	209'090.00	135'000.00	135'000.00	103'069.65	103'069.65
	Nettoergebnis	209'090.00	135'000.00	135'000.00	103'069.65	103'069.65
	412 Alters-, Kranken und Pflegeheime	209'090.00	135'000.00	135'000.00	103'069.65	103'069.65
	Nettoergebnis	209'090.00	135'000.00	135'000.00	103'069.65	103'069.65
	4125 Pflegefinanzierung Kranken-, Alters- und Pflegeheime	209'090.00	135'000.00	135'000.00	103'069.65	103'069.65
	Beiträge an Gemeinden (als beauftragte Leistungserbringer) für Leistungen der					
	Langzeitpflege	124'850.85	35'000.00	28'740.90		
	Beiträge an private Unternehmungen	84'239.15	100'000.00	74'328.75		
	42 Ambulante Krankenpflege	246'227.80	336'900.00	336'900.00	295'359.95	295'359.95
	Nettoergebnis	246'227.80	336'900.00	336'900.00	295'359.95	295'359.95
	421 Ambulante Krankenpflege	244'945.80	335'600.00	335'600.00	294'511.95	294'511.95
	Nettoergebnis	244'945.80	335'600.00	335'600.00	294'511.95	294'511.95

Erfolgsrechnung

Einzelkonten nach Funktionen		Rechnung 2022		Budget 2022		Rechnung 2021	
		Aufwand	Ertrag	Aufwand	Ertrag	Aufwand	Ertrag
4210	Ambulante Krankenpflege	10'301.00		14'000.00		15'032.20	
3612.00	Entschädigungen an Gemeinden und Zweckverbände	10'301.00		14'000.00		15'032.20	
4215	Pflegefinanzierung ambulante Krankenpflege (Spitex)	234'644.80		321'600.00		279'479.75	
3635.01	Beiträge an private Unternehmungen (Private Inst. mit Gmd-Auftrag)	219'313.80		286'000.00		250'081.40	
3635.02	Beiträge an private Unternehmungen (Nicht-Pflegeleistungen)	13'840.90		20'000.00		17'422.55	
3635.03	Beiträge an private Unternehmungen (Private Inst. ohne Gmd-Auftrag)	890.10		15'000.00		10'175.80	
3640.40	Werblichungen Darlehen VV an öffentliche Unternehmungen	600.00		600.00		1'800.00	
3660.50	Planmässige Abschreibungen Investitionsbeiträge an private Unternehmungen						
422	Rettungsdienste	1'282.00	1'282.00	1'300.00	1'300.00	848.00	848.00
	Nettoergebnis						
4220	Rettungsdienste	1'282.00	1'282.00	1'300.00	1'300.00	848.00	848.00
3635.00	Beiträge an private Unternehmungen	1'282.00		1'300.00		848.00	
43	Gesundheitsprävention	410.60	410.60	2'325.00	2'325.00	410.00	410.00
	Nettoergebnis						
431	Alkohol- und Drogenprävention			825.00	825.00		
	Nettoergebnis						
4310	Alkohol- und Drogenprävention			825.00			
3632.03	Beitrag an Regionale Suchtprävention			825.00			
432	Krankheitsbekämpfung, übrige	318.00	318.00	300.00	300.00	318.00	318.00
	Nettoergebnis						
4320	Krankheitsbekämpfung, übrige	318.00	318.00	300.00	300.00	318.00	318.00
3635.00	Beiträge an private Unternehmungen	318.00		300.00		318.00	
434	Lebensmittelkontrolle	92.60	92.60	1'200.00	1'200.00	92.00	92.00
	Nettoergebnis						
4340	Lebensmittelkontrolle	92.60	92.60	1'200.00	1'200.00	92.00	92.00
3130.01	Allgemeines Dienstleistungen Dritter	92.60		1'200.00		92.00	

Erfolgsrechnung

		Rechnung 2022		Budget 2022		Rechnung 2021	
		Aufwand	Ertrag	Aufwand	Ertrag	Aufwand	Ertrag
Einzelkonten nach Funktionen							
49	Gesundheitswesen, Übriges Nettoergebnis	1'185.75	1'185.75	1'400.00	1'400.00	1'346.10	1'346.10
490	Gesundheitswesen, Übriges Nettoergebnis	1'185.75	1'185.75	1'400.00	1'400.00	1'346.10	1'346.10
4900	Gesundheitswesen, übriges	1'185.75	1'185.75	1'400.00	1'400.00	1'346.10	1'346.10
3631.00	Beiträge an Kantone und Konkordate						
5	Soziale Sicherheit Nettoergebnis	648'572.95	280'914.34 367'658.61	470'640.00	81'055.00 389'585.00	542'317.86	174'174.64 368'143.22
51	Krankheit und Unfall	13'456.85	13'456.85	12'000.00	12'000.00	5'243.75	5'243.75
512	Prämienverbilligungen	13'456.85	13'456.85	12'000.00	12'000.00	5'243.75	5'243.75
5120	Prämienverbilligungen	13'456.85	13'456.85	12'000.00	12'000.00	5'243.75	5'243.75
3635.10	Beiträge an Krankenkassen für Sozialhilfeempfänger						
3637.10	Beiträge an Sozialhilfeempfänger	13'456.85		12'000.00		5'243.75	
4630.00	Beiträge vom Bund				7'000.00		
4631.00	Beiträge von Kantonen und Konkordaten		10'601.85		4'000.00		2'744.15
4637.10	Durch Sozialhilfeempfänger rückerstattete Prämien; IPV, RDP und weitere nachträgliche Erträge		2'855.00		1'000.00		2'499.60
52	Invaliddität Nettoergebnis	103'957.85	89'317.00 14'640.85	40'000.00	28'000.00 12'000.00	49'951.25	24'854.00 25'097.25
522	Ergänzungsleistungen IV Nettoergebnis	103'713.85	89'317.00 14'396.85	40'000.00	28'000.00 12'000.00	49'708.25	24'854.00 24'854.25
5220	Ergänzungsleistungen IV	103'713.85	89'317.00	40'000.00	28'000.00	49'708.25	24'854.00
3637.20	Ergänzungsleistungen zur IV	53'634.00		40'000.00		47'107.00	
3637.22	EL-Krankheits- und Behinderungskosten (zur IV)	50'079.85				2'601.25	
4631.00	Beiträge von Kantonen und Konkordaten		89'317.00		28'000.00		24'854.00
523	Invalidenheime Nettoergebnis	244.00	244.00			243.00	243.00

Erfolgsrechnung

		Rechnung 2022		Budget 2022		Rechnung 2021	
		Aufwand	Ertrag	Aufwand	Ertrag	Aufwand	Ertrag
Einzelkonten nach Funktionen							
5230	Invalidenheime	244.00				243.00	
3660.50	Planmässige Abschreibungen Investitionsbeiträge an private Unternehmungen	244.00				243.00	
53	Alter und Hinterlassene	161'437.70	94'987.20	57'000.00	32'355.00	93'812.15	41'322.90
	Nettoergebnis		66'450.50		24'645.00		52'489.25
531	Alters- und Hinterlassenenversicherung AHV	209.50	2'156.20	5'700.00	4'355.00	2'160.90	2'160.90
	Nettoergebnis	1'946.70			1'345.00	2'160.90	
5310	Alters- und Hinterlassenenversicherung AHV	209.50	2'156.20	5'700.00	4'355.00	2'160.90	2'160.90
3612.00	Entschädigungen an Gemeinden und Zweckverbände			3'500.00			
3633.00	Beiträge an öffentliche Sozialversicherungen	209.50		2'200.00			
3910.00	Interne Verrechnung von Dienstleistungen		2'156.20		2'155.00		2'160.90
4611.00	Entschädigungen von Kantonen und Konkordaten				2'200.00		
4614.00	Entschädigung von öffentlichen Unternehmungen						
532	Ergänzungsleistungen AHV	155'986.00	92'831.00	45'000.00	28'000.00	78'173.95	39'162.00
	Nettoergebnis		63'155.00		17'000.00		39'011.95
5320	Ergänzungsleistungen AHV	155'986.00	92'831.00	45'000.00	28'000.00	78'173.95	39'162.00
3181.11	Erläss von Rückerstattungsforderungen					150.00	
3637.21	Ergänzungsleistungen zur AHV	131'754.00		40'000.00		57'907.00	
3637.23	EL-Krankheits- und Behinderungskosten (zur AHV)	24'232.00		5'000.00		20'116.95	
4631.00	Beiträge von Kantonen und Konkordaten		91'635.00		28'000.00		39'012.00
4637.20	Rückerstattungen Ergänzungsleistungen zur IV		1'196.00				150.00
4637.21	Rückerstattungen Ergänzungsleistungen zur AHV						
533	Leistungen an Pensionierte	4'000.00	4'000.00	4'000.00	4'000.00	4'000.00	4'000.00
	Nettoergebnis						
5330	Leistungen an Pensionierte	4'000.00	4'000.00	4'000.00	4'000.00	4'000.00	4'000.00
3061.00	Renten oder Pensionsanteile	4'000.00		4'000.00		4'000.00	
535	Leistungen an das Alter	1'242.20	1'242.20	2'300.00	2'300.00	11'638.20	11'638.20
	Nettoergebnis						

Erfolgsrechnung

		Rechnung 2022		Budget 2022		Rechnung 2021	
		Aufwand	Ertrag	Aufwand	Ertrag	Aufwand	Ertrag
Einzelkonten nach Funktionen							
5350	Leistungen an das Alter	1'242.20		2'300.00		11'638.20	
3634.00	Beiträge an öffentliche Unternehmungen	77.00					
3636.00	Beiträge an private Organisationen ohne Erwerbszweck	1'165.20		2'300.00		11'638.20	
54	Familie und Jugend	127'816.60	103.50	111'100.00	111'100.00	53'392.91	772.15
	Nettoergebnis		127'713.10				52'620.76
543	Alimentenbevorschussung und -inkasso					476.70	476.70
	Nettoergebnis						
5430	Alimentenbevorschussung und - inkasso						476.70
4637.00	Beiträge von privaten Haushalten						476.70
544	Jugendschutz	93'310.70	93'310.70	93'300.00	93'300.00	35'545.16	35'545.16
	Nettoergebnis						
5440	Jugendschutz	93'310.70		93'300.00		35'545.16	
3010.00	Löhne des Verwaltungs- und Betriebspersonals					100.00	
3631.00	Beiträge an Kantone und Konkordate	55'650.00		56'000.00			
3632.01	Beitrag an das Jugendsekretariat Affoltern am Albis	26'310.15		27'500.00		24'608.76	
3632.03	Beitrag an Regionale Suchtprävention	1'532.55		1'500.00		1'495.30	
3635.00	Beiträge an private Unternehmungen	8'618.00		8'300.00		8'641.10	
3636.00	Beiträge an private Organisationen ohne Erwerbszweck	1'200.00				700.00	
545	Leistungen an Familien	34'505.90	103.50	17'800.00	17'800.00	17'847.75	295.45
	Nettoergebnis		34'402.40				17'552.30
5450	Leistungen an Familien	31'298.65		14'800.00		16'647.75	
3612.00	Entschädigungen an Gemeinden und Zweckverbände	2'200.00					
3612.04	Entschädigung an IKA Sozialdienst Berufsbeistandschaft	29'098.65		14'800.00		16'647.75	
5451	Kindertagesstätten und Kinderhorte	3'207.25	103.50	3'000.00	3'000.00	1'200.00	295.45
3636.00	Beiträge an private Organisationen ohne Erwerbszweck	1'200.00		700.00	1'200.00	1'200.00	
3637.00	Beiträge an private Haushalte	2'007.25		2'300.00			
4631.00	Beiträge von Kantonen und Konkordaten		103.50				295.45

Erfolgsrechnung

Einzelkonten nach Funktionen		Rechnung 2022		Budget 2022		Rechnung 2021	
		Aufwand	Ertrag	Aufwand	Ertrag	Aufwand	Ertrag
57	Sozialhilfe und Asylwesen Nettoergebnis	240'903.95	83'049.79 157'854.16	250'540.00	8'700.00 241'840.00	339'917.80	101'981.84 237'935.96
571	Beihilfen/Zuschüsse Nettoergebnis	7'992.00	5'595.00 2'397.00	9'000.00	4'000.00 5'000.00	7'992.00	3'996.00 3'996.00
5710	Beihilfen/Zuschüsse	7'992.00	5'595.00	9'000.00	4'000.00	7'992.00	3'996.00
3637.24	Beihilfen	7'992.00	5'595.00	9'000.00	4'000.00	7'992.00	3'996.00
4631.00	Beiträge von Kantonen und Konkordaten						
572	Wirtschaftliche Hilfe Nettoergebnis	99'134.06	42'426.22 56'707.83	121'000.00	4'700.00 116'300.00	224'975.55	92'457.03 132'518.52
5720	Gesetzliche wirtschaftliche Hilfe	96'118.45	42'426.22	121'000.00	4'700.00	224'975.55	92'457.03
3637.30	Gesetzliche wirtschaftliche Hilfe an schweizerische Staatsangehörige ohne Kostenersatz	78'398.25		121'000.00		216'369.00	
3637.34	Gesetzliche wirtschaftliche Hilfe an ausländische Staatsangehörige ohne Kostenersatz						
3637.35	Gesetzliche wirtschaftliche Hilfe an ausländische Staatsangehörige mit vollem Kostenersatz	17'720.20	2'236.57		4'700.00	3'128.15	5'514.68
4631.00	Beiträge von Kantonen und Konkordaten		8'843.45				5'478.40
4631.35	Kostenersatz		22'469.45				76'024.30
4637.30	Rückstellungen Dritter für schweizerische Staatsangehörige ohne Kostenersatz		8'876.75				5'439.65
4637.34	Rückstellungen Dritter für ausländische Staatsangehörige ohne Kostenersatz						
4637.35	Rückstellungen Dritter für ausländische Staatsangehörige mit vollem Kostenersatz						
5721	Freiwillige wirtschaftliche Hilfe	3'015.60					
3636.00	Beiträge an private Organisationen ohne Erwerbszweck	3'015.60					
573	Asylwesen Nettoergebnis	52'915.10	31'750.56 21'164.54	44'840.00	44'840.00	37'052.40	37'052.40

Erfolgsrechnung

		Rechnung 2022		Budget 2022		Rechnung 2021	
		Aufwand	Ertrag	Aufwand	Ertrag	Aufwand	Ertrag
5730	Asylwesen						
3612.09	Entschädigung an Sozialdienst Asyl- und Migrationswesen	52'915.10	31'750.56	44'840.00		37'052.40	
3632.00	Beiträge an Gemeinden und Zweckverbände	32'755.10		44'520.00		36'742.40	
3636.00	Beiträge an private Organisationen ohne Erwerbszweck	20'160.00		320.00		310.00	
4631.00	Beiträge von Kantonen und Konkordaten		20'160.00				
4632.00	Beiträge von Gemeinden und Zweckverbänden		11'590.56				
579	Fürsorge, Übriges	80'862.80	3'278.01	75'700.00		69'897.85	5'528.81
	Nettoergebnis		77'584.79		75'700.00		64'369.04
5790	Fürsorge, Übriges	80'862.80	3'278.01	75'700.00		69'897.85	5'528.81
3611.00	Entschädigungen an Kantone und Konkordate	5.90				4.75	
3614.00	Entschädigung an öffentl. Unternehmen	5'328.20				4'680.00	
3632.02	IKA Sozialdienst gesetzl. Wirtschaftliche Hilfe	47'502.00		40'000.00		34'111.35	
3632.04	IKA Sozialdienst persönliche Hilfe	19'891.45		24'000.00		22'932.00	
3632.05	IKA Sozialdienst Suchtberatung	6'614.75		10'000.00		6'651.75	
3635.00	Beiträge an private Unternehmen	1'200.00		1'700.00		1'200.00	
3636.00	Beiträge an private Organisationen ohne Erwerbszweck	320.50				318.00	
4490.00	Aufwertungen VV						
4611.00	Entschädigungen von Kantonen und Konkordaten		547.50				-869.54
4631.00	Beiträge von Kantonen und Konkordaten		2'730.51				438.35
59	Hilfsaktionen Sozialhilfe	1'000.00	1'000.00				5'960.00
	Nettoergebnis						
592	Hilfsaktionen im Inland	1'000.00	1'000.00				
	Nettoergebnis						
5920	Hilfsaktionen im Inland	1'000.00	1'000.00				
3636.00	Beiträge an private Organisationen ohne Erwerbszweck	1'000.00					

Erfolgsrechnung

Einzelkonten nach Funktionen	Rechnung 2022		Budget 2022		Rechnung 2021	
	Aufwand	Ertrag	Aufwand	Ertrag	Aufwand	Ertrag
6						
Verkehr und Nachrichtenübermittlung Nettoergebnis	420'983.51	118'829.57 302'153.94	366'342.00	96'900.00 269'442.00	304'068.85	120'141.45 183'927.40
61						
Strassenverkehr Nettoergebnis	382'111.51	118'829.57 263'281.94	324'200.00	96'900.00 227'300.00	262'892.85	120'141.45 142'751.40
615						
Gemeindestrassen Nettoergebnis	374'298.01	118'829.57 255'468.44	315'700.00	96'900.00 218'800.00	254'665.20	120'141.45 134'523.75
6150						
Gemeindestrassen	374'298.01	118'829.57	315'700.00	96'900.00	254'665.20	120'141.45
Entschädigungen, Tag- und Sitzungsgelder an Behörden und Kommissionen					2'515.15	
Löhne des Verwaltungs- und Betriebspersonals	138'166.32		125'000.00		166'916.40	
Erstattung von Lohn des Verwaltungs- und Betriebspersonals	-2'744.00				-51'597.50	
Übrige Zulagen	198.90		1'000.00		1'433.90	
AG-Beiträge AHV, IV, EO, ALV, Verwaltungskosten	7'604.09		9'000.00		10'507.90	
Erstattung von AG-Beiträgen AHV, IV, EO, ALV, Verw.Kosten	-175.65					
AG-Beiträge an Pensionskassen	13'282.80		12'000.00		16'579.55	
AG-Beiträge an Unfall- und Personal- Haftpflichtversicherungen	3'719.45		4'500.00		5'909.60	
AG-Beiträge an Familienausgleichskasse	1'436.85		1'500.00		1'961.25	
Erstattung von AG-Beiträgen an Familienausgleichskasse	-31.50					
AG-Beiträge an Krankentaggeldversicherungen	1'514.10				563.35	
Aus- und Weiterbildung	2'055.00		2'500.00		2'477.10	
Personalwerbung					707.40	
Übriger Personalaufwand	300.00		300.00		1'379.95	
Betriebs-, Verbrauchsmaterial (Treibstoffe, Baumaterial, Signalisationstafeln)	12'857.85		10'000.00		14'912.10	
Anschaffung Apparate, Maschinen, Geräte, Fahrzeuge, Werkzeuge	69'740.55		5'000.00		12'239.30	
Allgemeines Dienstleistungen Dritter	3'381.45		4'500.00		3'507.20	
Sachversicherungsprämien	1'746.40		1'400.00		1'327.95	
Steuern und Abgaben	2'285.70		2'200.00		2'131.00	
Unterhalt Strassenreinigung	9'841.70		11'000.00		11'192.75	
Unterhalt Strassen (Beleuchtung, Heizung Verkehrsspiegel)	44'828.65		30'000.00		4'782.95	
Unterhalt Strassen (Belagsarbeiten, Entwässerung)	23'384.30		45'000.00		12'793.25	
Unterhalt Apparate, Maschinen, Geräte, Fahrzeuge, Werkzeuge	7'841.05		8'000.00		3'447.00	
Reisekosten und Spesen	172.80		1'000.00		120.00	
Planmäßige Abschreibungen Strassen und Verkehrswege VV	28'220.20		38'300.00		24'091.35	
Interne Verrechnung von Dienstleistungen	4'671.00	2'886.60	3'500.00	2'500.00	4'766.30	2'800.00
Benützungsgebühren und Dienstleistungen		180.00				100.00
Rückerstattungen und Kostenbeteiligungen Dritter		1'793.65		3'000.00		5'622.30
Entschädigungen von Kantonen und Konkordaten						

Erfolgsrechnung

		Rechnung 2022		Budget 2022		Rechnung 2021	
		Aufwand	Ertrag	Aufwand	Ertrag	Aufwand	Ertrag
Einzelkonten nach Funktionen							
4637.00	Beiträge von privaten Haushalten		1'000.00				
4910.00	Interne Verrechnung von Dienstleistungen		112'969.32		91'400.00		11'1619.15
618	Privatstrassen	7'813.50	7'813.50	8'500.00	8'500.00	8'227.65	8'227.65
	Nettoergebnis						
6180	Privatstrassen	7'813.50		8'500.00		8'227.65	
3635.05	Beitrag an Holzkorporation (Waldwege)	313.50		1'000.00		727.65	
3635.06	Beitrag an Fluggenossenschaft	7'500.00		7'500.00		7'500.00	
62	Öffentlicher Verkehr	38'872.00	38'872.00	42'142.00	42'142.00	41'176.00	41'176.00
	Nettoergebnis						
621	Öffentliche Verkehrsinfrastruktur	19'417.00	19'417.00	18'242.00	18'242.00	18'851.00	18'851.00
	Nettoergebnis						
6210	Öffentliche Verkehrsinfrastruktur	19'417.00		18'242.00		18'851.00	
3631.00	Beiträge an Kantone und Konkordate	19'417.00		18'242.00		18'851.00	
622	Regional- und Agglomerationsverkehr	19'455.00	19'455.00	23'900.00	23'900.00	22'325.00	22'325.00
	Nettoergebnis						
6220	Regional- und Agglomerationsverkehr	19'455.00		23'900.00		22'325.00	
3631.00	Beiträge an Kantone und Konkordate	19'455.00		23'900.00		22'325.00	
7	Umweltschutz und Raumordnung	561'475.32	407'427.07	530'370.00	384'750.00	451'954.68	376'336.68
	Nettoergebnis		154'048.25		145'620.00		75'618.00
71	Wasserwerk (Gemeindebetrieb)	144'423.24	139'975.59	141'650.00	138'250.00	129'608.44	126'714.79
	Nettoergebnis		4'447.65		3'400.00		2'893.65
710	Wasserwerk (Gemeindebetrieb)	144'423.24	139'975.59	141'650.00	138'250.00	129'608.44	126'714.79
	Nettoergebnis		4'447.65		3'400.00		2'893.65
7100	Wasserversorgung (allgemein)	4'447.65		3'400.00		2'893.65	
3120.00	Ver- und Entsorgung Liegenschaften VV	4'447.65		3'400.00		2'893.65	

Erfolgsrechnung

Einzelkonten nach Funktionen	Rechnung 2022		Budget 2022		Rechnung 2021	
	Aufwand	Ertrag	Aufwand	Ertrag	Aufwand	Ertrag
7101 Wasserwerk (Gemeindebetrieb)	139'975.59	139'975.59	138'250.00	138'250.00	126'714.79	126'714.79
3010.00 Löhne des Verwaltungs- und Betriebspersonals	660.71				625.17	
3010.09 Erstattung von Lohn des Verwaltungs- und Betriebspersonals	-39.89				31.71	
3050.00 AG-Beiträge AHV, IV, EO, ALV, Verwaltungskosten	29.25				69.68	
3052.00 AG-Beiträge an Pensionskassen	69.52				7.32	
3053.00 AG-Beiträge an Unfall- und Personal- Haftpflichtversicherungen	6.84				5.95	
3054.00 AG-Beiträge an Familienausgleichskasse	5.10				5.25	
3055.00 AG-Beiträge an Krankentaggeldversicherungen	4.83				.70	
3090.00 Aus- und Weiterbildung	12.12				4.24	
3100.00 Büromaterial	.53					
3101.00 Betriebs- und Verbrauchsmaterial	6.43		300.00		3'062.60	
3111.00 Anschaffung Apparate, Maschinen, Geräte, Fahrzeuge, Werkzeuge	2'614.44		22'000.00		1'567.34	
3120.00 Ver- und Entsorgung Liegenschaften VW	17'241.62				17'425.57	
3120.01 Ankauf Wasser, Energie, Pumpanlage / Reservoir/Schwimmbad	2'028.22		3'500.00		1'211.31	
3130.00 Dienstleistungen Dritter	83.71				87.90	
3130.01 Allgemeines Dienstleistungen Dritter	11'138.40		10'000.00		18'831.69	
3130.02 Planungen und Projektierungen Dritter	203.02				2'785.90	
3130.12 Mitgliederbeiträge Verbände	240.90		250.00		240.90	
3132.00 Honorare externe Berater, Gutachter, Fachexperten ect.	153.50				273.97	
3134.00 Sachversicherungsprämien	923.90		900.00		924.18	
3137.00 Steuern und Abgaben	7.02				7.98	
3142.02 Unterhalt Reservoir / Pumpanlage	18'872.24		3'500.00		2'573.80	
3142.03 Unterhalt Leitungsnetz / Hydranten	22'198.18		20'000.00		7'262.40	
3142.04 Leckprüfung- und behebung	5'568.01		4'500.00		12'265.15	
3143.00 Unterhalt übrige Tiefbauten	164.73				421.89	
3151.00 Unterhalt Apparate, Maschinen, Geräte, Fahrzeuge, Werkzeuge	361.92				105.81	
3160.00 Miete und Pacht Liegenschaften	26.40				26.40	
3170.00 Reisekosten und Spesen	28.18				19.50	
3181.00 Tatsächliche Forderungsverluste	.05				.30	
3199.00 Übriger Betriebsaufwand	.04				3.38	
3199.01 Vorsteuerkürzung MWST	316.00				582.30	
3300.30 Planmässige Abschreibungen übrige Tiefbauten VV	2'809.00		19'000.00		3'809.25	
3300.60 Planmässige Abschreibungen Mobilien VV	2'404.00		2'400.00		2'404.00	
3510.00 Einlagen in Spezialfinanzierungen im EK					5'270.90	
3612.00 Entschädigungen an Gemeinden und Zweckverbände	20'487.80		35'000.00		20'487.80	
3614.00 Entschädigung an öffentl. Unternehmen	5'754.84					
3910.00 Interne Verrechnung von Dienstleistungen	23'989.73		15'000.00		22'153.45	
3940.00 Interne Verrechnung von kalkulatorischen Zinsen und Finanzaufwand	1'603.30		1'900.00		2'159.10	
4240.00 Benützungsgebühren und Dienstleistungen						100.00

Erfolgsrechnung

Einzelkonten nach Funktionen	Rechnung 2022		Budget 2022		Rechnung 2021	
	Aufwand	Ertrag	Aufwand	Ertrag	Aufwand	Ertrag
4240.01 Grundgebühr Wasser		55'312.40		60'000.00		54'550.00
4240.02 Wasserabgabe an Private und Gewerbe		62'467.90		62'000.00		62'020.50
4260.00 Rückstattungen und Kostenbeteiligungen Dritter		238.84				271.04
4510.00 Entnahmen aus Spezialfinanzierungen des Eigenkapital		15'870.80		7'598.00		8'145.00
4631.00 Beiträge von Kantonen und Konkordaten		4'420.00		4'352.00		1'628.25
4940.00 Interne Verrechnung von kalkulatorischen Zinsen und Finanzaufwand		1'665.65		4'300.00		
72 Abwasserbeseitigung (Gemeindebetrieb)	229'067.18	229'067.18	202'700.00	202'700.00	202'573.99	202'573.99
720 Abwasserbeseitigung (Gemeindebetrieb)	229'067.18	229'067.18	202'700.00	202'700.00	202'573.99	202'573.99
7201 Abwasserbeseitigung (Gemeindebetrieb)	229'067.18	229'067.18	202'700.00	202'700.00	202'573.99	202'573.99
3111.00 Anschaffung Apparate, Maschinen, Geräte, Fahrzeuge, Werkzeuge						
3120.00 Ver- und Entsorgung Liegenschaften VV						
3130.00 Dienstleistungen Dritter	5'313.77		6'000.00		123.85	8'443.89
3130.01 Allgemeines Dienstleistungen Dritter	30.00					
3130.02 Planungen und Projektierungen Dritter	1'338.05					
3130.04 Gutachten, Planungen, Honorare, Expertisen						
3130.06 Telefon, Porti, Frachten, Gebühren, Versicherungen	1'282.38				1'214.86	
3130.09 Entleeren Schächte, Spülen, Reinigen	18'151.18				8'821.75	
3132.00 Honorare externe Berater, Gutachter, Fachexperten ect.	40'898.08				8'121.65	
3134.00 Sachversicherungsprämien	1'788.40		2'000.00		1'783.70	
3143.02 Baulicher Unterhalt Leitungsnetz und Pumpen	52'697.22		2'000.00		2'873.75	
3151.00 Unterhalt Apparate, Maschinen, Geräte, Fahrzeuge, Werkzeuge			5'000.00		390.00	
3181.00 Tatsächliche Forderungsverluste	.05				.45	
3300.30 Planmässige Abschreibungen übrige Tiefbauten VV	15'785.00		15'000.00		17'681.00	
3320.90 Planmässige Abschreibungen übrige immaterielle Anlagen	4'499.00		4'500.00		9'531.00	
3612.01 Betriebskostenbeitrag ARA Obfelden	35'420.80		53'000.00		52'509.50	
3660.20 Planmässige Abschreibungen Investitionsbeiträge an Gemeinden und Zweckverbände						
3660.50 Planmässige Abschreibungen Investitionsbeiträge an private Unternehmungen	31'438.00		38'000.00		60'978.50	
3910.00 Interne Verrechnung von Dienstleistungen	7'000.00		7'000.00		14'000.00	
3940.00 Interne Verrechnung von kalkulatorischen Zinsen und Finanzaufwand	5'876.69		7'700.00		8'201.05	
4240.04 Grundgebühr Abwasser	7'548.56		10'000.00		7'899.04	
4240.05 Menge- und Verbrauchsgebühr Abwasser		57'833.60		55'000.00		57'402.45
4510.00 Entnahmen aus Spezialfinanzierungen des Eigenkapital		117'906.50		124'000.00		121'129.52
4940.00 Interne Verrechnung von kalkulatorischen Zinsen und Finanzaufwand		48'140.03		8'700.00		18'722.02
		5'187.05		15'000.00		5'320.00

Erfolgsrechnung

	Rechnung 2022		Budget 2022		Rechnung 2021	
	Aufwand	Ertrag	Aufwand	Ertrag	Aufwand	Ertrag
Einzelkonten nach Funktionen						
73 Abfallwirtschaft						
Nettoergebnis	44'305.05	38'384.30 5'920.75	46'600.00	43'600.00 3'000.00	52'389.30	47'047.90 5'341.40
730 Abfallwirtschaft						
Nettoergebnis	44'305.05	38'384.30 5'920.75	46'600.00	43'600.00 3'000.00	52'389.30	47'047.90 5'341.40
7300 Abfallwirtschaft (allgemein)						
3101.03 Betriebs-, Verbrauchsmaterial (Treibstoffe, Baumaterial, Signalisationstafeln)	5'920.75		3'000.00		5'341.40	
3130.01 Allgemeines Dienstleistungen Dritter	814.20 5'106.55		3'000.00		5'341.40	
7301 Abfallwirtschaft (Gemeindebetrieb)						
3101.00 Betriebs- und Verbrauchsmaterial	38'384.30	38'384.30	43'600.00	43'600.00	47'047.90	47'047.90
3130.03 Grüngutabfuhr	454.25		200.00		288.35	
3130.08 Altpapier-/Kartonsammlung	22'597.70		26'000.00		24'940.95	
3130.09 Entleeren Schächte, Spülen, Reinigen	1'809.35		2'000.00		1'206.20	
3130.15 Altglassammlung	3'000.80		3'000.00		603.10	
3130.20 Metallsammlung (gemischt)	1'171.45		1'000.00		3'025.90	
3130.21 Sonderabfallsammlung	576.90		600.00		1'254.85	
3137.00 Steuern und Abgaben			600.00		572.40	
3181.00 Tatsächliche Forderungsverluste			600.00			
3510.00 Einlagen in Spezialfinanzierungen im EK	309.17		2'000.00		5.05	
3910.00 Interne Verrechnung von Dienstleistungen	8'197.23		8'200.00			
3940.00 Interne Verrechnung von kalkulatorischen Zinsen und Finanzaufwand	267.45				14'952.40	
4240.07 Erträge (Kehrichtgrundgebühr)		34'357.50		40'000.00	198.70	33'854.95
4240.08 Vorgezogene Entsorgungsgebühr für Altglas		1'981.70		1'400.00		1'827.35
4240.60 Verkaufserlös Altpapier und Karton		1'510.95		2'000.00		1'685.55
4260.00 Rückerstattungen und Kostenbeteiligungen Dritter		534.15				
4510.00 Entnahmen aus Spezialfinanzierungen des Eigenkapital				200.00		9'680.05
4940.00 Interne Verrechnung von kalkulatorischen Zinsen und Finanzaufwand						
74 Verbauungen						
Nettoergebnis	26'713.90	26'713.90	55'900.00	55'900.00	6'856.40	6'856.40
741 Gewässerverbauungen						
Nettoergebnis	26'713.90	26'713.90	55'900.00	55'900.00	6'856.40	6'856.40
7410 Gewässerverbauungen						
3130.01 Allgemeines Dienstleistungen Dritter	26'713.90		55'900.00		6'856.40	
3142.10 Rückbau Spülschacht "Sagi"	2'546.75 21'824.15		5'000.00 50'000.00		5'295.05	

Erfolgsrechnung

Einzelkonten nach Funktionen		Rechnung 2022		Budget 2022		Rechnung 2021	
		Aufwand	Ertrag	Aufwand	Ertrag	Aufwand	Ertrag
3143.00	Unterhalt übrige Tiefbauten	1'130.85				676.35	
3660.10	Planmässige Abschreibungen Investitionsbeträge an Kantone und Konkordate	885.00		900.00		885.00	
3910.00	Interne Verrechnung von Dienstleistungen	327.15					
75	Arten- und Landschaftsschutz	15'528.91	15'528.91	23'000.00	23'000.00	7'468.25	7'468.25
	Nettoergebnis						
750	Arten- und Landschaftsschutz	15'528.91	15'528.91	23'000.00	23'000.00	7'468.25	7'468.25
	Nettoergebnis						
7500	Arten- und Landschaftsschutz	15'528.91		23'000.00		7'468.25	
3000.00	Entschädigungen, Tag- und Sitzungsgelder an Behörden und Kommissionen	8'333.10		3'500.00		1'269.80	
3050.00	AG-Beiträge AHV, IV, EO, ALV, Verwaltungskosten	162.81				133.85	
3053.00	AG-Beiträge an Unfall- und Personal- Haftpflichtversicherungen	8.30				4.90	
3054.00	AG-Beiträge an Familienausgleichskasse	30.75				25.00	
3130.01	Allgemeines Dienstleistungen Dritter	2'470.90		9'000.00		1'723.20	
3635.00	Beiträge an private Unternehmen	543.50					
3635.04	Beiträge an Natur- und Vogelschutzverein	300.00		1'500.00			
3635.07	Beiträge Oeko-Qualitäts-VO (LEK + biol. Qual.)	300.00		1'000.00		300.00	
3635.08	Beiträge Projekt Pflanzung von Bäumen	3'000.00		5'000.00		3'360.00	
3635.09	Beiträge Vernetzungsprojekte/Informationsveranstaltungen	379.55		3'000.00		651.50	
76	Bekämpfung von Umweltverschmutzung	24'586.00	24'586.00			5'288.60	5'288.60
	Nettoergebnis						
769	Übrige Bekämpfung von Umweltverschmutzung	24'586.00	24'586.00			5'288.60	5'288.60
	Nettoergebnis						
7690	Übrige Bekämpfung von Umweltverschmutzung	24'586.00				5'288.60	
3132.00	Honorare externe Berater, Gutachter, Fachexperten ect.	24'586.00				5'288.60	
77	Übriger Umweltschutz	37'403.34	37'403.34	24'280.00	24'080.00	16'636.20	16'636.20
	Nettoergebnis						
771	Friedhof und Bestattung	37'403.34	37'403.34	24'280.00	24'080.00	16'636.20	16'636.20
	Nettoergebnis						

Erfolgsrechnung

Einzelkonten nach Funktionen	Rechnung 2022		Budget 2022		Rechnung 2021	
	Aufwand	Ertrag	Aufwand	Ertrag	Aufwand	Ertrag
7710 Friedhof und Bestattung	37'403.34		24'280.00	200.00	16'636.20	
3010.00 Löhne des Verwaltungs- und Betriebspersonals	4'888.80		2'200.00		2'343.20	
3049.00 Übrige Zulagen	205.20					
3101.00 Betriebs- und Verbrauchsmaterial	5'838.85		3'600.00		1'392.55	
3102.00 Drucksachen, Publikationen					30.00	
3111.00 Anschaffung Apparate, Maschinen, Geräte, Fahrzeuge, Werkzeuge	512.65				329.80	
3120.01 Ankauf Wasser, Energie, Pumpanlage / Reservoir/Schwimmbad	12'278.70		6'000.00		2'765.75	
3130.01 Allgemeines Dienstleistungen Dritter	106.30		110.00		106.30	
3134.00 Sachversicherungsprämien	367.00		370.00		367.00	
3300.40 Planmässige Abschreibungen Hochbauten VW	13'205.84		12'000.00		9'301.60	
3910.00 Interne Verrechnung von Dienstleistungen				200.00		
4240.00 Benützungsgebühren und Dienstleistungen						
79 Raumordnung	39'447.70	39'447.70	36'240.00	36'240.00	31'133.50	31'133.50
Nettoergebnis						
790 Raumordnung	39'447.70	39'447.70	36'240.00	36'240.00	31'133.50	31'133.50
Nettoergebnis						
7900 Raumordnung	39'447.70		36'240.00		31'133.50	
3000.00 Entschädigungen, Tag- und Sitzungsgelder an Behörden und Kommissionen			2'500.00			
3050.00 AG-Beiträge AHV, IV, EO, ALV, Verwaltungskosten			240.00			
3102.00 Drucksachen, Publikationen	90.00		1'000.00		7'345.10	
3130.02 Planungen und Projektierungen Dritter	7'816.85		14'500.00		17'899.05	
3130.13 Überarbeitung BZO	17'209.15				2'953.80	
3132.00 Honorare externe Berater, Gutachter, Fachexperten ect.	11'448.15		15'000.00		2'935.55	
3634.00 Beiträge an öffentliche Unternehmungen	2'883.55		3'000.00			
8 Volkswirtschaft	26'468.75	69'316.70	37'720.00	58'950.00	24'644.25	72'922.30
Nettoergebnis	42'847.95		21'230.00		48'278.05	
81 Landwirtschaft	1'661.75	1'661.75	2'220.00	100.00	1'441.25	1'441.25
Nettoergebnis				2'120.00		
812 Landwirtschaftliche Strukturverbesserungen	1'661.75	1'661.75	2'220.00	100.00	1'441.25	1'441.25
Nettoergebnis				2'120.00		

Erfolgsrechnung

		Rechnung 2022		Budget 2022		Rechnung 2021	
		Aufwand	Ertrag	Aufwand	Ertrag	Aufwand	Ertrag
Einzelkonten nach Funktionen							
8120	Landwirtschaftliche Strukturverbesserungen	1'661.75		2'220.00	100.00	1'441.25	
3000.00	Entschädigungen, Tag- und Sitzungsgelder an Behörden und Kommissionen	1'581.00		2'100.00		1'360.50	
3050.00	AG-Beiträge AHV, IV, EO, ALV, Verwaltungskosten			120.00			
3130.00	Dienstleistungen Dritter	80.75			100.00	80.75	
4631.00	Beiträge von Kantonen und Konkordaten						
82	Forstwirtschaft	20'884.00	20'884.00	20'000.00	20'000.00	21'295.00	21'295.00
	Nettoergebnis						
820	Forstwirtschaft	20'884.00	20'884.00	20'000.00	20'000.00	21'295.00	21'295.00
	Nettoergebnis						
8200	Forstwirtschaft	20'884.00		20'000.00		21'295.00	
3632.00	Beiträge an Gemeinden und Zweckverbände	20'884.00		20'000.00		21'295.00	
83	Jagd und Fischerei	456.40	456.40	450.00	450.00	456.40	456.40
	Nettoergebnis						
830	Jagd und Fischerei	456.40	456.40	450.00	450.00	456.40	456.40
	Nettoergebnis						
8300	Jagd und Fischerei		456.40		450.00		456.40
4601.10	Anteil am Ertrag kantonaler Regalien und Konzessionen		456.40		450.00		456.40
85	Industrie, Gewerbe, Handel	3'923.00	3'923.00	12'000.00	12'000.00	1'908.00	1'908.00
	Nettoergebnis						
850	Industrie, Gewerbe, Handel	3'923.00	3'923.00	12'000.00	12'000.00	1'908.00	1'908.00
	Nettoergebnis						

Erfolgsrechnung

		Rechnung 2022		Budget 2022		Rechnung 2021	
		Aufwand	Ertrag	Aufwand	Ertrag	Aufwand	Ertrag
Einzelkonten nach Funktionen							
8500	Industrie, Gewerbe, Handel						
3632.00	Beiträge an Gemeinden und Zweckverbände	3'923.00		12'000.00		1'908.00	
3636.00	Beiträge an private Organisationen ohne Erwerbszweck	1'923.00		2'000.00		1'908.00	
		2'000.00		10'000.00			
86	Banken und Versicherungen		57'439.30		46'400.00		60'811.90
	Nettoergebnis	57'439.30		46'400.00		60'811.90	
860	Banken und Versicherungen		57'439.30		46'400.00		60'811.90
	Nettoergebnis	57'439.30		46'400.00		60'811.90	
8600	Banken und Versicherungen		57'439.30		46'400.00		60'811.90
4604.00	Anteil an Erträgen öffentlicher Unternehmungen		57'439.30		46'400.00		60'811.90
87	Brennstoffe und Energie		11'421.00		12'000.00		11'654.00
	Nettoergebnis	11'421.00		8'500.00		11'654.00	
871	Elektrizität		11'421.00		12'000.00		11'654.00
	Nettoergebnis	11'421.00		8'500.00		11'654.00	
8710	Elektrizität (allgemein)		11'421.00		12'000.00		11'654.00
3130.04	Gutachten, Planungen, Honorare, Expertisen			3'500.00			
3130.17	Projekte und Anlässe Energie			2'000.00			
4604.00	Anteil an Erträgen öffentlicher Unternehmungen			1'500.00			
9	Finanzen und Steuern		11'421.00		12'000.00		11'654.00
	Nettoergebnis	1'040'837.03	3'230'701.18	904'889.00	3'176'466.00	1'353'065.10	3'176'972.90
		2'189'864.15		2'271'577.00		1'823'907.80	
91	Steuern		841'957.67		705'500.00		629'813.93
	Nettoergebnis	363.16		1'650.00		1'308.95	
		841'594.51		703'850.00		628'504.98	
910	Steuern		841'957.67		705'500.00		629'813.93
	Nettoergebnis	363.16		1'650.00		1'308.95	
		841'594.51		703'850.00		628'504.98	

Erfolgsrechnung

	Rechnung 2022		Budget 2022		Rechnung 2021	
	Aufwand	Ertrag	Aufwand	Ertrag	Aufwand	Ertrag
Einzelkonten nach Funktionen						
9100 Allgemeine Gemeindesteuern						
3181.00 Tatsächliche Forderungsverluste	-896.84	507'317.47	150.00	548'000.00	3.95	511'880.73
4000.00 Einkommenssteuern natürliche Personen Rechnungsjahr	-896.84	375'924.95	150.00	378'000.00	3.95	369'513.20
4000.10 Einkommenssteuern natürliche Personen früherer Jahre		39'887.95		71'300.00		53'381.60
4000.20 Nachsteuern Einkommenssteuern natürliche Personen		1'257.20		200.00		477.60
4000.40 Aktive Steuerauscheidungen Einkommenssteuern natürliche Personen		1'884.05		1'400.00		5'376.25
4000.50 Passive Steuerauscheidungen Einkommenssteuern natürliche Personen		-7'003.45		-19'000.00		-25'450.45
4000.60 Anrechnung ausländischer Quellensteuern natürliche Personen		-69.05		200.00		-450.15
4001.00 Vermögenssteuern natürliche Personen Rechnungsjahr		62'768.55		59'400.00		57'834.25
4001.10 Vermögenssteuern natürliche Personen früherer Jahre		17'274.50		28'000.00		37'332.05
4001.20 Nachsteuern Vermögenssteuern natürliche Personen				200.00		
4001.40 Aktive Steuerauscheidungen Vermögenssteuern natürliche Personen		808.35				
4001.50 Passive Steuerauscheidungen Vermögenssteuern natürliche Personen		-5'691.50		-4'300.00		-9'978.35
4002.00 Quellensteuern natürliche Personen		-205.19		10'300.00		8'838.50
4008.00 Personalsteuern		12'282.11		11'700.00		11'958.88
4010.00 Gewinnsteuern juristische Personen Rechnungsjahr		3'312.70		2'700.00		2'558.15
4010.10 Gewinnsteuern juristische Personen früherer Jahre		3'523.70		7'000.00		-580.70
4011.00 Kapitalsteuern juristische Personen Rechnungsjahr		912.20		800.00		838.60
4011.10 Kapitalsteuern juristische Personen früherer Jahre		450.40		100.00		231.30
9101 Sondersteuern	1'260.00	334'640.20	1'500.00	157'500.00	1'305.00	117'933.20
3631.00 Beiträge an Kantone und Konkordate	1'260.00		1'500.00		1'305.00	
4022.00 Grundstückgewinnsteuern		327'815.20		150'000.00		110'883.20
4033.00 Hundesteuern		6'825.00		7'500.00		7'050.00
93 Finanz- und Lastenausgleich Nettoergebnis	883'902.00 1'478'162.00	2'362'064.00	823'000.00 1'605'516.00	2'428'516.00	1'316'992.00 1'169'892.00	2'486'884.00
930 Finanz- und Lastenausgleich Nettoergebnis	883'902.00 1'478'162.00	2'362'064.00	823'000.00 1'605'516.00	2'428'516.00	1'316'992.00 1'169'892.00	2'486'884.00

Erfolgsrechnung

	Rechnung 2022		Budget 2022		Rechnung 2021	
	Aufwand	Ertrag	Aufwand	Ertrag	Aufwand	Ertrag
Einzelkonten nach Funktionen						
9300 Finanz- und Lastenausgleich						
3621.63 Rückerstattung individuelle Sonderlastenausgleichsbeiträge	883'902.00	2'362'064.00	823'000.00	2'428'516.00	1'316'992.00	2'488'884.00
3632.10 Ressourcenausgleichsbeiträge an Primarschulgemeinde	61'000.00				426'250.00	
3632.11 Ressourcenausgleichsbeiträge an Oberstufenschulgemeinde	653'481.00		653'500.00		654'642.00	
4621.50 Ressourcenausgleichsbeiträge	169'421.00		169'500.00		236'100.00	
4621.62 Geografisch-topografische Sonderlastenausgleichsbeiträge		1'048'796.00		1'048'800.00		1'395'139.00
4621.63 Individuelle Sonderlastenausgleichsbeiträge		163'968.00		164'000.00		165'745.00
		1'149'300.00		1'215'716.00		926'000.00
96 Vermögens- und Schuldenverwaltung						
Nettoergebnis	29'684.95	26'222.81	67'300.00	41'800.00	34'697.45	27'184.16
		3'462.14		25'500.00		7'513.29
961 Zinsen						
Nettoergebnis	24'227.35	16'350.76	51'300.00	31'800.00	29'239.85	17'276.11
		7'876.59		19'500.00		11'963.74
9610 Zinsen						
3181.00 Tatsächliche Forderungsverluste	24'227.35	16'350.76	51'300.00	31'800.00	29'239.85	17'276.11
3401.00 Verzinsung Finanzverbindlichkeiten	223.05				.70	
3499.00 übriger Finanzaufwand	16'395.00		30'000.00		21'362.50	
3499.10 Vergütungszinsen auf Steuern	435.50		1'700.00		5.05	
3499.11 Vergütungszinsen auf Grundsteuern	317.50				919.75	
3940.00 Interne Verrechnung von kalkulatorischen Zinsen und Finanzaufwand	6'852.70		19'600.00		6'948.25	
3980.00 Interne Übertragungen	3.60				3.60	
4400.00 Zinsen flüssige Mittel		3.60				3.60
4401.00 Zinsen Forderungen und Kontokorrente		300.00		300.00		300.00
4401.10 Zinsen auf Steuerforderungen		1'202.05		3'500.00		1'289.87
4940.00 Interne Verrechnung von kalkulatorischen Zinsen und Finanzaufwand		267.45				198.70
4940.01 Interne Verrechnung von kalkulatorischen Zinsen und Finanzaufwand		9'151.86		12'000.00		10'058.14
4940.02 Interne Verrechnung von kalkulatorischen Zinsen und Finanzaufwand		5'425.80		16'000.00		5'425.80
963 Liegenschaften des Finanzvermögens						
Nettoergebnis	5'457.60	9'872.05	16'000.00	10'000.00	5'457.60	9'908.05
	4'414.45			6'000.00	4'450.45	
9630 Liegenschaften des Finanzvermögens						
3439.30 Sachversicherungsprämien	5'457.60	9'872.05	16'000.00	10'000.00	5'457.60	9'908.05
3940.00 Interne Verrechnung von kalkulatorischen Zinsen und Finanzaufwand	31.80				31.80	
4430.10 Pacht- und Mietzinse Liegenschaften FV	5'425.80		16'000.00		5'425.80	
		9'872.05		10'000.00		9'908.05

Erfolgsrechnung

Einzelkonten nach Funktionen		Rechnung 2022		Budget 2022		Rechnung 2021	
		Aufwand	Ertrag	Aufwand	Ertrag	Aufwand	Ertrag
97	Rückverteilungen Nettoergebnis	453.10	453.10	650.00	650.00	157.65	157.65
971	Rückverteilungen aus CO2-Abgabe Nettoergebnis	453.10	453.10	650.00	650.00	157.65	157.65
9710	Rückverteilung aus CO2-Abgabe	453.10	453.10	650.00	650.00	157.65	157.65
4699.10	Rückverteilung CO2-Abgabe					157.65	
99	Nicht aufgeteilte Posten Nettoergebnis	126'886.92	3.60	12'939.00	12'939.00	66.70	32'933.16
			126'883.32			32'866.46	
995	Neutrale Aufwendungen und Erträge	3.60	3.60			66.70	66.70
9951	Zweckgebundene Zuwendungen	3.60	3.60			66.70	66.70
3502.00	Einlagen in Legate und Stiftungen des FK	3.60				66.70	
4390.00	Übriger Ertrag						63.10
4980.00	Interne Übertragung		3.60				3.60
999	Abschluss Nettoergebnis	126'883.32	126'883.32	12'939.00	12'939.00	32'866.46	32'866.46
9999	Abschluss	126'883.32		12'939.00			
9000.00	Ertragsüberschuss Erfolgsrechnung	126'883.32		12'939.00			
9001.00	Aufwandüberschuss Erfolgsrechnung						32'866.46

Investitionsrechnung

Erläuterungen zu den Investitionsrechnungen

0

Allgemeine Verwaltung

Das Projekt der Sanierung der Mietwohnung des Gemeindehauses wurde nicht weiter ausgearbeitet, da zwingend Wohnraum für Ayslbewerber und Schutzsuchende zur Verfügung gestellt werden musste. Entsprechend wurde der Hausteil für diese Aufgabe genutzt.

Konto

Konto	Rechnung 2022	Budget 2022	Differenz
290.5040.11	9819.90	0.00	9819.90
290.5040.12	0.00	250'000.00	-250'000.00
292.5040.01	12'164.70	0	12'164.70

Kleinere Sanierungsarbeiten der Gemeindeverwaltung mussten noch vorgenommen werden, diese wären für das Jahr 2021 geplant gewesen.

siehe Hauptfunktionsbeschrift. Hausteil Gemeindeverwaltung wurde nicht umgebaut, da andersweitige dringend Nutzungsbedarf bestand.

Die Luft-Wasser-Wärmepumpe des Mehrzweckgebäudes Gerbi musste gemäss Auflagen eingekleidet werden. Die Sanierung war ursprünglich für das Jahr 2020 angedacht.

1

Öffentliche Ordnung und Sicherheit

Der Sicherheitszweckverband Albis wurde per 01.01.2021 vermögensfähig. Entsprechend musste die Beteiligung über die Investitionsrechnung aktiviert werden und die bilanzierten Investitionsbeiträge mussten ausgebucht werden.

Konto

Konto	Rechnung 2022	Budget 2022	Differenz
1620.5520.00	303.00	0.00	303.00
1620.6620.00	-303.00	0.00	-303.00

Der Sicherheitszweckverband Albis wurde vermögensfähig. Die bisher bilanzierten Investitionsbeiträge wurden ausgebucht.

6

Verkehr und Nachrichtenübermittlung

Die Sanierung der Ausserdorfstrasse konnte im Jahr 2022 umgesetzt werden. Weiter wurde die Projektierung für die Finalisierung des Bauprojekts für den Ersatz der Brücke an der Döflistrasse angegangen.

Konto	Rechnung 2022	Budget 2022	Differenz	
6150.5010.01	165'700.35	160'000.00	5'700.35	Sanierung Ausserdorfstrasse wurde abgeschlossen.
6150.5010.03	15'707.85	0.00	15'707.85	Projektierung Ersatz Döflibrücke. Gemäss Beschluss Nr. 3 der Gemeindeversammlung vom 13.06.2022 zur Genehmigung des Projektierungs- resp. Zusatzkredits von CHF 20'000 für die Finalisierung des Bauprojektes für den Ersatz der Brücke Döflistrasse.

7

Umweltschutz und Raumordnung

Der Neubau des Notbezugschachts Laiücher inkl. Signalkabel und Ersatz Steuerung wurden im budgetierten Umfang vorgenommen. Der budgetierte Ersatz der Mischwasserleitung auf Kat.-Nr. 754 wird erst im Jahr 2023 realisiert. Die Investitionskostenanteile an der ARA Obfelden wurden im Rahmen des bestehenden Anschlussvertrages übernommen. Der Anteil der Investitionskosten am Rückbau der ARA Obfelden für den Anschluss an die ARA Reuss-Schachen erfolgt erst nach der Genehmigung eines neuen Anschlussvertrags.

Konto	Rechnung 2022	Budget 2022	Differenz	
7101.5030.01	296'187.61	300'000.00	-3'812.39	Sanierung Gruppenwasserversorgung (Umsetzung gemäss GWP): Neubau Notbezugschacht Laiücher inkl. Signalkabel und Ersatz Steuerung.
7101.6370.01	40'000.00	0.00	40'000.00	Anschlussgebühren Wasserwerk
7201.5030.02	0.00	62'000.00	-62'000.00	Ersatz Mischwasserleitung auf Kat.-Nr. 754 wird im Jahr 2023 umgesetzt.
7201.5620.00	11'256.10	57'000.00	-45'743.90	Investitionskostenanteil an der ARA Obfelden wurden im üblichen Umfang übernommen. Anteil an den Investitionskosten für den Rückbau der ARA (im Zusammenhang mit dem Anschluss an die ARA Reuss-Schachen) erfolgen erst nach Genehmigung eines neuen Anschlussvertrags.
7201.6370.01	56'445.00	0.00	56'445.00	Erhaltene Anschlussgebühren im Bereich Abwasser

Investitionsrechnung Verwaltungsvermögen

	Rechnung 2022		Budget 2022		Rechnung 2021	
	Ausgaben	Einnahmen	Ausgaben	Einnahmen	Ausgaben	Einnahmen
0 Allgemeine Verwaltung	21'984.60	0.00	250'000.00	0.00	366'642.00	0.00
1 Öffentliche Ordnung und Sicherheit	303.00	303.00	0.00	0.00	12'982.25	12'578.00
2 Bildung	0.00	0.00	0.00	0.00	0.00	0.00
3 Kultur, Sport und Freizeit	0.00	0.00	0.00	0.00	0.00	0.00
4 Gesundheit	0.00	0.00	0.00	0.00	0.00	0.00
5 Soziale Sicherheit	0.00	0.00	0.00	0.00	0.00	0.00
6 Verkehr und Nachrichtenübermittlung	180'846.05	0.00	310'000.00	0.00	166'338.60	0.00
7 Umweltschutz und Raumordnung	307'443.71	96'445.00	419'000.00	0.00	41'252.71	60'465.00
8 Volkswirtschaft	0.00	0.00	0.00	0.00	0.00	0.00
Total Ausgaben / Einnahmen	510'577.36	96'748.00	979'000.00	0.00	587'215.56	73'043.00
Nettoinvestitionen		413'829.36	0.00	979'000.00		514'172.56
Total	510'577.36	510'577.36	979'000.00	979'000.00	587'215.56	587'215.56

Investitionsrechnung Verwaltungsvermögen

Einzelkonten nach Funktionen	Rechnung 2022		Budget 2022		Rechnung 2021	
	Ausgaben	Einnahmen	Ausgaben	Einnahmen	Ausgaben	Einnahmen
INVESTITIONSRECHNUNG						
0 Allgemeine Verwaltung Nettoergebnis	21'984.60	21'984.60	250'000.00	250'000.00	366'642.00	366'642.00
02 Allgemeine Dienste Nettoergebnis	21'984.60	21'984.60	250'000.00	250'000.00	366'642.00	366'642.00
029 Verwaltungliegenschaften Nettoergebnis	21'984.60	21'984.60	250'000.00	250'000.00	366'642.00	366'642.00
0290 Gemeindehaus	9'819.90		250'000.00		188'716.60	
5040.11 Umbau Gemeindeverwaltung	9'819.90		250'000.00		188'716.60	
5040.12 Umbau Mietwohnung im Gemeindehaus			250'000.00			
0291 Alterswohnungen 5040.02 Liftersatz Dorfstrasse 66					84'813.75	
0292 Gerbi 5040.01 Heizungsersatz Gerbi	12'164.70				93'111.65	
	12'164.70				93'111.65	
1 Öffentliche Ordnung und Sicherheit, Verteidigung Nettoergebnis	303.00	303.00			12'982.25	12'578.00 404.25
15 Feuerwehr					12'578.00	12'578.00
150 Feuerwehr					12'578.00	12'578.00
1500 Feuerwehr					12'578.00	12'578.00
5520.00 Beteiligung an Zweckverband FW					12'578.00	12'578.00
6620.00 Rückzahlung der bisherigen Investitionseiträge FW- Zweckverband					12'578.00	12'578.00

Investitionsrechnung Verwaltungsvermögen

Einzelkonten nach Funktionen	Rechnung 2022		Budget 2022		Rechnung 2021	
	Ausgaben	Einnahmen	Ausgaben	Einnahmen	Ausgaben	Einnahmen
16 Verteidigung Nettoergebnis	303.00	303.00			404.25	404.25
162 Zivile Verteidigung Nettoergebnis	303.00	303.00			404.25	404.25
1620 Zivilschutz	303.00	303.00			404.25	
5520.00 Beteiligungen an Gemeinden und Zweckverbänden	303.00					
5620.00 Investitionsbeiträge an Sicherheitszweckverband Albis						
6620.00 Rückzahlung von Investitionsbeiträgen an Gemeinden und Zweckverbände		303.00				
6 Verkehr und Nachrichtenübermittlung Nettoergebnis	180'846.05	180'846.05	310'000.00	310'000.00	166'338.60	166'338.60
61 Strassenverkehr Nettoergebnis	180'846.05	180'846.05	310'000.00	310'000.00	166'338.60	166'338.60
615 Gemeindestrassen Nettoergebnis	180'846.05	180'846.05	310'000.00	310'000.00	166'338.60	166'338.60
6150 Gemeindestrassen	180'846.05		310'000.00		166'338.60	
5010.00 Strassenbau 30-er Zone					638.25	
5010.01 Sanierung Kommunalstrassen	165'138.20		310'000.00		165'700.35	
5010.03 Sanierung «Dörflibrücke»	15'707.85					

Investitionsrechnung Verwaltungsvermögen

Einzelkonten nach Funktionen	Rechnung 2022		Budget 2022		Rechnung 2021	
	Ausgaben	Einnahmen	Ausgaben	Einnahmen	Ausgaben	Einnahmen
7 Umweltschutz und Raumordnung Nettoergebnis	307'443.71	96'445.00 210'998.71	419'000.00	419'000.00	41'252.71 19'212.29	60'465.00
71 Wasserwerk Nettoergebnis	296'187.61	40'000.00 256'187.61	300'000.00	300'000.00	-2'038.79 2'038.79	
710 Wasserwerk Nettoergebnis	296'187.61	40'000.00 256'187.61	300'000.00	300'000.00	-2'038.79 2'038.79	
7101 Wasserwerk (Gemeindebetrieb) Sanierung Gruppenwasserversorgung	296'187.61	40'000.00	300'000.00	300'000.00	-2'038.79	
6370.01 Investitionsbeiträge von privaten Haushalten (Anschlussgebühren)	296'187.61	40'000.00	300'000.00	300'000.00	-2'038.79	
72 Abwasserbeseitigung Nettoergebnis	11'256.10 45'188.90	56'445.00	119'000.00	119'000.00	43'291.50 17'173.50	60'465.00
720 Abwasserbeseitigung Nettoergebnis	11'256.10 45'188.90	56'445.00	119'000.00	119'000.00	43'291.50 17'173.50	60'465.00
7201 Abwasserbeseitigung (Gemeindebetrieb) Sanierung Kanalisationen	11'256.10	56'445.00	119'000.00	119'000.00	43'291.50	60'465.00
5620.00 Investitionsbeiträge Gemeinden Investitionsbeiträge von privaten Haushalten (Anschlussgebühren)	11'256.10	56'445.00	62'000.00 57'000.00	57'000.00	43'291.50	
6370.01 Investitionsbeiträge von privaten Haushalten (Anschlussgebühren)						60'465.00

Investitionsrechnung Verwaltungsvermögen

Einzelkonten nach Funktionen	Rechnung 2022		Budget 2022		Rechnung 2021	
	Ausgaben	Einnahmen	Ausgaben	Einnahmen	Ausgaben	Einnahmen
9 Finanzen und Steuern Nettoergebnis	96'748.00 413'829.36	510'577.36	979'000.00	979'000.00	73'043.00 514'172.56	587'215.56
99 Nicht aufgeteilte Posten Nettoergebnis	96'748.00 413'829.36	510'577.36	979'000.00	979'000.00	73'043.00 514'172.56	587'215.56
999 Abschluss Nettoergebnis	96'748.00 413'829.36	510'577.36	979'000.00	979'000.00	73'043.00 514'172.56	587'215.56
9999 Abschluss Passivierte Einnahmen Aktivierte Ausgaben	96'748.00 96'748.00	510'577.36	979'000.00	979'000.00	73'043.00 73'043.00	587'215.56
		510'577.36	979'000.00	979'000.00		587'215.56

Bilanz

Bilanz		01.01.2022	31.12.2022
1	Aktiven	8'235'710.83	6'923'160.51
10	Finanzvermögen (FV)	4'279'075.70	2'798'801.54
100	Flüssige Mittel und kurzfristige Geldanlagen	3'185'499.94	1'661'083.86
1000	Kasse	3'347.20	2'562.60
1000.00	Kasse	3'283.45	2'463.95
1000.01	Kasse Bibliothek	63.75	98.65
1001	Post	2'184'294.19	1'589'830.06
1001.00	PC CH210900000800379748	2'184'294.19	1'589'830.06
1002	Bank	997'858.55	68'691.20
1002.00	ZKB Affoltern CH3600700112100469003	933'823.46	7'630.71
1002.01	ZKB KK Bibliothek CH49 0070 0114 8048 8658 1	26'813.14	23'834.84
1002.10	ZKB Anlagesparkonto Dorfmuseum CH58 0070 0342 1106 4753 3	36'160.25	36'163.85
1002.11	ZKB Grabfonds Geschw. Burkart CH04 0070 0352 1780 4056 4	1'061.70	1'061.80
101	Forderungen	307'792.86	340'878.67
1010	Forderungen aus Lieferungen und Leistungen gegenüber Dritten	165'031.30	135'100.40
1010.00	Forderungen	117'072.40	113'811.85
1010.02	Forderungen Laufende Rechnung	47'705.05	20'593.65
1010.10	Forderungen Betriebskosten	253.85	694.90
1011	Kontokorrente mit Dritten	0.00	311.20
1011.10	Kontokorrent SZV Albis	0.00	311.20
1012	Steuerforderungen	69'549.75	55'533.20
1012.00	Forderungen allgemeine Gemeindesteuern	69'549.75	55'533.20

Bilanz		01.01.2022	31.12.2022
1014	Transferforderungen	46'309.76	120'284.03
1014.10	Transferforderungen Entschädigungen von Gemeinwesen	433.60	79'623.78
1014.30	Transferforderungen Beiträge von Gemeinwesen und Dritten	45'876.16	40'660.25
1015	Interne Kontokorrente (Abrechnungskonten)	3'971.50	0.00
1015.60	Abrechnungskonto Zusatzleistungen	3'971.50	0.00
1019	Übrige Forderungen	22'930.55	29'649.84
1019.0	Depotzahlungen und Hinterlegungen	50.00	50.00
1019.03	Depotzahlungen und Hinterlegungen	50.00	50.00
1019.1	Guthaben bei Sozial- und Personalversicherungen	0.00	2'749.15
1019.10	Guthaben bei Sozialversicherungsanstalt	0.00	1'272.15
1019.12	Guthaben bei Kranken- und Unfallversicherungen	0.00	1'477.00
1019.2	MWST-Vorsteuerguthaben	0.00	25'524.69
1019.20	MWST-Vorsteuerguthaben ER Wasserwerk	0.00	2'477.18
1019.21	MWST-Vorsteuerguthaben IR Wasserwerk	0.00	13'566.74
1019.22	MWST-Vorsteuerguthaben ER Abwasserbeseitigung	0.00	8'614.07
1019.23	MWST-Vorsteuerguthaben IR Abwasserbeseitigung	0.00	866.70
1019.9	Übrige Forderungen	22'880.55	1'326.00
1019.90	Diverse Baudepositen	22'880.55	0.00
1019.91	Guthaben Steuerablieferungen	0.00	1'326.00
104	Aktive Rechnungsabgrenzungen (RA)	21'582.90	32'639.01
1041	Aktive RA Sach- und übriger Betriebsaufwand	5'326.25	12'040.55
1041.00	Aktive RA Sach- und übriger Betriebsaufwand	5'326.25	12'040.55

Bilanz		01.01.2022	31.12.2022
1043	Aktive RA Transfers der Erfolgsrechnung	4'173.10	19'087.81
1043.00	Aktive RA Transfers der Erfolgsrechnung	4'173.10	19'087.81
1045	Aktive RA übriger betrieblicher Ertrag	12'083.55	1'510.65
1045.00	Aktive RA übriger betrieblicher Ertrag	12'083.55	1'510.65
108	Sachanlagen Finanzvermögen	764'200.00	764'200.00
1080	Grundstücke FV	764'200.00	764'200.00
1080.00	Grundstücke FV	764'200.00	764'200.00
14	Verwaltungsvermögen (VV)	3'956'635.13	4'124'358.97
140	Sachanlagen Verwaltungsvermögen	3'013'072.16	3'237'844.52
1401	Strassen und Verkehrswege	507'995.00	644'913.00
1401	Allgemeiner Haushalt	507'995.00	644'913.00
1401.00	Strassen und Verkehrswege allgemeiner Haushalt	1'710'877.90	1'876'016.10
1401.09	WB Strassen und Verkehrswege allgemeiner Haushalt	-1'202'882.90	-1'231'103.10
1403	Übrige Tiefbauten	1'599'094.00	1'425'152.00
1403.0	Allgemeiner Haushalt	676'723.00	617'820.00
1403.00	Tiefbauten allgemeiner Haushalt	2'093'356.65	2'093'356.65
1403.09	WB Tiefbauten allgemeiner Haushalt	-1'416'633.65	-1'475'536.65
1403.1	Wasserwerk	180'137.00	137'328.00
1403.10	Tiefbauten Wasserwerk	450'108.85	410'108.85
1403.19	WB Tiefbauten Wasserwerk	-269'971.85	-272'780.85
1403.2	Abwasserbeseitigung	742'234.00	670'004.00
1403.20	Tiefbauten Abwasserbeseitigung	1'135'477.50	1'079'032.50
1403.29	WB Tiefbauten Abwasserbeseitigung	-393'243.50	-409'028.50

Bilanz		01.01.2022	31.12.2022
1404	Hochbauten	670'364.00	620'065.00
1404.0	Allgemeiner Haushalt	670'364.00	620'065.00
1404.00	Hochbauten allgemeiner Haushalt	3'920'032.50	3'932'197.20
1404.09	WB Hochbauten allgemeiner Haushalt	-3'249'668.50	-3'312'132.20
1406	Mobilien VV	53'642.00	44'022.00
14060	Allgemeiner Haushalt	27'200.00	19'984.00
1406.00	Mobilien allgemeiner Haushalt	975'972.15	975'972.15
1406.09	WB Mobilien allgemeiner Haushalt	-948'772.15	-955'988.15
1406.1	Wasserwerk	26'442.00	24'038.00
1406.10	Mobilien Wasserwerk	198'693.10	198'693.10
1406.19	WB Mobilien Wasserwerk	-172'251.10	-174'655.10
1407	Anlagen im Bau VV	181'977.16	503'692.52
1407.0	Allgemeiner Haushalt	162'709.65	188'237.40
1407.01	Anlagen im Bau, Strassen/Verkehrswege	0.00	15'707.85
1407.04	Anlagen im Bau, Hochbauten allg. Haushalt	162'709.65	172'529.55
1407.1	Wasserwerk	19'267.51	315'455.12
1407.10	Anlagen im Bau Wasserwerk	19'267.51	315'455.12
1409	Übrige Sachanlagen	0.00	0.00
1409.0	Allgemeiner Haushalt	0.00	0.00
1409.00	Übrige Sachanlagen allgemeiner Haushalt	81'736.05	81'736.05
1409.09	WB übrige Sachanlagen allgemeiner Haushalt	-81'736.05	-81'736.05
142	Immaterielle Anlagen	54'338.00	23'900.00
1420	Software	24'533.00	0.00
1420.00	Allgemeiner Haushalt	24'533.00	0.00
1420.00	Software allgemeiner Haushalt	130'385.55	130'385.55
1420.09	WB Software allgemeiner Haushalt	-105'852.55	-130'385.55

Bilanz		01.01.2022	31.12.2022
1429	Übrige immaterielle Anlagen	29'805.00	23'900.00
1429.0	Allgemeiner Haushalt	2'813.00	1'407.00
1429.00	Übrige immaterielle Anlagen	141'812.30	141'812.30
1429.09	WB übrige immaterielle Anlagen allgemeiner Haushalt	-138'999.30	-140'405.30
1429.1	Anlagen Wasserwerk	0.00	0.00
1429.10	Übrige immaterielle Anlagen Wasserwerk	7'089.25	7'089.25
1429.19	WB Übrige immaterielle Anlagen Wasserwerk	-7'089.25	-7'089.25
1429.2	Anlagen Abwasserbeseitigung	26'992.00	22'493.00
1429.20	Übrige immaterielle Anlagen Abwasserbeseitigung	50'320.85	50'320.85
1429.29	WB Übrige immaterielle Anlagen Abwasserbeseitigung	-23'328.85	-27'827.85
145	Beteiligungen, Grundkapitalien	568'629.97	571'253.35
1452	Beteiligungen an Gemeinden und Zweckverbänden	45'608.46	48'231.84
1452.0	Allgemeiner Haushalt	45'608.46	48'231.84
1452.00	Beteiligungen an Gemeinden und Zweckverbänden allgemeiner Haushalt	49'633.00	48'231.84
1452.09	WB Beteiligungen an Gemeinden und Zweckverbänden allgemeiner Haushalt	-4'024.54	0.00
1454	Beteiligungen an öffentlichen Unternehmungen	523'021.51	523'021.51
1454.0	Allgemeiner Haushalt	523'021.51	523'021.51
1454.00	Beteiligungen an öffentlichen Unternehmungen allgemeiner Haushalt	523'021.51	523'021.51
146	Investitionsbeiträge	320'595.00	291'361.10
1461	Investitionsbeiträge an Kantone und Konkordate	12'390.00	11'505.00
1461.0	Allgemeiner Haushalt	12'390.00	11'505.00
1461.00	Investitionsbeiträge an Kantone und Konkordate allgemeiner Haushalt	539'073.75	539'073.75
1461.09	WB Investitionsbeiträge an Kantone und Konkordate allgemeiner Haushalt	-526'683.75	-527'568.75

Bilanz		01.01.2022	31.12.2022
1462	Investitionsbeiträge an Gemeinden und Zweckverbände	238'274.00	206'513.00
1462.0	Allgemeiner Haushalt	323.00	0.00
1462.00	Investitionsbeiträge an Gemeinden und Zweckverbände allgemeiner Haushalt	19'404.24	18'999.99
1462.09	WB Investitionsbeiträge an Gemeinden und Zweckverbände allgemeiner Haushalt	-19'081.24	-18'999.99
1462.1	Wasserwerk	0.00	0.00
1462.19	WB Investitionsbeiträge an Gemeinden und Zweckverbände Wasser	0.00	0.00
1462.2	Abwasserbeseitigung	237'951.00	206'513.00
1462.20	Investitionsbeiträge an Gemeinden und Zweckverbände Abwasserbeseitigung	490'243.45	490'243.45
1462.29	WB Investitionsbeiträge an Gemeinden und Zweckverbände Abwasserbeseitigung	-252'292.45	-283'730.45
1465	Investitionsbeiträge an private Unternehmungen	731.00	487.00
1465.0	Allgemeiner Haushalt	731.00	487.00
1465.00	Investitionsbeiträge an private Unternehmungen allgemeiner Haushalt	9'710.00	9'710.00
1465.09	WB Investitionsbeiträge an private Unternehmungen allgemeiner Haushalt	-8'979.00	-9'223.00
1466	Investitionsbeiträge an private Organisationen ohne Erwerbszweck	13'200.00	12'600.00
1466.0	Allgemeiner Haushalt	13'200.00	12'600.00
1466.00	Investitionsbeiträge an private Organisationen ohne Erwerbszweck allgemeiner Haushalt	15'000.00	15'000.00
1466.09	WB Investitionsbeiträge an private Organisationen ohne Erwerbszweck allgemeiner Haushalt	-1'800.00	-2'400.00
1467	Investitionsbeiträge an private Haushalte	56'000.00	49'000.00
1467.2	Abwasserbeseitigung	56'000.00	49'000.00
1467.20	Investitionsbeiträge an private Haushalte Abwasserbeseitigung	140'000.00	140'000.00
1467.29	WB Investitionsbeiträge an private Haushalte Abwasserbeseitigung	-84'000.00	-91'000.00
1469	Investitionsbeiträge an Anlagen im Bau	0.00	11'256.10
1469.2	Abwasserentsorgung	0.00	11'256.10
1269.20	Investitionsbeiträge an Anlagen im Bau (Abwasser)	0.00	11'256.10

Bilanz		01.01.2022	31.12.2022
2	Passiven	8'235'710.83	6'923'160.51
20	Fremdkapital	4'872'571.64	3'496'839.66
200	Laufende Verbindlichkeiten	1'318'381.94	1'325'813.41
2000	Laufende Verbindlichkeiten aus Lieferungen und Leistungen von Dritten	782'530.60	747'277.26
2000.0	Laufende Verbindlichkeiten aus Lieferungen und Leistungen von Dritten	782'530.60	746'958.01
2000.00	Kreditoren	762'751.78	582'795.56
2000.01	Kreditoren manuell	19'778.82	51'761.00
2000.08	Durchlaufkonto Kreditoren	0.00	112'401.45
2000.1	Kreditoren Sozial- und Personalversicherungen und Quellensteuern	0.00	319.25
2000.10	Sozialversicherungen	0.00	0.00
2000.11	Personalvorsorgeeinrichtung BVK	0.00	319.25
2000.12	Unfallversicherung Visana	0.00	0.00
2000.13	Unfallversicherung SUVA	0.00	0.00
2000.14	Krankenversicherung Visana	0.00	0.00
2001	Kontokorrente mit Dritten	17'888.25	25'758.90
2001.1	Kontokorrente mit Zweckverbänden und Anstalten	17'888.25	25'758.90
2001.10	Kontokorrent ZV Feuerwehr Knonaeramt Süd	17'888.25	25'758.90
2002	Steuern	34'534.84	52'279.90
2002	Verpflichtungen aus allgemeinen Gemeindesteuern	2'152.64	0.00
2002.00	Verpflichtungen aus allgemeinen Gemeindesteuern	2'152.64	0.00
2002.1	Verpflichtungen Sondersteuern	32'382.20	32'382.20
2002.10	Verpflichtungen aus Grundstückgewinnsteuern	32'382.20	32'382.20

Bilanz		01.01.2022	31.12.2022
2002.2	Steuerschulden MWST	0.00	19'897.70
2002.20	MWST Wasserwerk	0.00	6'018.05
2002.22	MWST Abwasserbeseitigung	0.00	13'879.65
2004	Transfer-Verbindlichkeiten	0.00	32'282.80
2004.00	Transferverbindlichkeiten Erfolgsrechnung	0.00	20'160.00
	Transferverbindlichkeiten Investitionsrechnung	0.00	12'122.80
2005	Interne Kontokorrente (Abrechnungskonten)	14'500.65	27'369.25
2005.1	Abrechnungskonten ordentliche Staats- und Gemeindesteuern	0.00	0.00
2005.10	Abrechnungskonto Steuern Rechnungsjahr	0.00	0.00
2005.11	Abrechnungskonto Steuern früherer Jahre	0.00	0.00
2005.12	Ablieferungen Steuern Rechnungsjahr	0.00	0.00
2005.13	Ablieferungen Steuern frühere Jahre	0.00	0.00
2005.2	Abrechnungskonto übrige Steuern	0.00	0.00
2005.20	Abrechnungskonto Quellensteuern I	0.00	0.00
2005.22	Abrechnungskonto Nachsteuern	0.00	0.00
2005.23	Abrechnungskonto Steuerauscheidungen	0.00	0.00
2005.24	Abrechnungskonto Anrechnung ausländischer Quellensteuern	0.00	0.00
2005.25	Abrechnungskonto Bundessteuern	0.00	0.00
2005.3	Abrechnungskonten Löhne	3'658.05	4'277.90
2005.30	Abrechnungskonto Lohnverarbeitung	3'413.70	4'277.90
2005.31	Durchlaufskonto Lohnverarbeitung (FIBU)	244.35	0.00
2005.4	Abrechnungskonten Zahlungsverkehr	0.00	0.00
2005.41	Abrechnungskonto ESR-Eingänge	0.00	0.00
2005.5	Weitere Abrechnungskonten	10'842.60	23'091.35
2005.50	Baumprojekt Vernetzung; div. Baumunterhalt	3'300.00	5'220.00
2005.53	Diverse Verrechnung	7'360.60	0.00
2005.54	Gebühren Ausländerausweise	182.00	347.00
2005.56	Durchlaufkonto Steuern (Umbuchungen)	0.00	0.00
2005.57	Durchlaufkonto Sozialdienst	0.00	0.00
2005.61	Abrechnungskonto Zusatzleistungen	0.00	17'524.35

Bilanz		01.01.2022	31.12.2022
2006	Depotgelder und Kautionen	468'927.60	440'845.30
2006.10	Depot Grundstückgewinnsteuern	416'620.00	418'000.00
2006.20	Grabunterhaltsdepositem Burkart	1'061.70	1'061.80
2006.30	Baudepositum	51'045.90	21'783.50
2006.55	Gerbi Depot	200.00	0.00
201	Kurzfristige Finanzverbindlichkeiten	1'000'000.00	0.00
2010	Verbindlichkeiten ggü.Finanzintermediären	0.00	0.00
2010.2	Kurzfristige Verbindlichkeiten gegenüber Banken	0.00	0.00
2010.21	Fester Vorschuss ZKB 29.07.2022-30.09.2022 0.2 %	0.00	0.00
2014	Kurzfristiger Anteil langfristiger Verbindlichkeiten	1'000'000.00	0.00
2014.4	Kurzfristiger Anteil von langfristigen Darlehen	1'000'000.00	0.00
2014.41	Darlehen ZKB 30.07.2012-29.07.2022 1.17%	1'000'000.00	0.00
204	Passive Rechnungsabgrenzungen (RA)	34'201.75	18'054.70
2041	Passive RA Sach- und übriger Betriebsaufwand	0.00	732.00
2041.00	Passive RA Sach- und übriger Betriebsaufwand	0.00	732.00
2043	Passive RA Transfers der Erfolgsrechnung	20'458.70	4'422.40
2043.00	Passive RA Transfers der Erfolgsrechnung	20'458.70	4'422.40
2044	Passive RA Finanzaufwand/Finanzertrag	11'308.80	10'840.30
2044.00	Passive RA Finanzaufwand/Finanzertrag	11'308.80	10'840.30
2045	Passive RA übriger betrieblicher Ertrag	2'030.00	2'060.00
2045.00	Passive RA übriger betrieblicher Ertrag	2'030.00	2'060.00

Bilanz		01.01.2022	31.12.2022
2046	Passive RA Investitionsrechnung	404.25	0.00
2046.00	Passive RA Investitionsrechnung	404.25	0.00
205	Kurzfristige Rückstellungen	450'450.00	83'430.00
2050	Kurzfristige Rückstellungen aus Mehrleistungen des Personals	16'150.00	14'130.00
2050.00	Kurzfristige Rückstellungen aus Mehrleistungen des Personals	16'150.00	14'130.00
2055	Kurzfristige Rückstellungen aus übriger betrieblicher Tätigkeit	8'000.00	8'000.00
2055.00	Kurzfristige Rückstellungen aus übriger betrieblicher Tätigkeit	8'000.00	8'000.00
2059	Übrige kurzfristige Rückstellungen der Erfolgsrechnung	426'300.00	0.00
2059.2	Kurzfristige Rückstellungen Finanz- und Lastenausgleich	426'300.00	61'300.00
2059.20	Kurzfristige Rückstellungen Finanz- und Lastenausgleich	426'300.00	61'300.00
206	Langfristige Finanzverbindlichkeiten	2'000'000.00	2'000'000.00
2064	Darlehen, Schuldscheine	2'000'000.00	2'000'000.00
2064.01	Festdarlehen Postfinance 02.09.2019-03.09.2029 0.35 %	1'000'000.00	1'000'000.00
2064.02	Festdarlehen Postfinance 02.09.2019-02.09.2033 0.6 %	1'000'000.00	1'000'000.00
209	Verbindlichkeiten gegenüber Fonds im Fremdkapital	69'537.95	69'541.55
2091	Verbindlichkeiten gegenüber Fonds im Fremdkapital	33'377.70	33'377.70
2091.00	Verbindlichkeiten gegenüber Fonds im Fremdkapital	33'377.70	33'377.70
2091.00	Fonds Ersatzabgaben für Schutzraumbauten	33'377.70	33'377.70
2092	Verbindlichkeiten gegenüber Legaten und Stiftungen ohne eigene Rechtspersönlichkeit im Fremdkapital	36'160.25	36'163.85
2092.00	Zweckgebundene Zuwendung für Einrichtung Dorfmuseum	36'160.25	36'163.85

Bilanz		01.01.2022	31.12.2022
29	Eigenkapital	3'363'139.19	3'426'320.85
290	Spezialfinanzierungen im Eigenkapital	927'507.59	863'805.93
2900	Spezialfinanzierungen im Eigenkapital	927'507.59	863'805.93
2900.1	Spezialfinanzierung Wasserwerk	234'601.85	218'731.05
2900.10	Spezialfinanzierung Wasserwerk	234'601.85	218'731.05
2900.2	Spezialfinanzierung Abwasserbeseitigung	730'571.64	682'431.61
2900.20	Spezialfinanzierung Abwasserbeseitigung	730'571.64	682'431.61
2900.3	Spezialfinanzierung Abfallwirtschaft	-37'665.90	-37'356.73
2900.30	Spezialfinanzierung Abfallwirtschaft	-37'665.90	-37'356.73
299	Bilanzüberschuss /-fehlbetrag	2'435'631.60	2'562'514.92
2990	Jahresergebnis	-32'866.46	126'883.32
2990.00	Jahresergebnis	-32'866.46	126'883.32
2999	Kumulierte Ergebnisse der Vorjahre	2'468'498.06	2'435'631.60
2999.00	Kumulierte Ergebnisse der Vorjahre	2'468'498.06	2'435'631.60